


Открытое акционерное общество  
«Тульский патронный завод»

# **Аудиторское заключение о бухгалтерской (финансовой) отчетности**

за период с 01 января по 31 декабря 2016 г.

Москва | 2017





## **Аудиторское заключение**

Акционерам

Открытого акционерного общества «Тульский патронный завод»

### **Аудируемое лицо**

#### **Наименование:**

Открытое акционерное общество «Тульский патронный завод» (далее – ОАО «ТПЗ»).

#### **Место нахождения:**

300004, г. Тула, ул. Марата, 47-Б.

#### **Государственная регистрация:**

Зарегистрировано главой администрации Пролетарского района г. Тулы 18 октября 1993 г., постановление № 1636. Внесено в Единый государственный реестр юридических лиц 8 октября 2002 г. за основным государственным номером 1027100507268.

### **Аудитор**

#### **Наименование:**

Общество с ограниченной ответственностью «Финансовые и бухгалтерские консультанты» (ООО «ФБК»).

#### **Место нахождения:**

101990, г. Москва, ул. Мясницкая, д. 44/1, стр. 2АБ.

#### **Государственная регистрация:**

Зарегистрировано Московской регистрационной палатой 15 ноября 1993 г., свидетельство: серия ЮЗ 3 № 484.583 РП. Внесено в Единый государственный реестр юридических лиц 24 июля 2002 г. за основным государственным номером 1027700058286.

#### **Членство в саморегулируемой организации аудиторов:**

Саморегулируемая организация аудиторов Ассоциация «Содружество» (СРО ААС).

#### **Номер в реестре аудиторских организаций саморегулируемой организации аудиторов:**

Свидетельство о членстве в саморегулируемой организации аудиторов Ассоциация «Содружество» № 7198, ОРНЗ – 11506030481.



Мы провели аудит прилагаемой годовой бухгалтерской отчетности ОАО «ТПЗ», состоящей из бухгалтерского баланса по состоянию на 31 декабря 2016 года, отчета о финансовых результатах, приложений к бухгалтерскому балансу и отчету о финансовых результатах, в том числе отчета об изменениях капитала и отчета о движении денежных средств за 2016 год, пояснений к бухгалтерскому балансу и отчету о финансовых результатах за 2016 год.

#### **Ответственность аудируемого лица за годовую бухгалтерскую отчетность**

Руководство аудируемого лица несет ответственность за составление и достоверность указанной годовой бухгалтерской отчетности в соответствии с российскими правилами составления бухгалтерской отчетности и за систему внутреннего контроля, необходимую для составления годовой бухгалтерской отчетности, не содержащей существенных искажений вследствие недобросовестных действий или ошибок.

#### **Ответственность аудитора**

Наша ответственность заключается в выражении мнения о достоверности годовой бухгалтерской отчетности на основе проведенного нами аудита. Мы проводили аудит в соответствии с федеральными стандартами аудиторской деятельности. Данные стандарты требуют соблюдения применимых этических норм, а также планирования и проведения аудита таким образом, чтобы получить достаточную уверенность в том, что годовая бухгалтерская отчетность не содержит существенных искажений.

Аудит включал проведение аудиторских процедур, направленных на получение аудиторских доказательств, подтверждающих числовые показатели в годовой бухгалтерской отчетности и раскрытие в ней информации. Выбор аудиторских процедур является предметом нашего суждения, которое основывается на оценке риска существенных искажений, допущенных вследствие недобросовестных действий или ошибок. В процессе оценки данного риска нами рассмотрена система внутреннего контроля, обеспечивающая составление и достоверность годовой бухгалтерской отчетности, с целью выбора соответствующих аудиторских процедур, но не с целью выражения мнения об эффективности системы внутреннего контроля.

Аудит также включал оценку надлежащего характера применяемой учетной политики и обоснованности оценочных показателей, полученных руководством аудируемого лица, а также оценку представления годовой бухгалтерской отчетности в целом.

Мы полагаем, что полученные в ходе аудита доказательства дают достаточные основания для выражения мнения о достоверности годовой бухгалтерской отчетности.

#### **Мнение**

По нашему мнению, годовая бухгалтерская отчетность отражает достоверно во всех существенных отношениях финансовое положение ОАО «ТПЗ» по состоянию на 31 декабря 2016 года, финансовые результаты его деятельности и движение денежных средств за 2016 год в соответствии с российскими правилами составления бухгалтерской отчетности.

**Прочие сведения**

Годовая бухгалтерская отчетность ОАО «ТПЗ» за период с 1 января по 31 декабря 2015 года включительно была проверена другим аудитором — ООО «Бейкер Тилли Русаудит», аудиторское заключение которого датировано 18 марта 2016 года и содержит немодифицированное мнение.

Президент ООО **ФБК**




С.М. Шапигузов  
На основании Устава,  
квалификационный аттестат аудитора  
01-001230, ОРНЗ 21606043397

Дата аудиторского заключения: «28» марта 2017 года

на 31 декабря 2016 года


Коды		
0710001		
31	12	16
08629358		
7105008338		
25.40		
47		49
384		

Пояснения	Наименование показателя	Код	На 31 декабря 20 16 г.	На 31 декабря 20 15 г.	На 31 декабря 20 14 г.
	<b>АКТИВ</b>				
	<b>I. ВНЕОБОРОТНЫЕ АКТИВЫ</b>				
1	Нематериальные активы	1110	1450	1908	2488
1.1	в том числе: патенты, лицензии, товарные знаки (знаки обслуживания), иные аналогичные с перечисленными права и активы	1111	1450	1908	2488
	Результаты исследований и разработок	1120	---	76	---
	Нематериальные поисковые активы	1130	---	---	---
	Материальные поисковые активы	1140	---	---	---
2	Основные средства	1150	740927	757394	790446
2.1	в том числе: земельные участки и объекты природопользования	1151	14695	14695	14754
2.1	здания, машины, оборудование	1152	675484	659817	636596
	Доходные вложения в материальные ценности	1160	---	---	---
3	Финансовые вложения	1170	20	188871	290
3.1	в том числе: инвестиции в дочерние общества	1171	20	30	290
3.1	инвестиции в другие организации (займы, предоставленные на срок более 12 месяцев)	1172	0	188841	0
	Отложенные налоговые активы	1180	34572	11585	49964
1.5, 5.1	Прочие внеоборотные активы	1190	304421	266961	6240
	Итого по разделу I	1100	1081390	1226795	849428





Пояснения	Наименование показателя	Код	На 31 декабря 20 16 г.	На 31 декабря 20 15 г.	На 31 декабря 20 14 г.
	<b>II. ОБОРОТНЫЕ АКТИВЫ</b>				
4	Запасы	1210	1141068	947627	616255
4.1	в том числе: сырье, материалы, и другие аналогичные ценности	1211	268431	251416	195495
4.1	животные на выращивании и откорме	1212	58	58	58
4.1	затраты в незавершенном производстве	1213	399053	437114	198082
4.1	готовая продукция и товары для перепродажи	1214	251814	259014	214394
4.1	товары отгруженные	1215	221712	25	3
	прочие запасы	1216	---	---	8223
	Налог на добавленную стоимость по приобретенным ценностям	1220	1557	4210	17682
5	Дебиторская задолженность	1230	1970821	2070980	1858060
5.1	в том числе: покупатели и заказчики	1231	1133357	1381090	1091992
	задолженность по государственному оборонному заказу	1231/1	0	0	973
	задолженность дочерних и зависимых обществ	1231/2	222978	139729	43553
	векселя к получению	1232	0	0	0
5.1	авансы выданные	1233	233532	523819	299026
5.1	прочие дебиторы	1234	570984	139556	458408
	дебиторская задолженность по платежам в бюджет	1235	32488	24985	8380
	в том числе: в федеральный бюджет	1235/1	32478	24817	819
	в бюджет субъекта федерации	1235/2	5	166	7552
	в местный бюджет	1235/3	5	2	9
5.1	дебиторская задолженность в государственные внебюджетные фонды	1236	460	1530	254
	в том числе: по платежам в ПФР	1236/1	---	---	---
	по платежам в ФОМС	1236/2	---	---	---
	по платежам в ФСС	1236/3	460	268	---
	по прочим платежам	1236/4	---	1262	254
3.1	Финансовые вложения (за исключением денежных эквивалентов)	1240	157164	---	472737
3.1	в том числе: займы, предоставленные на срок менее 12 месяцев	1241	157164	---	472737
	прочие краткосрочные финансовые вложения	1242	---	---	---
	Денежные средства и денежные эквиваленты	1250	376946	526998	706972
	в том числе: касса	1251	18	6	19
	расчетные счета	1252	273393	65361	2247
	валютные счета	1253	3214	99070	52135
	прочие денежные средства	1254	100321	362561	652571
	Прочие оборотные активы	1260	2723	3469	558
	Итого по разделу II	1200	3650279	3553284	3672264
	<b>БАЛАНС</b>	1600	<b>4731669</b>	<b>4780079</b>	<b>4521692</b>



Пояснения	Наименование показателя	Код	На 31 декабря 20 16 г.	На 31 декабря 20 15 г.	На 31 декабря 20 14 г.
	<b>ПАССИВ</b>				
	<b>III. КАПИТАЛ И РЕЗЕРВЫ</b> Уставный капитал (складочный капитал, уставный фонд, вклады товарищей)	1310	2079	2079	2079
	Собственные акции, выкупленные у акционеров	1320	( )	( )	( )
	Переоценка внеоборотных активов	1340	62660	69547	77785
	Добавочный капитал (без переоценки)	1350	1148	1148	1148
	Резервный капитал	1360	520	520	520
	Нераспределенная прибыль (непокрытый убыток)	1370	1208844	938962	447524
	Нераспределенная прибыль (непокрытый убыток) отчетного периода	1371			
	Итого по разделу III	1300	1275251	1012256	529056
	<b>IV. ДОЛГОСРОЧНЫЕ ОБЯЗАТЕЛЬСТВА</b>				
	Заемные средства	1410	0	0	0
	Отложенные налоговые обязательства	1420	128150	120748	100873
	Оценочные обязательства	1430			
	Прочие обязательства	1450	0	0	0
	Итого по разделу IV	1400	128150	120748	100873
	<b>V. КРАТКОСРОЧНЫЕ ОБЯЗАТЕЛЬСТВА</b>				
5.3	Заемные средства	1510	2521398	2919672	3309393
5.3	Кредиторская задолженность	1520	735979	705866	561160
5.3	в том числе: поставщики и подрядчики	1521	266901	194307	193061
	задолженность перед дочерними и зависимыми обществами	1521/1			31
5.3	задолженность перед персоналом организации	1522	32425	19493	24072
5.3	задолженность перед государственными внебюджетными фондами	1523	19007	10092	13815
	в том числе перед Пенсионным фондом	1523/1	13900	8120	11398
	перед ФФОМС	1523/2	3633	1971	2206
	перед ФСС	1523/3	1474	0	211
	прочая задолженность	1523/4	0	1	---
5.3	задолженность по налогам и сборам	1524	25759	29119	21100
	в том числе: перед Федеральным бюджетом	1524/1	1308	1950	11049
	перед бюджетом субъекта Федерации	1524/2	18987	22786	7685
	перед местным бюджетом	1524/3	5464	4383	2366
5.3	прочие кредиторы	1525	2754	342	532
5.3	авансы полученные	1526	389133	452513	308580
	Доходы будущих периодов	1530	80	107	48
7	Оценочные обязательства	1540	70811	21430	21162
	Прочие обязательства	1550	0	0	0
	Итого по разделу V	1500	3328268	3647075	3891763
	<b>БАЛАНС</b>	1700	<b>4731669</b>	<b>4780079</b>	<b>4521692</b>



Руководитель

(подпись)

А.Л.Митрофанов

(расшифровка подписи)

Главный бухгалтер

(подпись)


Е.В.Соколова

(расшифровка подписи)

23

Март

20 17 г.




**Отчет о финансовых результатах**  
За период с 01 января по 31 декабря 2016 года

Организация Открытое акционерное общество "Тульский патронный завод"  
Идентификационный номер налогоплательщика  
Вид экономической деятельности Производство оружия и боеприпасов  
Организационно-правовая форма/форма собственности Открытое акционерное общество  
/иная смешанная российская собственность  
Единица измерения: тыс. руб.

Коды		
0710002		
31	12	2016
08629358		
7105008338		
25.40		
47		49
384		

Пояснения	Наименование показателя	Код	За январь-декабрь	За январь-декабрь
			20 16 г.	20 15 г.
9	Выручка	2110	4999695	3861393
	в том числе: готовая продукция	2111	3386360	2806825
	товары	2112	483308	333752
	услуги	2113	1130027	720816
	Себестоимость продаж	2120	( 3631775 )	( 2834637 )
	в том числе: готовая продукция	2121	( 2155314 )	( 1852713 )
	товары	2122	( 479400 )	( 328488 )
	услуги	2123	( 997061 )	( 653436 )
	Валовая прибыль (убыток)	2100	1367920	1026756
	Коммерческие расходы	2210	( 120815 )	( 121545 )
	Управленческие расходы	2220	( - )	( - )
	Прибыль (убыток) от продаж	2200	1247105	905211
	Доходы от участия в других организациях	2310	-	-
	Проценты к получению	2320	47529	49773
	Проценты к уплате	2330	( 370444 )	( 374600 )
22	Прочие доходы	2340	55252	269380
23	Прочие расходы	2350	( 409776 )	( 229866 )
9	Прибыль (убыток) до налогообложения	2300	569666	619898
	Текущий налог на прибыль	2410	( 142768 )	( 76088 )
	в т.ч. постоянные налоговые обязательства (активы)	2421	( 13250 )	( 10362 )
29	Изменение отложенных налоговых обязательств	2430	( 7402 )	( 19875 )
29	Изменение отложенных налоговых активов	2450	22987	( 38379 )
	Прочее	2460	( - )	( 279 )
	Пени и штрафные санкции	2461	( 471 )	( 1239 )
9	Чистая прибыль (убыток)	2400	442012	484038




4



Пояснения	Наименование показателя	Код	За январь-декабрь	За январь-декабрь
			20 16 г.	20 15 г.
	Результат от переоценки внеоборотных активов, не включаемый в чистую прибыль (убыток) периода	2510	-	-
	Результат от прочих операций, не включаемый в чистую прибыль (убыток) периода	2520	-	-
	Совокупный финансовый результат периода	2500	442012	484038
	Справочно Базовая прибыль (убыток) на акцию	2900	2,126	2,328
	Разводненная прибыль (убыток) на акцию	2910	-	-

Руководитель




А.Л.Митрофанов  
(расшифровка подписи)

Главный  
бухгалтер

Е.В.Соколова  
(расшифровка подписи)

" 23 "

20 17 г.



8

Коды		
0710003		
31	12	2016
08629358		
7105008338		
25.40		
47	49	
384		

Дата (число, месяц, год)

Дата (число, месяц, год)

HHH

по ОКВЭД

## Открытое акционерное общество

по ОКРПФ/ОКФС

по ОКЕИ

Единица измерения: тыс. руб.

Наименование показателя	Код	Уставный капитал	Собственные акции, выкупленные у акционеров	Добавочный капитал	Резервный капитал	Нераспределенная прибыль (непокрытый убыток)	Итого
Величина капитала на 31 декабря 2014 г. <sup>1</sup>	3100	2079	( )	78933	520	447524	529056
За 2015 г. <sup>2</sup>							
Увеличение капитала - всего:	3210						
в том числе:							
чистая прибыль	3211	x	x		x		484038
переоценка имущества	3212	x	x		x		484038
доходы, относящиеся непосредственно на увеличение капитала	3213	x	x		x		
дополнительный выпуск акций	3214				x	x	
увеличение номинальной стоимости акций	3215				x		x
реорганизация юридического лица	3216						

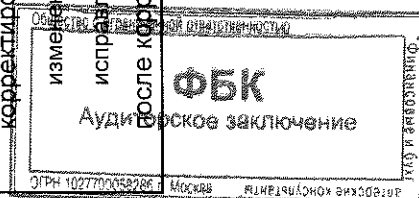
[illegible]

Наименование показателя	Код	Уставный капитал	Собственные акции, выкупленные у акционеров	Добавочный капитал	Резервный капитал	Нераспределенная прибыль (непокрытый убыток)	Итого
Уменьшение капитала - всего:	3220	( )		( )	( )	( 838 )	( 838 )
в том числе:							
убыток	3221	x	x		x	( )	( )
переоценка имущества	3222	x	x	( )	x	( )	( )
расходы, относящиеся непосредственно на уменьшение капитала	3223	x	x	( )	x	( 838 )	( 838 )
уменьшение номинальной стоимости акций	3224	( )			x	( )	( )
уменьшение количества акций	3225	( )			x	( )	( )
реорганизация юридического лица	3226					( )	( )
дивиденды	3227	x	x		x	( )	( )
Изменение добавочного капитала	3230	x	x	( 8238 )		8238	x
Изменение резервного капитала	3240	x	x				x
Величина капитала на 15 г. <sup>2</sup>	3200	2079	( )	70695	520	938962	1012256
3а 20 16 г. <sup>3</sup>							
Увеличение капитала - всего:	3310						
в том числе:							
чистая прибыль	3311	x	x	x	x	442012	442012
переоценка имущества	3312	x	x		x		
доходы, относящиеся непосредственно на увеличение капитала	3313	x	x		x		
дополнительный выпуск акций	3314				x	x	
увеличение номинальной стоимости акций	3315				x		x
реорганизация юридического лица	3316						
Уменьшение капитала - всего:	3320	( )		( )	( )	( 179017 )	( 179017 )
в том числе:							
убыток	3321	x	x		x	( )	( )
переоценка имущества	3322	x	x	( )	x	( )	( )
расходы, относящиеся непосредственно на уменьшение капитала	3323	x	x	( )	x	( )	( )
уменьшение номинальной стоимости акций	3324	( )			x	( )	( )
уменьшение количества акций	3325	( )			x	( )	( )
реорганизация юридического лица	3326					( )	( )
дивиденды	3327	x	x		x	( 179017 )	( 179017 )
Изменение добавочного капитала	3330	x	x	( 6887 )	x	6887	x
Изменение резервного капитала	3340	x	x	x			x
Величина капитала на 31 декабря 20 16 г. <sup>3</sup>	3300	2079	( )	63808	520	1208844	1275251



## 2. Корректировки в связи с изменением учетной политики и исправлением ошибок

Наименование показателя	Код	На 31 декабря 20 15 г. <sup>1</sup>	Изменения капитала за 20 16 г. <sup>2</sup>	
			за счет чистой прибыли (убытка)	за счет иных факторов
<b>Капитал - всего</b>				
до корректировок	3400			
корректировка в связи с:				
изменением учетной политики	3410			
исправлением ошибок	3420			
после корректировок	3500			
в том числе:				
нераспределенная прибыль (непокрытый убыток):				
до корректировок	3401			
корректировка в связи с:				
изменением учетной политики	3411			
исправлением ошибок	3421			
после корректировок	3501			
другие статьи капитала, по которым осуществлены корректировки: (по статьям)				
до корректировок	3402			
корректировка в связи с:				
изменением учетной политики	3412			
исправлением ошибок	3422			
после корректировок	3502			



### 3. Чистые активы


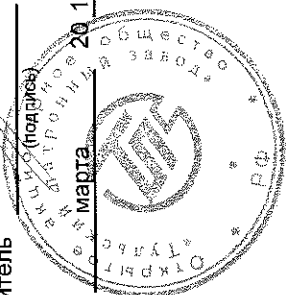
Наименование показателя	Код	На 31 декабря 20 16 г. <sup>3</sup>	На 31 декабря 20 15 г. <sup>2</sup>	На 31 декабря 20 14 г. <sup>1</sup>
Чистые активы	3600	1275331	1012363	529104

Руководитель А.Л. Митрофанов  
(расшифровка подписи)

Главный бухгалтер

Е.В. Соколова  
(расшифровка подписи)

" 23 " марта 20 17 г.



**Отчет о движении денежных средств**  
за \_\_\_\_\_ год 20 16 г.

Форма по ОКУД

Дата (число, месяц, год)

Организация ОАО "Тульский патронный завод" по ОКПО

Идентификационный номер налогоплательщика \_\_\_\_\_ ИНН

Вид экономической деятельности Производство оружия и боеприпасов по ОКВЭД


Организационно-правовая форма/форма собственности Открытое акционерное

общество/ иная смешанная российская собственность по ОКОПФ/ОКФС

Единица измерения: тыс. руб. по ОКЕИ


Коды		
0710004		
31	12	2016
08629358		
7105008338		
25.40		
47	49	
384		

Наименование показателя	Код	За январь-декабрь 20 16 г.	За январь-декабрь 20 15 г.
<b>Денежные потоки от текущих операций</b>			
Поступления - всего	4110	4890271	4162414
в том числе:			
от продажи продукции, товаров, работ и услуг	4111	4762277	3833584
в том числе:			
от операций со связанными сторонами	4111/1	589086	867917
арендных платежей, лицензионных платежей, роялти, комиссионных и иных аналогичных платежей	4112	71647	51936
от перепродажи финансовых вложений	4113	-	-
прочие поступления	4119	56347	276894
Платежи - всего	4120	( 4463742 )	( 3848055 )
в том числе:			
поставщикам (подрядчикам) за сырье, материалы, работы, услуги	4121	( 2837230 )	( 2419432 )
в том числе:			
от операций со связанными сторонами	4121/1	( 424195 )	( 371306 )
в связи с оплатой труда работников	4122	( 925944 )	( 653133 )
процентов по долговым обязательствам	4123	( 370965 )	( 366432 )
налога на прибыль организаций	4124	( 164475 )	( 49306 )
прочие платежи	4129	( 165128 )	( 359752 )
Сальдо денежных потоков от текущих операций	<b>4100</b>	426529	314359





Наименование показателя	Код	За январь-декабрь 20 <u>16</u> г.	За январь-декабрь 20 <u>15</u> г.
<b>Денежные потоки от инвестиционных операций</b>			
Поступления - всего	4210	12545	375447
в том числе:			
от продажи внеоборотных активов (кроме финансовых вложений)	4211	12545	19452
от продажи акций других организаций (долей участия)	4212	-	-
от возврата предоставленных займов, от продажи долговых ценных бумаг (прав требования денежных средств к другим лицам)	4213	-	341799
в том числе:			
от операций со связанными сторонами	4213/1	-	214405
дивидендов, процентов по долговым финансовым вложениям и аналогичных поступлений от долевого участия в других организациях	4214	-	14196
прочие поступления	4219	-	-
Платежи - всего	4220	( 100180 )	( 327138 )
в том числе:			
в связи с приобретением, созданием, модернизацией, реконструкцией и подготовкой к использованию внеоборотных активов	4221	( 100180 )	( 327138 )
в связи с приобретением акций других организаций (долей участия)	4222	( - )	( - )
в связи с приобретением долговых ценных бумаг (прав требования денежных средств к другим лицам), предоставление займов другим лицам	4223	( - )	( - )
в том числе:			
от операций со связанными сторонами	4223/1	( - )	( - )
процентов по долговым обязательствам, включаемым в стоимость инвестиционного актива	4224	( - )	( - )
прочие платежи	4229	( - )	( - )
Сальдо денежных потоков от инвестиционных операций	4200	( 87635 )	48309
<b>Денежные потоки от финансовых операций</b>			
Поступления - всего	4310	3020000	2800000
в том числе:			
получение кредитов и займов	4311	3020000	2800000
денежных вкладов собственников (участников)	4312	-	-
от выпуска акций, увеличения долей участия	4313	-	-
от выпуска облигаций, векселей и других долговых ценных бумаг и др.	4314	-	-
прочие поступления	4319	-	-



Наименование показателя	Код	За январь-декабрь 20 <u>16</u> г.	За январь-декабрь 20 <u>15</u> г.
Платежи - всего	4320	( 3502757 )	( 3338478 )
в том числе:			
собственникам (участникам) в связи с выкупом у них акций (долей участия) организации или их выходом из состава участников	4321	( - )	( - )
на уплату дивидендов и иных платежей по распределению прибыли в пользу собственников (участников)	4322	( 154786 )	( - )
в связи с погашением (выкупом) векселей и других долговых ценных бумаг, возврат кредитов и займов	4323	( 3347971 )	( 3338478 )
прочие платежи	4329	( - )	( - )
Сальдо денежных потоков от финансовых операций	4300	( 482757 )	( 538478 )
<b>Сальдо денежных потоков за отчетный период</b>	<b>4400</b>	<b>( 143863 )</b>	<b>( 175810 )</b>
<b>Остаток денежных средств и денежных эквивалентов на начало отчетного периода</b>	<b>4450</b>	<b>526998</b>	<b>706972</b>
<b>Остаток денежных средств и денежных эквивалентов на конец отчетного периода</b>	<b>4500</b>	<b>376946</b>	<b>526998</b>
Величина влияния изменений курса иностранной валюты по отношению к рублю	4490	( 6189 )	( 4164 )

Руководитель




(подпись)

А.Л.Митрофанов  
(расшифровка подписи)Главный  
бухгалтер

(подпись)

Е.В.Соколова  
(расшифровка подписи)

" 23 " марта 20 17 г.



15

# Прочие пояснения к бухгалтерскому балансу и отчету о финансовых результатах на 31 декабря 2016 года

## 1. Нематериальные активы и расходы на научно-исследовательские, опытно-конструкторские и технологические работы (НИОКР)

### 1.1. Наличие и движение нематериальных активов


0710005 с. 1

( в тыс.руб.)

Наименование показателя	Код	Период	На начало года		Изменения за период						На конец периода	
			первоначальная стоимость	накопленная амортизация и убытки от обесценения	поступило	выбыло		начислено амортизации	убыток от обесценения	пересценка		
						первоначальная стоимость	накопленная амортизация и убытки от обесценения			первоначальная стоимость	накопленная амортизация	
Нематериальные активы - всего	5100	за 20 16 г.	8 484	( 6 576 )	-	( - )	-	( 458 )	-	-	8 484	( 7 034 )
	5110	за 20 15 г.	8 565	( 6 077 )	-	( 81 )	81	( 580 )	-	-	8 484	( 6 576 )
	5101	за 20 16 г.	4 122	( 4 099 )	-	( - )	-	( 23 )	-	-	4 122	( 4 122 )
	5111	за 20 15 г.	4 122	( 3 960 )	-	( - )	-	( 139 )	-	-	4 122	( 4 099 )
Программный продукт	5102	за 20 16 г.	294	( 111 )	-	( - )	-	( 19 )	-	-	294	( 130 )
	5112	за 20 15 г.	294	( 92 )	-	( - )	-	( 19 )	-	-	294	( 111 )
	5103	за 2016 г.	2 853	( 1 709 )	-	( - )	-	( 296 )	-	-	2 853	( 2 005 )
	5113	за 2015 г.	2 934	( 1 491 )	-	( 81 )	81	( 299 )	-	-	2 853	( 1 709 )
Свидетельство на товарный знак	5104	за 2016 г.	1 215	( 657 )	-	( - )	-	( 120 )	-	-	1 215	( 777 )
	5114	за 2015 г.	1 215	( 534 )	-	( - )	-	( 123 )	-	-	1 215	( 657 )
Рекламная собственность												

## 1.2. Первоначальная стоимость нематериальных активов, созданных самой организацией

Наименование показателя	Код	На 31 декабря 20 16 г.	На 31 декабря 20 15 г.	На 31 декабря 20 14 г.
Всего	5120	4 362	4 362	4 443
Патенты на изобретение и полезную модель	5121	294	294	294
Свидетельство на товарный знак	5122	2 853	2 853	2 934
Рекламная собственность	5123	1 215	1 215	1 215




## 1.3. Нематериальные активы с полностью погашенной стоимостью

Наименование показателя	Код	На 31 декабря 20 16 г.	На 31 декабря 20 15 г.	На 31 декабря 20 14 г.
Всего	5130	4 200	2 203	2 284
в том числе:				
Программный продукт	5131	4 122	2 188	2 188
Патенты на изобретение и полезную модель	5132	-	-	-
Свидетельство на товарный знак	5133	78	15	96

## 1.4. Наличие и движение результатов НИОКР

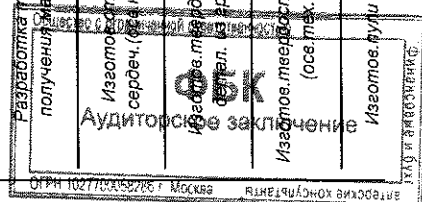
Наименование показателя	Код	Период	На начало года		Изменения за период			На конец периода	
			первоначальная стоимость	часть стоимости, списанной на расходы	поступило	первоначальная стоимость	часть стоимости, списанной на расходы	первоначальная стоимость	часть стоимости, списанной на расходы
НИОКР - всего	5140	за 20 16 г.	76	( - )	-	( - )	( - )	-	( - )
	5150	за 20 15 г.	-	( - )	915	( - )	( - )	76	( - )
	5141	за 20 16 г.	76	( - )	-	( - )	( - )	-	( - )
в том числе: Разработка системы методик контроля	5151	за 20 15 г.	-	( - )	915	( - )	( - )	76	( - )




14

## 1.5. Незаконченные и неоформленные НИОКР и незаконченные операции по приобретению нематериальных активов

Наименование показателя	Код	Период	На начало года	Изменения за период			На конец периода
				затраты за период	списано затрат как не давших положительного результата	принято к учету в качестве нематериальных активов или НИОКР	
Затраты по незаконченным исследованиям и разработкам всего	5160	за 20 16 г.	5 324	-	( 5 324 )	( - )	-
	5170	за 20 15 г.	6 239	-	( - )	( 915 )	5 324
в том числе:	5161	за 20 16 г.	-	-	( - )	( - )	-
Разработка и освоение новых видов продукции	5171	за 20 15 г.	16	-	( - )	( 16 )	-
Разработка тех. процесса изготовления соедин. для охотн. патронов	5162	за 2016 г.	948	-	( 948 )	( - )	-
	5172	за 2015 г.	948	-	( - )	( - )	948
Изготовл. МПСГ-9 (п. 12) моделирование	5163	за 20 16 г.	-	-	( - )	( - )	-
	5173	за 20 15 г.	736	-	( - )	( 736 )	-
Регистрация ТО на патрон охот. 308WIN SPI(7, 62x51)	5164	за 2016 г.	-	-	( - )	( - )	-
	5174	за 2015 г.	-	-	( - )	( - )	-
Разработка эмулярс. технологий получения пир. порохов	5165	за 2016 г.	560	-	( 560 )	( - )	-
	5175	за 2015 г.	560	-	( - )	( - )	560
Исслед. сырья при создании охот. порохов эмул. технологий	5166	за 2016 г.	470	-	( 470 )	( - )	-
	5176	за 2015 г.	470	-	( - )	( - )	470
Разработка техн. изг. дет. оружия и элем. боеприпасов	5167	за 2016 г.	-	-	( - )	( - )	-
	5177	за 2015 г.	-	-	( - )	( - )	-
Разработка технологий получения материалов	5168	за 2016 г.	-	-	( - )	( - )	-
	5178	за 2015 г.	-	-	( - )	( - )	-
Изготовл. Спального сербеч. (осе. нос. техн.)	5169	за 2016 г.	-	-	( - )	( - )	-
	5179	за 2015 г.	32	-	( - )	( 32 )	-
Изготовл. твердоспл. инстр. из метал. и гранулирта	5170	за 2016 г.	-	-	( - )	( - )	-
	5180	за 2015 г.	131	-	( - )	( 131 )	-
Изготовл. твердоспл. сербеч. 7Н24 (осе. тех. пр-ва)	5171	за 2016 г.	2 644	-	( 2 644 )	( - )	-
	5181	за 2015 г.	2 644	-	( - )	( - )	2 644
Изготовл. вули для сборки	5172	за 2016 г.	4	-	( 4 )	( - )	-



патрона 8,6 СПЛ1.001	5182	за 2015 г.	4	-	(	-	)	(	-	)	4
Система адаптивного управления и автоном. получения	5173	за 2016 г.	318		(	318	)	(	-	)	-
	5183	за 2015 г.	318	-	(	-	)	(	-	)	318
Техн.пр-ва тв. сплав. инстр. и дет. из гранулат. спек.	5174	за 2016 г.	6		(	6	)	(	-	)	-
	5184	за 2015 г.	6	-	(	-	)	(	-	)	6
Техн. алмазного электрохим. шлифования	5175	за 2016 г.	374	-	(	374	)	(	-	)	-
	5185	за 2015 г.	374	-	(	-	)	(	-	)	374
Незаконченные операции по приобретению нематериальных активов - всего	5180	за 20 16 г.	-	-	(	-	)	(	-	)	-
	5190	за 20 15 г.	-	-	(	-	)	(	-	)	-
в том числе:	5181	за 20 16 г.	-	-	(	-	)	(	-	)	-
Патенты на изобретение и полезную модель	5191	за 20 15 г.	-	-	(	-	)	(	-	)	-
	5182	за 20 16 г.	-	-	(	-	)	(	-	)	-
Свидетельство на товарный знак	5192	за 20 15 г.	-	-	(	-	)	(	-	)	-

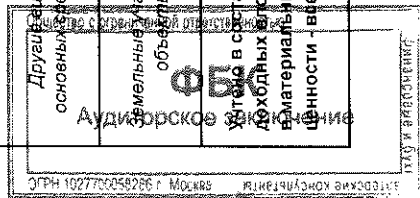




## 2. Основные средства

## 2.1. Наличие и движение основных средств

Наименование показателя	Код	Период	Изменения за период					На конец периода		
			На начало года		поступило	выбыло объектов		переоценка		первоначальная стоимость
			первоначальная стоимость	накопленная амортизация		первоначальная стоимость	накопленная амортизация	первоначальная стоимость	накопленная амортизация	
Основные средства (без учета доходных вложений в материальные ценности) - всего	5200	за 20 16 г.	1 817 277	( 1 082 114 )	165 626	( 42 491 )	25 141	-	-	1 940 412 ( 1 205 334 )
в том числе:										
здания	5201	за 20 16 г.	310 997	( 90 604 )	17 854	( 83 )	64	-	-	328 768 ( 98 425 )
	5211	за 20 15 г.	272 010	( 84 633 )	41 690	( 2 703 )	1 181	-	-	310 997 ( 90 604 )
Оборудования и передаточные устройства	5202	за 20 16 г.	41 190	( 27 027 )	1 660	( 279 )	279	-	-	42 571 ( 28 738 )
	5212	за 2016 г.	35 813	( 24 601 )	5 377	( )		-	-	41 190 ( 27 027 )
Машины и оборудование	5203	за 2016 г.	1 238 390	( 812 378 )	128 340	( 18 576 )	16 568	-	-	1 348 154 ( 916 094 )
	5213	за 2015 г.	1 143 497	( 705 490 )	107 749	( 12 856 )	4 261	-	-	1 238 390 ( 812 378 )
Транспортные средства	5204	за 2016 г.	74 441	( 57 029 )	4 191	( 6 495 )	3 690	-	-	72 137 ( 60 430 )
	5214	за 2015 г.	88 348	( 62 857 )	5 213	( 19 120 )	14 206	-	-	74 441 ( 57 029 )
Производственный и хозяйственный инвентарь	5205	за 2016 г.	85 485	( 53 752 )		( 4 705 )	4 540	-	-	80 780 ( 53 480 )
	5215	за 2015 г.	81 103	( 52 110 )	8 280	( 3 898 )	3 896	-	-	85 485 ( 53 752 )
Другие виды основных средств	5206	за 2016 г.	52 079	( 41 324 )	1 228	( )		-	-	53 307 ( 48 167 )
	5216	за 2015 г.	52 463	( 35 992 )	1 456	( 1 840 )	615	-	-	52 079 ( 41 324 )
Земельные участки и объекты	5207	за 2016 г.	14 695	( - )	12 353	( 12 353 )	-	-	-	14 695 ( - )
	5217	за 2015 г.	14 754	( - )	12 411	( 12 470 )	-	-	-	14 695 ( - )
Хозяйство в составе хозяйственных вложений материальные ценности - всего	5220	за 20 16 г.	-	( - )	-	( )	-	-	-	- ( - )
	5230	за 20 15 г.	-	( - )	-	( )	-	-	-	- ( - )




## 2.2. Незавершенные капитальные вложения

Наименование показателя	Код	Период	На начало года	Изменения за период			На конец периода
				затраты за период	списано	принято к учету в качестве основных средств или увеличена стоимость	
Незавершенное строительство и незаконченные операции по приобретению, модернизации и т.п. основных средств - всего в том числе:	5240	за 20 16 г.	22 231	159 880	( 22 989 )	( 153 273 )	5 849
	5250	за 20 15 г.	68 141	123 731	( 1 225 )	( 168 416 )	22 231
	5241	за 20 16 г.	1 977	18 989	( 512 )	( 19 513 )	941
	5251	за 20 15 г.	40 434	8 610	( - )	( 47 067 )	1 977
Машины, оборудование, транспортные средства, инструменты	5242	за 20 16 г.	20 254	140 891	( 22 477 )	( 133 760 )	4 908
	5252	за 20 15 г.	26 711	115 121	( 229 )	( 121 349 )	20 254
Земельные участки и объекты	5243	за 2016 г.	-	-	( - )	( - )	-
	5253	за 2015 г.	996	-	( 996 )	( - )	-


## 2.3. Изменение стоимости основных средств в результате достройки, дооборудования, реконструкции и частичной ликвидации

Наименование показателя	Код	за 20 16 г.	за 20 15 г.
Увеличение стоимости объектов основных средств в результате достройки, дооборудования, реконструкции - всего	5260	79 307	99 821
в том числе:			
Здания и сооружения	5261	18 096	19 194
Машины, оборудование, транспортные средства, инструменты	5262	61 211	80 627
Уменьшение стоимости объектов основных средств в результате частичной ликвидации - всего:	5270	-	-



## 2.4. Иное использование основных средств


Наименование показателя	Код	На 31 декабря 20 16 г.	На 31 декабря 20 15 г.	На 31 декабря 20 14 г.
Переданные в аренду основные средства, числящиеся на балансе (по остаточной стоимости)	5280	82 810	99 235	195 400
Переданные в аренду основные средства, числящиеся за балансом	5281	-	-	-
Полученные в аренду основные средства, числящиеся на балансе	5282	-	-	-
Полученные в аренду основные средства, числящиеся за балансом (по остаточной стоимости)	5283	118	591	-
Объекты недвижимости, принятые в эксплуатацию и фактически используемые, находящиеся в процессе государственной регистрации	5284	-	-	-
Основные средства, переведенные на консервацию (по остаточной стоимости)	5285	3 707	1 713	1 713
Иное использование основных средств (зalog и др.) (по остаточной стоимости)	5286	252 349	294 728	347 267



## 3. Финансовые вложения

## 3.1. Наличие и движение финансовых вложений

Наименование показателя	Код	Период	На начало года		Изменения за период					На конец периода	
			первоначальная стоимость	накопленная корректировка	перевод из краткосрочной в долгосрочную	выбыло (погашено)	накопленная корректировка	курсовые разницы (переоценка займов, выданных в валюте)	текущей рыночной стоимости (убытков от обесценения)	первоначальная стоимость	накопленная корректировка
Долгосрочные - всего	5301	за 20 <u>16</u> г.	188 871	-	( 188 841 )	( 10 )	-	-	-	20	-
	5311	за 20 <u>15</u> г.	290	-	188 841	( 260 )	-	-	-	188 871	-
	5302	за 20 <u>16</u> г.	30	-	-	( 10 )	-	-	-	20	-
	5312	за 20 <u>15</u> г.	290	-	-	( 260 )	-	-	-	30	-
Займы, предоставленные на срок более 12 мес.	5303	за 20 <u>16</u> г.	188 841	-	( 188 841 )		-	-	-	-	-
	5313	за 20 <u>15</u> г.	-	-	188 841	( - )	-	-	-	188 841	-
Краткосрочные - всего	5305	за 20 <u>16</u> г.	-	-	188 841	( - )	-	( 31 677 )	-	157 164	-
	5315	за 20 <u>15</u> г.	472 737	-	( 188 841 )	( 341 799 )	-	57 903	-	-	-
	5306	за 20 <u>16</u> г.	-	-	188 841	( - )	-	( 31 677 )	-	157 164	-
	5316	за 20 <u>15</u> г.	366 772	-	( 188 841 )	( 235 834 )	-	57 903	-	-	-
Займы, предоставленные физическим лицам	5307	за 20 <u>16</u> г.	-	-	-	( - )	-	( - )	-	-	-
	5317	за 20 <u>15</u> г.	105 965	-	-	( 105 965 )	-	( - )	-	-	-
Финансовых вложений - итого	5300	за 20 <u>16</u> г.	188 871	-	( - )	( 10 )	-	( 31 677 )	-	157 184	-
	5310	за 20 <u>15</u> г.	473 027	-	-	( 342 059 )	-	57 903	-	188 871	-




## 3.2. Иное использование финансовых вложений

Наименование показателя	Код	На 31 декабря 20 16 г.	На 31 декабря 20 15 г.	На 31 декабря 20 14 г.
Финансовые вложения, находящиеся в залоге, - всего	5320	-	-	-
Финансовые вложения, переданные третьим лицам (кроме продажи), - всего	5325	-	-	-
Иное использование финансовых вложений	5329	-	-	-

## 4. Запасы


## 4.1. Наличие и движение запасов

Наименование показателя	Код	Период	На начало года		Изменения за период					На конец периода	
			себесто- имость	величина резерва под снижение стоимости	поступления и затраты	выбыло		убытков от снижения стоимости	оборот запасов между их группами (видами)	себесто- имость	величина резерва под снижение стоимости
						себесто- имость	резерв под снижение стоимости				
Запасы - всего	5400	за 20 16 г.	982 577	( 34 950 )	4 024 954	( 3 815 472 )	13 147	( 29 188 )	( - )	1 192 059	( 50 991 )
	5420	за 20 15 г.	645 827	( 29 572 )	3 231 860	( 2 895 110 )	5 233	( 10 611 )	( - )	982 577	( 34 950 )
в том числе:	5401	за 20 16 г.	257 563	( 6 147 )	1 466 021	( 41 438 )	2 845	( 121 )	( 1 410 292 )	271 854	( 3 423 )
Сырье и материалы	5421	за 20 15 г.	198 068	( 2 573 )	1 400 601	( 26 015 )	306	( 3 880 )	( 1 315 091 )	257 563	( 6 147 )
Животные на откорме	5402	за 20 16 г.	58	( - )	-	( - )	-	( - )	( - )	58	( - )
	5422	за 20 15 г.	58	( - )	-	( - )	-	( - )	( - )	58	( - )
Затраты в незавершенном производстве	5403	за 20 16 г.	450 468	( 13 354 )	2 017 078	( 1 125 763 )	6 411	( 23 061 )	( 912 726 )	429 057	( 30 004 )
	5423	за 20 15 г.	211 596	( 13 514 )	1 429 215	( 687 894 )	4 609	( 4 449 )	( 502 449 )	450 468	( 13 354 )
Готовая продукция	5404	за 20 16 г.	108 540	( 7 037 )	-	( 912 964 )	1 114	( 1 )	856 006	51 582	( 5 924 )
	5424	за 20 15 г.	134 070	( 6 372 )	-	( 1 852 713 )	112	( 777 )	1 827 183	108 540	( 7 037 )
Товары, готовые к продаже	5405	за 20 16 г.	165 923	( 8 412 )	541 855	( 488 185 )	2 777	( 6 005 )	( 1 797 )	217 796	( 11 640 )
	5425	за 20 15 г.	93 809	( 7 113 )	402 022	( 328 488 )	206	( 1 505 )	( 1 420 )	165 923	( 8 412 )
Товары, готовые к продаже	5406	за 20 16 г.	-	( - )	-	( - )	-	( - )	( - )	-	( - )
	5426	за 20 15 г.	8 223	( - )	-	( - )	-	( - )	( 8 223 )	-	( - )
Товары отгруженные	5407	за 20 16 г.	25	( - )	-	( 1 247 122 )	-	( - )	1 468 809	221 712	( - )
	5427	за 20 15 г.	3	( - )	22	( - )	-	( - )	( - )	25	( - )



## 4.2. Запасы в залоге

Наименование показателя	Код	На 31 декабря 20 16 г.	На 31 декабря 20 15 г.	На 31 декабря 20 14 г.
Запасы, не оплаченные на отчетную дату, - всего	5440	-	-	-
Запасы, находящиеся в залоге по договору, - всего	5445	-	-	-
В том числе: Сырье и материалы	5446	-	-	-



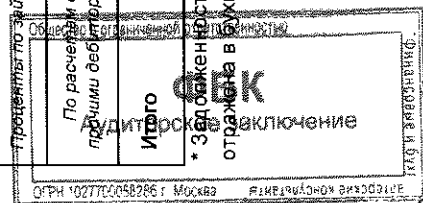


## 5. Дебиторская и кредиторская задолженность

## 5.1. Наличие и движение дебиторской задолженности

Наименование показателя	Код	Период	На начало года		Изменения за период						На конец периода	
			учтенная по условиям договора	величина резерва по сомни- тельным долгам	поступление		погашение	выбыло		создание (изменение) резерва	учтенная по условиям договора	величина резерва по сомни- тельным долгам
					в результате хозяйственных операций (сумма долга по сделке операции)	причитающиеся проценты, штрафы и иные начисления		стисание на финансовый результат	восста-новление резерва			
Долгосрочная дебиторская задолженность - всего	5501	за 20 <u>16</u> г.	-	( - )	-	-	( - )	( - )	-	( - )	-	( - )
	5521	за 20 <u>15</u> г.	-	( - )	-	-	( - )	( - )	-	( - )	-	( - )
Краткосрочная дебиторская задолженность - всего	5510	за 20 <u>16</u> г.	2 181 575	( 110 595 )	806 872	-	( 794 340 )	( 0 )	5 729	( 118 420 )	2 194 107	( 223 286 )
	5530	за 20 <u>15</u> г.	1 941 758	( 83 698 )	910 915	-	( 671 098 )	( 0 )	85 039	( 111 936 )	2 181 575	( 110 595 )
в том числе: По расчетам с поставщиками и подрядчиками*	5511	за 20 <u>16</u> г.	524 935	( 1 116 )	42 102	-	( 326 119 )	( - )	842	( 7 112 )	240 918	( 7 386 )
	5531	за 20 <u>15</u> г.	309 754	( 10 728 )	264 882	-	( 49 701 )	( - )	11 002	( 1 390 )	524 935	( 1 116 )
Расчеты с покупателями и заказчиками	5512	за 20 <u>16</u> г.	1 450 972	( 69 882 )	299 793	-	( 450 431 )	( - )	4 519	( 101 614 )	1 300 334	( 166 977 )
	5532	за 20 <u>15</u> г.	1 163 596	( 71 604 )	593 158	-	( 305 782 )	( - )	72 671	( 70 949 )	1 450 972	( 69 882 )
Векселя к получению	5513	за 2016 г.	-	( - )	-	-	( - )	( - )	-	( - )	-	( - )
	5533	за 2015 г.	-	( - )	-	-	( - )	( - )	-	( - )	-	( - )
По расчетам с подотчетными лицами	5514	за 2016 г.	538	( - )	110	-	( 494 )	( - )	-	( - )	154	( - )
	5534	за 2015 г.	445	( - )	413	-	( 320 )	( - )	-	( - )	538	( - )
По расчетам с персоналом по прочим операциям	5515	за 2016 г.	14	( - )	5	-	( - )	( - )	-	( - )	19	( - )
	5535	за 2015 г.	-	( - )	14	-	( - )	( - )	-	( - )	14	( - )
По расчетам по платежам в бюджет и внеб. фонды	5516	за 2016 г.	26 515	( - )	10 635	-	( 4 202 )	( - )	-	( - )	32 948	( - )
	5536	за 2015 г.	8 634	( - )	26 261	-	( 8 380 )	( - )	-	( - )	26 515	( - )
Проценты по займам	5517	за 2016 г.	17 293	( - )	15 569	-	( 7 277 )	( - )	-	( - )	25 585	( - )
	5537	за 2015 г.	11 878	( - )	22 069	-	( 16 654 )	( - )	-	( - )	17 293	( - )
По расчетам с прочими кредиторами	5518	за 2016 г.	161 308	( 39 597 )	438 658	-	( 5 817 )	( - )	368	( 9 694 )	594 149	( 48 923 )
	5538	за 2015 г.	447 451	( 1 366 )	4 118	-	( 290 261 )	( - )	1 366	( 39 597 )	161 308	( 39 597 )
Итого	5500	за 20 <u>16</u> г.	2 181 575	( 110 595 )	806 872	-	( 794 340 )	( - )	5 729	( 118 420 )	2 194 107	( 223 286 )
	5520	за 20 <u>15</u> г.	1 941 758	( 83 698 )	910 915	-	( 671 098 )	( - )	85 039	( 111 936 )	2 181 575	( 110 595 )

\* Задолженность по авансам, выданным поставщикам на приобретение внеоборотных активов, в сумме 302 960 тыс. руб. учтена в составе прочих внеоборотных активов и отражена в бухгалтерском балансе по стр. 1190 "Прочие внеоборотные активы".




## 5.2. Просроченная дебиторская задолженность

Наименование показателя	Код	На 31 декабря 20 16 г.		На 31 декабря 20 15 г.		На 31 декабря 20 14 г.	
		учетная	балансовая	учетная	балансовая	учетная	балансовая
Всего	5540	385 305	162 019	269 955	159 360	115 866	32 168
в том числе:							
Покупатели		328 996	162 019	229 242	159 360	103 772	32 168
Поставщики		7 386		1 116		10 728	-
Прочие дебиторы		48 923		39 597		1 366	-

## 5.3. Наличие и движение кредиторской задолженности

Наименование показателя	Код	Период	Остаток на начало года	Изменения за период					Остаток на конец периода
				поступление		выбыло			
				в результате хозяйственных операций (сумма долга по сделке, операции) <sup>9</sup>	переоценка валюты (% по кредитам)	погашение	списание на финансовый результат	перевод из долго- в краткосрочную задолженность	
Долгосрочная кредиторская задолженность - всего	5551	за 20 <u>16</u> г.	-	-	-	( - - )	( - - )	-	
	5571	за 20 <u>15</u> г.	-	-	-	( - - )	( - - )	-	
в том числе:	5552	за 20 <u>16</u> г.	-	-	-	( - - )	( - - )	-	
Долгосрочные обязательства по кредитам и займам	5572	за 20 <u>15</u> г.	-	-	-	( - - )	( - - )	-	
Долгосрочные обязательства по договорам займа	5553	за 2016 г.	-	-	-	( - - )	( - - )	-	
	5573	за 2015 г.	-	-	-	( - - )	( - - )	-	
Краткосрочная кредиторская задолженность - всего	5560	за 20 <u>16</u> г.	3 625 538	3 168 873	370 444	( 3 466 731 )	( 440 747 )	3 257 377	
	5580	за 20 <u>15</u> г.	3 870 553	3 303 545	515 190	( 3 697 317 )	( 366 433 )	3 625 538	
в том числе:	5561	за 20 <u>16</u> г.	194 307	122 679	-	( 50 085 )	( - )	266 901	

Обязательства перед поставщиками и подрядчиками	5581	за 20 15 г.	193 061	57 323	-	( 56 077 )	( - )	( - )	194 307
Обязательства перед покупателями и заказчиками по суммам полученных авансов и	5562	за 2016 г.	452 513	740	-	( 64 120 )	( - )	( - )	389 133
	5582	за 2015 г.	308 580	420 371	-	( 276 438 )	( - )	( - )	452 513
Обязательства перед бюджетом по налогам и сборам	5563	за 2016 г.	29 119	1 132	-	( 4 492 )	( - )	( - )	25 759
	5583	за 2015 г.	21 100	21 225	-	( 13 206 )	( - )	( - )	29 119
Обязательства перед внебюджетными фондами по обязательному страхованию	5564	за 2016 г.	10 092	8 915	-	( - )	( - )	( - )	19 007
	5584	за 2015 г.	13 815	-	-	( 3 723 )	( - )	( - )	10 092
Обязательства перед персоналом	5565	за 2016 г.	19 493	12 932	-	( - )	( - )	( - )	32 425
	5585	за 2015 г.	24 072	4 576	-	( 9 155 )	( - )	( - )	19 493
Обязательства перед учредителями по выплате дивидендов	5567	за 2016 г.	-	973	-	( 14 )	( - )	( - )	959
	5587	за 2015 г.	-	-	-	( - )	( - )	( - )	-
Краткосрочные обязательства по кредитам	5568	за 2016 г.	2 919 672	3 020 000	370 444	( 3 347 971 )	( 440 747 )	( - )	2 521 398
	5588	за 2015 г.	3 309 393	2 800 000	515 190	( 3 338 478 )	( 366 433 )	( - )	2 919 672
По расчетам с прочими кредиторами	5569	за 2016 г.	342	1 502	-	( 49 )	( - )	( - )	1 795
	5589	за 2015 г.	532	50	-	( 240 )	( - )	( - )	342
Итого	5550	за 20 16 г.	3 625 538	3 168 873	370 444	( 3 466 731 )	( 440 747 )	x	3 257 377
	5570	за 20 15 г.	3 870 553	3 303 545	515 190	( 3 697 317 )	( 366 433 )	x	3 625 538



## 5.4. Просроченная кредиторская задолженность

Задолженность по авансам полученным	Код	На 31 декабря 20 16 г.	На 31 декабря 20 15 г.	На 31 декабря 20 14 г.
Всего	5590	457 699	463 053	-
АО «Симбирский патронный завод»	5590	457 699	463 053	-

## 6. Затраты на производство

Наименование показателя	Код	3а 20 16 г.	3а 20 15 г.
Материальные затраты	5610	1 417 085	1 553 585
Расходы на оплату труда	5620	765 662	634 678
Отчисления на социальные нужды	5630	205 996	186 782
Амортизация	5640	146 955	139 841
Прочие затраты	5650	880 810	325 667
Итого по элементам	5660	3 416 508	2 840 553
Фактическая себестоимость товаров, приобретенных для перепродажи	5665	479 400	328 488
Изменение остатков (прирост [+], уменьшение [-]):	5670	( -143 318 )	( 212 859 )
незавершенного производства, готовой продукции и др. (прирост [-])	5680		
незавершенного производства, готовой продукции и др. (уменьшение [+])	5680		
<b>Итого расходы по обычным видам деятельности</b>	<b>5600</b>	<b>3 752 590</b>	<b>2 956 182</b>




## 7. Оценочные обязательства

Наименование показателя	Код	Остаток на начало года	Признано	Погашено	Списано как избыточная сумма	Остаток на конец периода
<b>Оценочные обязательства - всего</b>	<b>5700</b>	21 430	120 896	( 71 515 )	( - )	70 811
В том числе:		21 430	120 896	( 71 515 )	( - )	70 811
Резерв на предстоящую оплату отпусков						


## 8. Обеспечения обязательств

Наименование показателя	Код	На 31 декабря 20 16 г.	На 31 декабря 20 15 г.	На 31 декабря 20 14 г.
<b>Полученные - всего</b>	<b>5800</b>	-	-	-
В том числе:				
Поручительства		-	-	-
<b>Выданные - всего</b>	<b>5810</b>	1 020 193	1 104 415	2 637 817
В том числе:				
Основные средства	5811	370 193	554 415	2 036 096
Прочие обязательства		650 000	550 000	601 721
ТМЦ	5812	-	-	-



## 9. Государственная помощь


Наименование показателя	Код	3а 20 16 г.	3а 20 15 г.
Получено бюджетных средств - всего	5900	-	2 129
в том числе:			
на текущие расходы	5901	-	2 129
на вложения во внеоборотные активы	5905		
		На начало года	Получено за год
Бюджетные кредиты - всего	5910	-	( - )
	5920	-	( - )



Руководитель  
А.Л. Митрофанов  
(расшифровка подписи)

Главный  
бухгалтер

Е.В. Соколова  
(расшифровка подписи)



23 " марта 2017 г.




**ПОЯСНЕНИЯ**

**К БУХГАЛТЕРСКОМУ БАЛАНСУ**


**И ОТЧЕТУ О ФИНАНСОВЫХ РЕЗУЛЬТАТАХ**

**ЗА 2016 ГОД**




## СОДЕРЖАНИЕ

1.	Сведения об организации	4
2.	Состав ревизионной комиссии	7
3.	Структура управления Общества	7
4.	Основные банки – операторы	7
5.	Информация о связанных сторонах	8
5.1.	Члены совета директоров ОАО «ТПЗ»	8
5.2.	Дочерние и зависимые общества	8
5.3.	Сведения о бенефициарах ОАО «ТПЗ», а также акционерах, владеющих более чем 5% уставного капитала Общества	11
5.4.	Прочие связанные стороны	12
6.	Информация об участии в совместной деятельности	15
7.	Информация, связанная с осуществлением договора доверительного управления имуществом	15
8.	Информация о событиях после отчетной даты	15
9.	Информация об условных обязательствах, условных активах и оценочных обязательствах	16
10.	Информация о прибыли (убытке), приходящейся на одну акцию	17
11.	Основные элементы учетной политики ОАО «Тульский патронный завод»	17
12.	Финансово-хозяйственная деятельность организации	21
13.	Пояснения к «Бухгалтерскому балансу», «Отчету о финансовых результатах»	21
14.	Производство промышленной продукции	31
15.	Информация по отчетным сегментам	31
16.	Основные факторы риска, связанные с деятельностью общества	31
16.1.	Отраслевые риски	32
16.2.	Страновые и региональные риски	33
16.3.	Финансовые риски	33
17.	Поручительства, предоставленные третьим лицам, а также информация о банковских гарантиях	33



33

18.	Порядок учета активов и обязательств, выраженных в иностранной валюте	35
19.	Информация о непрерывности деятельности	35
20.	Иная информация, обязательная для раскрытия в бухгалтерской отчетности	36



## 1. Сведения об организации

Открытое акционерное общество «Тульский патронный завод» (далее ОАО «ТПЗ» или Общество) ИНН 7105008338, КПП 710150001, ОГРН 1027100507268, ОКПО 08629358, ОКВЭД 25.40, юридический адрес: 300004, Российская Федерация, г. Тула, ул. Марата, 47-Б. Фактический адрес Общества совпадает с юридическим адресом.

ОАО «ТПЗ» учреждено Территориальным агентством Государственного комитета по управлению государственным имуществом Российской Федерации по Тульской области в соответствии с Указом Президента Российской Федерации «Об организационных мерах по преобразованию государственных предприятий, добровольных объединений государственных предприятий в акционерные общества» от 1 июля 1992 г. № 721.

Общество создано путем преобразования государственного предприятия - Производственного объединения «Тульский патронный завод», является его правопреемником. ОАО «ТПЗ» зарегистрировано 18.10.1993 года главой администрации Пролетарского района г. Тулы, постановление № 1636.


Внесено в Единый государственный реестр юридических лиц 8 октября 2002 г. за основным государственным номером 1027100507268 (свидетельство о государственной регистрации юридического лица серия 71 № 000469916 от 8 октября 2002 г.).

Уставный капитал Общества составляет 2 079 180 руб. Он состоит из 207 918 штук обыкновенных именных акций Общества, номинальной стоимостью 10 руб. каждая, приобретенных акционерами.

Добавочный капитал Общества включает суммы эмиссионного дохода, полученного в результате размещения акций Общества при формировании уставного капитала по цене, превышающей их номинальную. Суммы прироста стоимости объектов основных средств, определенные при переоценке, показаны в отчетности обособленно от добавочного капитала, в отдельной строке отчетности.

Реестродержателем ОАО «ТПЗ» является АО «РЕЕСТР».

Сведения об основных акционерах ОАО «ТПЗ» представлены в табл. 1.



## Сведения об основных акционерах ОАО «ТПЗ»

Наименование акционера	Количество принадлежащих акций, в %		
	на 31.12.2016	на 31.12.2015	на 31.12.2014
ЗАО «Столичная паевая Компания»	46,173	46,173	46,173
ООО «Союз-патрон»		21,938	21,938
Соловов Алексей Анатольевич		24,238	24,238
Соловов Алексей Алексеевич	46,176		

Среднегодовая численность работающих за 2015 год – 1 805 чел., за 2016 год – 1 876 чел.; списочная численность на 31.12.2015 – 1 775 чел., на 31.12.2016 – 1 784 чел.

Единоличный исполнительный орган Общества в 2015-2016 годах – генеральный директор: Носов М.А.

Контроль финансово-хозяйственной деятельности Общества осуществляется ревизионной комиссией.

Бухгалтерская отчетность сформирована в соответствии с действующими в Российской Федерации правилами бухгалтерского учета и отчетности.

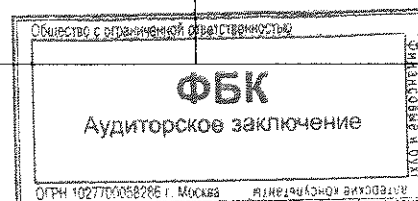
В проверяемом периоде основным видом деятельности Общества являлось производство и реализация боеприпасов (пистолетные патроны, винтовочные патроны, холостые патроны, латунные гильзы для снаряжения патронов к гладкоствольному оружию).

ОАО «ТПЗ» осуществляет свою деятельность на основании следующих лицензий (табл. 2).


Таблица 2

## Перечень действующих лицензий ОАО «ТПЗ»

Лицензируемый вид деятельности	Наименование лицензирующего органа	Номер лицензии	Дата выдачи лицензии	Срок действия лицензии
1	2	3	4	5
Работы, связанные с использованием гостайны	Управление ФСБ России по Тульской области	ГТ №0004718	11.05.10	07.04.20
Мероприятия и (или) оказание услуг по защите гостайны	Управление ФСБ России по Тульской области	ГТ №0004719	11.05.10	07.04.20
Разработка, производство, испытание, хранение, реализация и утилизация боеприпасов, пиротехнических изделий IV и V классов в	Федеральная служба по оборонному заказу	№ 002105 БП-ОПИУ	13.02.12	бессрочно



1	2	3	4	5
соответствии с национальным стандартом, применения пиротехнических изделий IV и V классов в соответствии с техническим регламентом				
Разработка, производство, испытание, хранение, реализация и утилизация боеприпасов, пиротехнических изделий IV и V классов в соответствии с национальным стандартом, применения пиротехнических изделий IV и V классов в соответствии с техническим регламентом	Министерство промышленности и торговли РФ	№ 11954-ПП	16.10.12	бессрочно
Разработка, производство, испытание, хранение, реализация и утилизация боеприпасов, пиротехнических изделий IV и V классов в соответствии с национальным стандартом, применения пиротехнических изделий IV и V классов в соответствии с техническим регламентом	УМВД России по Тульской области	ТП №0002475	24.02.16	бессрочно
Изготовление сильфонов для арматуры атомных станций	Федеральная служба по экологическому, технологическому и атомному надзору	ЦО-12-101-7741	27.01.14	27.01.19
Право пользования недрами с целью добычи подземных вод на хозяйственные и производственные нужды	Региональное агентство по недропользованию по Центральному Федеральному округу	ТУЛ №07155	18.10.99	31.12.21
Разведка и добыча подземных вод для водоснабжения санатория-профилактория «Ясногорье»	Департамент по недропользованию по Центральному Федеральному округу	ТУЛ №57489	23.10.07	01.10.27
Погрузочно-разгрузочная деятельность применительно к опасным грузам на ж/д транспорте	Министерство транспорта РФ, Федеральная служба по надзору в сфере транспорта	ПРД № 7106370	27.02.13	бессрочно
Деятельность по монтажу, техническому обслуживанию и ремонту средств обеспечения пожарной безопасности зданий и сооружений	Министерство РФ по делам гражданской обороны, чрезвычайным ситуациям и ликвидации последствий стихийных бедствий	№ 71-Б/00092	20.11.15	бессрочно
Осуществление образовательной деятельности	Инспекция Тульской области по надзору и контролю в сфере образования	№ 013701724	20.09.13	бессрочно



## 2. Состав ревизионной комиссии.

Состав Ревизионной комиссии ОАО «ТПЗ» по состоянию на 31 декабря 2016 г. представлен в табл. 3.

Таблица 3

Состав ревизионной комиссии ОАО «ТПЗ» по состоянию на 31 декабря 2016 г.


№ п/п	Фамилия Имя Отчество	Должность
1	Дерелич Елена Дмитриевна	Начальник отдела финансового контроля АО «Мосинжпроект»
2	Дорофеев Алексей Михайлович	Начальник экономического отдела ОАО «ТПЗ»
3	Костенко Лариса Кирилловна	Ведущий специалист отдела по проверкам достоверности бухгалтерской отчетности АО «Мосинжпроект»
4	Ларькова Светлана Владимировна	Главный специалист отдела финансового контроля АО «Мосинжпроект»
5	Радюкина Елена Викторовна	Заместитель главного бухгалтера по финансам и налогам ОАО «ТПЗ»
6	Родных Павел Владимирович	Начальник отдела Департамента промышленности обычных вооружений, боеприпасов и спецхимии Минпромторга России
7	Яковенко Галина Николаевна	Заместитель директора по внутреннему контролю АО «Мосинжпроект»

## 3. Структура управления Общества:

- общее собрание акционеров;
- совет директоров;
- единоличный исполнительный орган – генеральный директор.

## 4. Основные банки-операторы:

- Тульское отделение № 8604 ПАО Сбербанк в г. Тула;
- Филиал ГПБ (АО) в г. Туле;
- ЗАО АКБ «НОВИКОМБАНК» г. Москва;
- ОАО КБ «Стройкредит» г. Москва;
- ПАО МАБ «Темпбанк»;
- АКБ «РОССИЙСКИЙ КАПИТАЛ» (ПАО);
- ПАО Банк «ФК Открытие»;
- Ярославский филиал «Помсвязьбанк» Операционный офис «Тульский».







- Общество с ограниченной ответственностью «ТПЗ-Рондоль» - Российская Федерация, г. Тула, ул. Марата, 47-б;

- Общество с ограниченной ответственностью «ТПЗ-Лизинг» - Российская Федерация, г. Тула, ул. Марата, 47-б;

1. Полное и сокращенное фирменные наименования: Общество с ограниченной ответственностью «ТПЗ-Зодчий»; ООО «ТПЗ-Зодчий».

Место нахождения: 300004, РФ, г. Тула, ул. Марата, 47- б.

Основания признания общества дочерним по отношению к эмитенту: 100% участие эмитента в уставном капитале общества.

Размер доли участия эмитента в уставном капитале дочернего общества: 100%

Размер доли участия дочернего общества в уставном капитале эмитента - 0.

Описание основного вида деятельности общества: производство деревянной тары.

Описание значения дочернего общества для деятельности эмитента: выполняет в первую очередь заказы ОАО «ТПЗ» и учрежденных им предприятий в объемах, номенклатуре, сроки, указанные в протоколах совместных решений.

На основании Решения единственного участника от 17.10.2013 ООО «ТПЗ-Зодчий» находится в стадии добровольной ликвидации.

2. Полное и сокращенное фирменные наименования: Общество с ограниченной ответственностью «ТПЗ-Рондоль»; ООО «ТПЗ-Рондоль».

Место нахождения: 300004, РФ, г. Тула, ул. Марата, 47-б.

Основания признания общества дочерним по отношению к эмитенту: 100% участие эмитента в уставном капитале общества.


Размер доли участия эмитента в уставном капитале дочернего общества: 100%.

Размер доли участия дочернего общества в уставном капитале эмитента – 0.

Описание основного вида деятельности общества: изготовление металлических заготовок.

Описание значения дочернего общества для деятельности эмитента: выполняет в первую очередь заказы ОАО «ТПЗ» и учрежденных им предприятий в объемах, номенклатуре, сроки, указанные в протоколах совместных решений.

Сведения о лице, осуществляющем функции единоличного исполнительного органа: директор - Лункин Александр Викторович.



Доля в уставном капитале эмитента: не имеет.

Доля принадлежащих обыкновенных акций эмитента: не имеет.

3. Полное и сокращенное фирменные наименования:

Общество с ограниченной ответственностью «ТПЗ-Лизинг»; ООО «ТПЗ-Лизинг».

Место нахождения: 300004, РФ, г. Тула, ул. Марата, 47-б.

Основания признания общества дочерним по отношению к эмитенту: 100% участие эмитента в уставном капитале общества.

Размер доли участия эмитента в уставном капитале дочернего общества: 100%.

Размер доли участия дочернего общества в уставном капитале эмитента – 0.

Описание основного вида деятельности общества: прочее финансовое посредничество.

Описание значения дочернего общества для деятельности эмитента: обеспечение выполнения инвестиционных программ.

Сведения о лице, осуществляющем функции единоличного исполнительного органа: директор - Буянов Максим Николаевич.

Доля в уставном капитале эмитента: не имеет.

В 2015 году завершился процесс добровольной ликвидации следующих дочерних компаний:

- ОАО «ТПЗ-Инструмент» - 07 сентября 2015 года;

- ООО «Патронный двор ТПЗ» - 02 октября 2015 года;

- ООО «ТПЗ-Энергия» - 10 февраля 2015 года;


- ООО «ГТ-Оружие» - 23 марта 2015 года;

- ОАО «Производственно-инжиниринговый центр стали и сплавов» - 29 апреля 2015 года.

В 2016 году завершился процесс добровольной ликвидации следующих дочерних компаний:

- ООО «ТПЗ-Зодчий» - 25 апреля 2016 года.

Сведения о балансовой стоимости инвестиций ОАО «ТПЗ» в дочерние общества представлены в табл. 5.



Сведения о балансовой стоимости инвестиций ОАО «ТПЗ» в дочерние общества

Наименование дочернего общества	Вклад в уставный капитал, в тыс. руб.		
	на 31.12.2016	на 31.12.2015	на 31.12.2014
ОАО «Производственно-инжиниринговый центр стали и сплавов»			100
ООО «ТПЗ-Зодчий»		10	10
ОАО «ТПЗ-Инструмент»			100
ООО «ТПЗ-Лизинг»	10	10	10
ООО «ТПЗ-Рондоль»	10	10	10
ООО «ТПЗ-Энергия»			10
ООО «ТТ-Оружие»			50

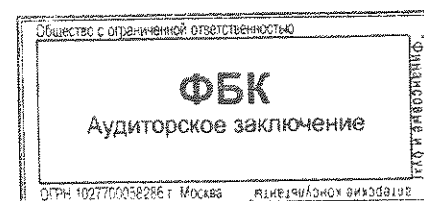
**5.3. Сведения о бенефициарах ОАО «ТПЗ», а также акционерах, владеющих более чем 5% уставного капитала Общества:**

- Николаева Светлана Ивановна - Российская Федерация. Данное лицо является бенефициарным владельцем.

- Соловов Алексей Алексеевич - Российская Федерация. Данное лицо является бенефициарным владельцем. Доля в уставном капитале эмитента: 46,176%. Доля принадлежащих ему обыкновенных акций эмитента: 46,176%.


- ЗАО «Столичная паевая компания». Доля в уставном капитале эмитента: 46,173%. Доля принадлежащих ему обыкновенных акций эмитента: 46,173%.

С 12.01.2016 изменился размер доли участия Соловова Алексея Анатольевича в уставном капитале ОАО «ТПЗ» с 24,238% до 0%. Право распоряжаться данным количеством голосов, приходящихся на голосующие акции, составляющие уставный капитал Общества, приобрел Соловов Алексей Алексеевич. С 09.06.2016 изменился размер доли участия ООО «Союз-Патрон» в уставном капитале ОАО «ТПЗ» с 21,938% до 0%. Право распоряжаться данным количеством голосов, приходящихся на голосующие акции, составляющие уставный капитал Общества, приобрел Соловов Алексей Алексеевич. Таким образом, с 09.06.2016 размер доли участия Соловова Алексея Алексеевича составляет 46,176%.



#### 5.4. Прочие связанные стороны:

- Акционерное общество «Ульяновский патронный завод» - Российская Федерация. Данное общество принадлежит к той же группе лиц, к которой принадлежит акционерное общество.
- Акционерное общество «Симбирский патронный завод» - Российская Федерация. Данное общество принадлежит к той же группе лиц, к которой принадлежит акционерное общество.
- ООО ГК «ПРОМТЕХ» - Российская Федерация. Данное общество принадлежит к той же группе лиц, к которой принадлежит акционерное общество.
- ЗАО «Промышленные технологии» - Российская Федерация. Данное общество принадлежит к той же группе лиц, к которой принадлежит акционерное общество.
- Гапошкина Валентина Николаевна – Российская Федерация. Данное лицо принадлежит к той группе лиц, к которой принадлежит акционерное общество.
- Носов Михаил Александрович – Российская Федерация. Данное лицо является генеральным директором ОАО «ТПЗ».
- Кузнецов Сергей Васильевич - Российская Федерация. Данное лицо являлось первым заместителем генерального директора ОАО «ТПЗ».
- Митрофанов Александр Леонидович - Российская Федерация. Данное лицо является первым заместителем генерального директора ОАО «ТПЗ».
- Субботин Александр Станиславович - Российская Федерация. Данное лицо является заместителем генерального директора – управляющим делами ОАО «ТПЗ».
- Сустов Игорь Валерьевич - Российская Федерация. Данное лицо является финансовым директором ОАО «ТПЗ».
- Деев Виктор Васильевич - Российская Федерация. Данное лицо является директором по безопасности ОАО «ТПЗ».
- Орлов Сергей Александрович - Российская Федерация. Данное лицо является директором по производству ОАО «ТПЗ».
- Соловов Юрий Анатольевич - Российская Федерация. Данное лицо является коммерческим директором ОАО «ТПЗ».
- Петров Вадим Андреевич - Российская Федерация. Данное лицо является



директором ПТВив ОАО «ТПЗ».


- Лавров Борис Борисович - Российская Федерация. Данное лицо является директором с/п «Ясногорье».

Информация о связанных сторонах и операциях с ними за 2015 год представлена в табл. 6., за 2016 год – в табл. 7.

Таблица 6

Данные по операциям со связанными сторонами за 2015 год

Наименование контрагента	Сальдо на 31.12.2014, тыс. руб.	Общий размер вознаграждения единоличному исполнительному органу, тыс. руб.	Реализовано, (начислено процентов) тыс. руб.	Приобретено, тыс. руб.	Оплачено (поступления, списание на ФР), тыс. руб.	Сальдо на 31.12.2015, тыс. руб.	Сумма резерва по сомнительным долгам, тыс. руб.
Ульяновский патронный завод	155 602	-----	238 903	-----	334 398	60 107	-----
Ульяновский патронный завод	127 326	-----	-----	38 558	139 967	228 735	-----
Ульяновский патронный завод (агентский договор)	189 186		531 275		632617	87 844	
Симбирский патронный завод (агентский договор)	2399	-----	86	----	----	2 485	-----
Симбирский патронный завод	(1 091)			2 123		(3 214)	
Симбирский патронный завод			66		463 053	(462 987)	
ТПЗ-Лизинг	50 073	-----	----	----	----	50 073	(7 077)
ТПЗ-Лизинг	----	-----	-----			-----	-----
ТПЗ-Рондоль	(130 308)	-----	453795	----	233 832	89 655	----
ТПЗ-Рондоль	132 009	-----	----	316991	305 315	120 333	----
ТПЗ-Рондоль (в рамках агентского договора с ОАО «УПЗ»)	-----	-----	-----	180 580	180 580	-----	-----
Столичная паевая компания (выдача займа)	254 254	-----	50 116	-----	115 529	188 841	-----
Соловов А.А. (выдача займа)	105 965	-----	7 098		113 063	-----	-----
ТПЗ-Зодчий	3 783	-----	-----	-----	----	3 783	(3 781)
ТПЗ-Инструмент	59 843	-----	-----	-----	59 843	----	----
Патронный двор ТПЗ	1 218	-----	-----	-----	1 218	----	-----
ТТ-Тульская оружейная мануфактура	22	-----	-----	-----	22	----	----



44

## Данные по операциям со связанными сторонами за 2016 год

Наименование контрагента	Сальдо на 31.12.2015, тыс. руб.	Общий размер вознаграждения единоличному исполнительному органу, тыс. руб.	Реализовано, (начислено процентов) тыс. руб.	Приобретено, тыс. руб.	Оплачено (поступления, списание на ФР, взаимозачет, отрицательная курсовая разница), тыс. руб.	Сальдо на 31.12.2016, тыс. руб.	Сумма резерва по сомнительным долгам, тыс. руб.
Ульяновский патронный завод	60 107	-----	375 421	-----	313 234	122 294	-----
Ульяновский патронный завод	228 735	-----	-----	72 634	(16 677)	139 424	-----
Ульяновский патронный завод (агентский договор)	87 844		756 134		318 256	525 722	
Симбирский патронный завод (агентский договор)	2485	-----	355	---	216	2 624	-----
Симбирский патронный завод	(3 214)			2 252	2 914	(2 552)	
Симбирский патронный завод	(462 987)		5 361		4	(457 630)	
ТПЗ-Лизинг	50 073	-----	----	----	----	50 073	(50 073)
ТПЗ-Лизинг	----	-----	-----			-----	-----
ТПЗ-Рондоль	89 655	-----	599 230	----	462 907	225 978	----
ТПЗ-Рондоль	120 333	-----	----	353 406	276 432	43 359	----
ТПЗ-Рондоль (в рамках агентского договора с ОАО «УПЗ»)	-----	-----	-----	317 440	317 440	-----	-----
Столичная паевая компания (выдача займа)	188 841	-----	-----	-----	31 677	157 164	-----
ТПЗ-Зодчий	3 783	-----	-----	-----	3 783	-----	-----


Дебиторская и кредиторская задолженность между связанными сторонами является текущей и будет погашена в течение 12 месяцев. Между связанными сторонами применяется только безналичная форма расчетов.

Данные по операциям со связанными сторонами за 2015 и 2016 годы в табл. 6 и табл. 7 приведены в полном объеме, т.е. с учетом НДС.

Выплаты управленческому персоналу, в который входят: генеральный директор, первый заместитель генерального директора, заместитель генерального директора - управляющий делами, директора по направлениям за 2015 год составили:

- заработная плата – 28 786,0 тыс. руб.;
- страховые взносы – 5 645,0 тыс. руб.

Выплаты управленческому персоналу, в который входят: генеральный



директор, первый заместитель генерального директора, заместитель генерального директора - управляющий делами, директора по направлениям за 2016 год составили:

- заработная плата – 36 209,0 тыс. руб.;
- страховые взносы – 6 823,0 тыс. руб.

В отчетном периоде выплаты Совету директоров не производились.

Информация о выданных поручительствах по связанным сторонам представлена в разделе 17 «Поручительства, предоставленные третьим лицам, залоговые обязательства, а также информация о банковских гарантиях». Следует отметить, что залог в виде имущества ОАО «ТПЗ» был предоставлен кредитным организациям с целью получения Обществом кредитов для пополнения собственных оборотных средств.

#### **6. Информация об участии в совместной деятельности.**

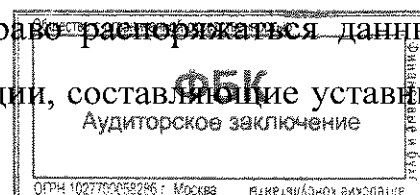
Деятельность организации, осуществляемая с целью извлечения экономических выгод или дохода совместно с другими организациями и (или) индивидуальными предпринимателями путем объединения вкладов и (или) совместных действий без образования юридического лица в отчетном году отсутствовала.

#### **7. Информация, связанная с осуществлением договора доверительного управления имуществом.**

Общество не является учредителем доверительного управления.

#### **8. Информация о событиях после отчетной даты.**

С 20.01.2017 изменился размер доли участия Соловова Алексея Алексеевича в уставном капитале ОАО «ТПЗ» с 46,176% до 0%. Право распоряжаться данным количеством голосов, приходящихся на голосующие акции, составляющие уставный капитал, принадлежит Соловову Алексею Алексеевичу.



капитал Общества, приобрел Ротенберг Игорь Аркадьевич. Таким образом, с 20.01.2017 Ротенберг Игорь Аркадьевич является бенефициарным владельцем.

23.01.2017 состоялось собрание совета директоров Общества, на котором было принято решение о досрочном прекращении полномочий генерального директора Носова Михаила Александровича. На должность генерального директора ОАО «ТПЗ» с 24.01.2017 назначен Митрофанов Александр Леонидович.

03.03.2017 состоялось общее собрание участников (акционеров), на котором был избран новый состав Совета директоров (табл. 8).

Таблица 8

Состав Совета директоров ОАО «ТПЗ» по состоянию на 03 марта 2017 г.

№ п/п	Фамилия Имя Отчество	Должность
1	Амиров Симон Эдуардович	Заместитель генерального директора по экспорту ООО ГК «ПРОМТЕХ»
2	Васьков Вячеслав Федорович	Руководитель департамента экономического анализа и оценки АО «ЭйПиВи Инжиниринг»
3	Гуров Руслан Иванович	Руководитель департамента анализа конъюнктуры рынков АО «ЭйПиВи Инжиниринг»
4	Исаев Руслан Флюрович	Заместитель руководителя Правового департамента АО «ЭйПиВи Инжиниринг»
5	Митрофанов Александр Леонидович	Генеральный директор ОАО «ТПЗ»
6	Мячин Иван Владимирович	Руководитель Департамента управления персоналом АО «ЭйПиВи Инжиниринг»
7	Николаева Светлана Ивановна	Инструктор негосударственного частного образовательного спортивного учреждения «Стрелковый клуб «Объект»
8	Новоселов Станислав Николаевич	Заместитель главы представительства по общим вопросам ООО «Голдтрон Инвестментс»
9	Сустов Игорь Валерьевич	Финансовый директор ОАО «ТПЗ»
10	Черняев Сергей Владимирович	Директор по развитию бизнеса ООО «РУ-КОМ»

В течение 1 квартала 2017 года на основании решения суда на расчетный счет ОАО «ТПЗ» поступили денежные средства от АО «Тулатеппосеть» в сумме 46 385,0 тыс. руб.

#### 9. Информация об условных обязательствах, условных активах и оценочных обязательствах.

В отчетном году Общество не имело иных оценочных обязательств, за





исключением установленных учетной политикой организации для целей бухгалтерского учета в части создания резерва по отпускам. Вместе с тем Обществом заключены контракты с Минпромторгом России на выполнение ОКР, одним из обязательных условий выполнения которых, является привлечение внебюджетных (собственных) средств. В целом по всем контрактам сумма внебюджетных средств, которые необходимо израсходовать в рамках выполнения ОКР, составляет 291 200,0 тыс. руб.

В связи с тем, что основным направлением расходования внебюджетных денежных средств будут вложения во внеоборотные активы, ухудшения финансового состояния предприятия не произойдет. Поэтому было принято решение не создавать оценочные обязательства по контрактам с Минпромторгом России.

#### **10. Информация о прибыли (убытке), приходящейся на одну акцию.**

Базовая прибыль на акцию за 2016 год составила 2,126 тыс. руб. Базовая прибыль (убыток) на акцию рассчитана как отношение чистой прибыли (убытка) к общему количеству акций:  $442\,012\,119,50 / 207\,918 / 1\,000 = 2,126$  тыс. руб.

Базовая прибыль на акцию за 2015 год составила 2,328 тыс. руб. Базовая прибыль (убыток) на акцию рассчитана как отношение чистой прибыли (убытка) к общему количеству акций:  $484\,038\,188,77 / 207\,918 / 1\,000 = 2,328$  тыс. руб.

#### **11. Основные элементы учетной политики ОАО «Тульский патронный завод».**

Бухгалтерский учет в организации осуществляется централизованно бухгалтерской службой, возглавляемой главным бухгалтером.

В учетную политику на 2016 год по сравнению с учетной политикой на 2015 год изменения не вносились.

Критерий существенности для целей раскрытия информации в бухгалтерской отчетности устанавливается в размере 5% по соответствующей группе статей в балансе.

При принятии к бухгалтерскому учету активов в качестве нематериальных, Общество руководствуется Положением по бухгалтерскому учету «Учет

нематериальных активов» (ПБУ 14/2007), утвержденным приказом Минфина России от 27 декабря 2007 г. №153н.

В бухгалтерской (финансовой) отчетности нематериальные активы показаны по первоначальной стоимости за минусом сумм амортизации, накопленной за все время использования.

По всем видам НМА применяется линейный способ начисления амортизации. По НМА с неопределенным сроком полезного использования амортизация не начисляется.

Для целей составления бухгалтерской (финансовой) отчетности, сформированной исходя из действующих в Российской Федерации правил бухгалтерского учета и отчетности, проверка нематериальных активов на обесценение не производится в связи с их несущественностью.

Списание расходов по каждой выполненной работе (по каждой НИР, ОКР и ТР) производится линейным способом. Ожидаемый срок использования результатов работ определяется на основании экспертного заключения специалиста по направлению.


Объект принимается к учету в качестве основного средства, если он предназначен для использования в уставной деятельности организации, для управленческих нужд. При этом должны одновременно соблюдаться условия:

- объект предназначен для использования в течение длительного времени, то есть свыше 12 месяцев;
- организация не предполагает последующую перепродажу данного объекта;
- стоимость объекта превышает 40 000,0 руб.

Начисление амортизации основных средств производится линейным способом исходя из первоначальной (восстановительной) стоимости объекта основных средств и норм амортизации, исчисленных исходя из сроков полезного использования этих объектов.

Переоценка основных средств не производится.

Сроки полезного использования для объектов основных средств, введенных в эксплуатацию после 01.01.2002, определяются с учетом классификации основных средств, включаемых в амортизационные группы, утвержденной постановлением



Правительства РФ от 01.01.2002 № 1 (п. 20 ПБУ 6/01). При этом в отношении объектов основных средств, эксплуатировавшихся предыдущими собственниками, учитывается срок их фактического использования на дату принятия к учету.

Затраты на ремонт основных средств включаются в себестоимость продукции (работ, услуг) по мере возникновения расходов, в том отчетном периоде, в котором они были осуществлены.

Не подлежат амортизации следующие объекты ОС:

- земельные участки;
- объекты, находящиеся на консервации сроком более 3 месяцев;
- полностью самортизированные объекты, не списанные с баланса.

Оценка основных средств, переданных в аренду, производится по первоначальной стоимости. Арендованные основные средства подлежат оценке в соответствии с условиями договора аренды.

Залоговая стоимость имущества формируется по согласованной оценке с банком на основании договора залога.

Материалы принимаются к бухгалтерскому учету по фактической себестоимости, складывающейся из договорной цены и дополнительных услуг по приобретению материалов.

При отпуске материалов в производство и ином выбытии их оценка производится по средней себестоимости (взвешенная оценка).

Незавершенное производство оценивается по плановой производственной себестоимости.


Учет затрат на производство продукции ведется с подразделением на прямые и косвенные расходы с включением последних в фактическую себестоимость продукции (работ, услуг) и определением полной фактической себестоимости продукции (работ, услуг).

К прямым расходам для целей бухгалтерского учета относятся:

- расходы, связанные с оплатой труда основных производственных рабочих;
- суммы страховых взносов с ФОТ основных производственных рабочих;
- стоимость основных материалов и покупных полуфабрикатов

Расходы, учитываемые по дебету счета 25 «Общепроизводственные расходы»,

Аудиторское заключение



формируются в разрезе производственных подразделений. По каждому производственному подразделению ежеквартально устанавливается свой плановый процент общепроизводственных расходов, который участвует в формировании плановой себестоимости каждой номенклатурной единицы продукции (работ, услуг). Фактическая сумма общепроизводственных расходов определяется ежемесячно по каждому производственному подразделению Общества и распределяется на продукцию (работы, услуги), производимую данным подразделением следующим образом:

- первоначально, путем умножения основной заработной платы (оплаты труда производственных рабочих), оставленной в незавершенном производстве, на плановый процент общепроизводственных расходов, действующий в конкретном квартале в соответствующем производственном подразделении, оценивается сумма общепроизводственных расходов, которая должна остаться в незавершенном производстве на последнее число каждого месяца;


- далее оставшаяся после оценки незавершенного производства сумма общепроизводственных расходов распределяется между продукцией (работами, услугами) пропорционально основной заработной плате (оплате труда производственных рабочих).

Общехозяйственные расходы, учитываемые на счете 26, распределяются между видами продукции (работ, услуг), объектами калькулирования, пропорционально основной заработной плате (оплате труда производственных рабочих) (план счетов бухгалтерского учета и инструкция по его применению (утверждено приказом Минфина России от 31.10.2000 № 94н) также с учетом изменения их величины в составе незавершенного производства.

Расходы на продажу (коммерческие расходы) признаются в себестоимости проданных продукции, товаров и услуг полностью в отчетном году в качестве расходов по обычным видам деятельности.

Долгосрочная кредиторская и дебиторская задолженность не переводится в краткосрочную до погашения долга.

На предприятии создается резерв на предстоящую оплату отпусков, резерв по сомнительным долгам и резерв под обесценивание товарно-материальных ценностей.



Доходы от аренды являются доходами от обычных видов деятельности.

С целью более достоверного представления фактов хозяйственной деятельности в бухгалтерском учете и отчетности организации, изменены следующие положения учетной политики на 2017 год:

- убрано 10-ти процентное ограничение при формировании резерва по сомнительным долгам;
- более подробно описаны процедуры распределения общепроизводственных и общехозяйственных расходов, формирования резерва под обесценение материальных ценностей.

## 12. Финансово-хозяйственная деятельность организации.

Основные показатели, характеризующие финансово-хозяйственную деятельность ОАО «ТПЗ» представлены в табл. 9.


Таблица 9

Основные показатели, характеризующие финансово-хозяйственную деятельность ОАО «ТПЗ» за 2015-2016 годы

№ п/п	Показатели	Ед. изм.	Отчетные периоды		2016 г. к 2015 г., %
			2016 г.	2015 г.	
1.	Выручка от продаж	тыс. руб.	4 999 695	3 861 393	129,5
2.	Выручка от реализации промышленной продукции и услуг	тыс. руб.	4 516 387	3 527 641	128,0
3.	Среднесписочная численность работающих	чел.	1 876	1 805	103,9
4.	Прибыль до налогообложения	тыс. руб..	569 666	619 898	91,9
5.	Чистая прибыль	тыс. руб.	442 012	484 038	91,3
6.	Рентабельность предприятия	%	11,98	13,3	
7.	Величина активов на конец года	тыс. руб.	4 731 669	4 780 079	99,0
8.	Кредиторская задолженность с займами и кредитами - всего	тыс. руб.	3 257 377	3 625 538	89,8
9.	Дебиторская задолженность - всего	тыс. руб.	1 970 821	2 070 980	95,2

## 13. Пояснения к «Бухгалтерскому балансу», «Отчету о финансовых результатах», «Отчету о движении денежных средств».

В целях обеспечения сопоставимости отражения данных в Отчете о движении денежных средств ОАО «Тульский патронный завод» по состоянию на 31.12.2015




были произведены следующие корректировки в отношении предыдущих отчетных периодов (табл. 10).

Таблица 10

Корректировки статей Отчета о движении денежных средств ОАО «ТПЗ» по состоянию на 31.12.2015 (тыс. руб.)

Наименование показателя	Код	До корректировки	Корректировка (+/-)	После корректировки	Пояснения (причины)
Прочие поступления	4119	272 420	+ 4 474	276 894	В соответствии с ПБУ 23/2011 полученные проценты по размещенным краткосрочным депозитам являются денежными потоками от текущих операций (+24 707). Поступление процентов по долговым финансовым вложениям являются денежными потоками от инвестиционных операций (-14 196). Обеспечение заявки для участия в тендерах (-6 037) имеют короткий срок возврата
Платежи поставщикам (подрядчикам) за сырье, материалы, работы, услуги	4121	2 425 469	- 6 037	2 419 432	Обеспечение заявки для участия в тендерах (-6 037) имеют короткий срок возврата
От возврата предоставленных займов, от продажи долговых ценных бумаг (прав требования денежных средств к другим лицам)	4213	366 799	- 25 000	341 799	Сумма денежного займа выданного ОАО «Ульяновский патронный завод» в размере 25 000 тыс. руб., в связи с коротким сроком пользования, необходимо свернуть данную сумму денежного займа.
В том числе: от операций со связанными сторонами	4213/1	239 405	- 25 000	214 405	
Дивидендов, процентов по долговым финансовым вложениям и аналогичных поступлений от долевого участия в других организациях	4214	24 707	- 10 511	14 196	В соответствии с ПБУ 23/2011 полученные проценты по размещенным краткосрочным депозитам являются денежными потоками от текущих операций (- 24 707). Поступление процентов по долговым финансовым вложениям являются денежными потоками от инвестиционных операций (+ 14 196).
В связи с приобретением долговых ценных бумаг (прав требования денежных средств к другим лицам), предоставление займов другим лицам	4223	25 000	- 25 000	0	Сумма денежного займа выданного ОАО «Ульяновский патронный завод» в размере 25 000 тыс. руб., в связи с коротким сроком пользования необходимо свернуть данную сумму денежного займа.
В том числе: от операций со связанными сторонами	4223/1	25 000	- 25 000	0	

Корректировки показателей отчета о финансовых результатах за 2015 год представлены в табл. 11.



Корректировки показателей отчета о финансовых результатах за 2015 год (тыс. руб.)

Наименование показателя	Код строки	До корректировки	Корректировка (+/-)	После корректировки	Пояснения (причины)
Прочие доходы	2340	1 173 286	- 903 906	269 380	Доходы от продажи валюты и связанные с этим расходы, возникли в результате одного и того же факта хозяйственной деятельности, поэтому по данной строке они отражены свернуто.
Прочие расходы	2350	1 133 772	- 903 906	229 866	Резерв под снижение стоимости ТМЦ в отчете о финансовых результатах также отражен свернуто

Сумма денежного депозита в размере 100 000,0 тыс. руб. в Бухгалтерском балансе по состоянию на 31.12.2016 отражена по строке 1250 «Денежные средства». Критерием для этого послужило то, что денежный депозит – это высоколиквидное финансовое вложение, которое может быть легко обращено в заранее известную сумму денежных средств и подвержен незначительному риску изменения стоимости. Также погашение депозита составляет не более трех месяцев с момента размещения.


Свернуто в отчете о движении денежных средств отражены следующие денежные потоки (табл. 12).

Таблица 12

Информация о денежных потоках, отраженных свернуто  
в отчете о движении денежных средств

Наименование показателя	Сумма, тыс. руб.	
	2015 год	2016 год
Денежные потоки агента	632 617	324 829
Косвенные налоги в составе поступлений от покупателей и заказчиков, платежей поставщикам и подрядчикам и платежей в бюджет или возмещение из него	(58 594)	(98 016)
Краткосрочные (менее трех месяцев) финансовые вложения	25 000	355 000
Обеспечения выданные	6 037	18 714
Переоценка валюты	(8 439)	(4 930)


Расшифровки статей Бухгалтерского баланса и Отчета о финансовых результатах представлены в табл. 13-24.



## Расшифровки статей Бухгалтерского баланса и Отчета о финансовых результатах

Наименование показателя	Сумма, тыс. руб.	
	2016 год	2015 год
1	2	3
Выручка от продажи продукции, товаров, работ, услуг	4 999 695	3 861 393
Прибыль от продаж	1 247 105	905 211
Дебиторская задолженность (платежи по которой ожидаются в течение 12 месяцев после отчетной даты) на конец отчетного периода, всего:	1 970 821	2 070 980
в том числе:		
- покупатели и заказчики	1 300 334	1 451 308
Резерв по сомнительным долгам покупателей и заказчиков	(166 977)	(70 218)
- авансы выданные	257 414	602 418
Резерв по сомнительным долгам по авансам выданным	(7 385)	(1 116)
- НДС с авансов выданных	(16 497)	(77 483)
- прочие дебиторы	619 907	178 817
Резерв по сомнительным долгам прочих дебиторов	(48 923)	(39 261)
Прочие внеоборотные активы, всего (строка 1190 Бухгалтерского баланса):	304 421	266 961
в том числе:		
авансы, выданные на приобретение оборудования и технологий:	305 706	258 446
- ООО «Баромембранная технология»	0	5 977
- «Vasini» S.r.l.	99 867	112 872
- Trisun Enterprises Limited	139 164	139 164
- ООО «ПРИОРИТЕТ»	0	433
- ООО «Современная гидравлика»	175	0
- АО «Тестрон»	18 000	0
- ООО «Прототипа-3М»	5 138	0
- ООО «ТПЗ-Рондоль»	43 000	0
- ООО «НПП Станкостроительный завод Туламп»	362	0
- НДС с авансов выданных	(2 746)	0
- выполнение НИОКР	0	5 325
- расходы будущих периодов	1 461	3 190
Дебиторская задолженность по платежам в бюджет и внебюджетные фонды	32 948	26 515
Кредиторская задолженность на конец отчетного периода, всего:	735 979	705 866
в том числе:		
- поставщики и подрядчики	266 901	194 307
- авансы полученные	459 327	527 004
- НДС с авансов полученных	(70 194)	(74 491)
- задолженность перед персоналом организации	32 425	19 493
- задолженность перед бюджетом и внебюджетными фондами	44 766	39 211
- прочие кредиторы	2 754	342

По состоянию на 31.12.2016 величина просроченной дебиторской задолженности, отраженная в табл. 5.2 «Просроченная дебиторская задолженность» прочих пояснений к бухгалтерскому балансу и отчету о финансовых результатах,





составила 385 305 тыс. руб. (табл.). В связи со значительным размером просроченной дебиторской задолженности она раскрыта по должникам, имеющим наиболее существенную задолженность (табл. 14-15).

Таблица 14

Наиболее существенная просроченная дебиторская задолженность  
покупателей и заказчиков по состоянию на 31.12.2016


Контрагент	Просроченная дебиторская задолженность покупателей и заказчиков по договору, тыс. руб.	Сумма созданного резерва по сомнительным долгам, тыс. руб.	Сумма дебиторской задолженности в нетто-оценке
ЗАО «Градсервис»	36 817	36 817	x
АО «КБАЛ им. Л.Н. Кошкина»	49 987	49 987	x
ООО «ТПЗ-Лизинг»	53 074	53 074	x
ООО «ТПЗ-Охотник»	14 624	14 624	x
Акционерное общество «Тульское предприятие тепловых сетей»	161 932	x	161 932
<b>Итого</b>	<b>316 434</b>	<b>154 502</b>	<b>161 932</b>

Таблица 15

Наиболее существенная просроченная задолженность прочих дебиторов  
по состоянию на 31.12.2016

Контрагент	Просроченная задолженность прочих дебиторов по договору, тыс. руб.	Сумма созданного резерва по сомнительным долгам, тыс. руб.	Сумма дебиторской задолженности в нетто-оценке
ООО УК «ДОМНАНТА»	11 968	11 968	x
ЗАО «Хороший дом»	32 076	32 076	x
<b>Итого</b>	<b>44 044</b>	<b>44 044</b>	<b>x</b>

По состоянию на 31.12.2015 величина просроченной дебиторской задолженности, отраженная в табл. 5.2 «Просроченная дебиторская задолженность» прочих пояснений к бухгалтерскому балансу и отчету о финансовых результатах, составила 269 955 тыс. руб. (табл.). В связи со значительным размером просроченной дебиторской задолженности она раскрыта по должникам, имеющим наиболее существенную задолженность (табл. 16-17).



**Наиболее существенная просроченная дебиторская задолженность  
покупателей и заказчиков по состоянию на 31.12.2015**

Контрагент	Просроченная дебиторская задолженность покупателей и заказчиков по договору, тыс. руб.	Сумма созданного резерва по сомнительным долгам, тыс. руб.	Сумма дебиторской задолженности в нетто-оценке
ЗАО «Градсервис»	36 817	36 481	336
ООО «ТПЗ-Охотник»	14 759	14 624	135
Акционерное общество «Тульское предприятие тепловых сетей»	158 803	х	158 803
<b>Итого</b>	<b>210 379</b>	<b>51 105</b>	<b>159 274</b>

Таблица 17

**Наиболее существенная просроченная задолженность прочих дебиторов  
по состоянию на 31.12.2015**

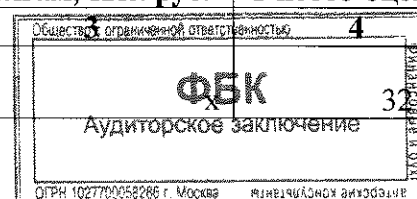
Контрагент	Просроченная задолженность прочих дебиторов по договору, тыс. руб.	Сумма созданного резерва по сомнительным долгам, тыс. руб.	Сумма дебиторской задолженности в нетто-оценке
ЗАО «Градсервис»	9 373	9 373	х
ЗАО «Хороший дом»	29 856	32 076	х
<b>Итого</b>	<b>39 229</b>	<b>39 229</b>	<b>х</b>

По состоянию на 31.12.2014 величина просроченной дебиторской задолженности, отраженная в табл. 5.2 «Просроченная дебиторская задолженность» прочих пояснений к бухгалтерскому балансу и отчету о финансовых результатах, составила 115 866 тыс. руб. (табл.). В связи со значительным размером просроченной дебиторской задолженности она раскрыта по должникам, имеющим наиболее существенную задолженность (табл. 18).

Таблица 18

**Наиболее существенная просроченная дебиторская задолженность  
покупателей и заказчиков по состоянию на 31.12.2014**

Контрагент	Просроченная дебиторская задолженность покупателей и заказчиков по договору, тыс. руб.	Сумма созданного резерва по сомнительным долгам, тыс. руб.	Сумма дебиторской задолженности в нетто-оценке
<b>1</b>	<b>2</b>	<b>3</b>	<b>4</b>
ФКП «Амурский патронный завод «ВЫМПЕЛ»	32 168		32 168



1	2	3	4
ООО «ТПЗ-Инструмент»	59 843	59 843	х
<b>Итого</b>	<b>92 011</b>	<b>59 843</b>	<b>32 168</b>

Таблица 19

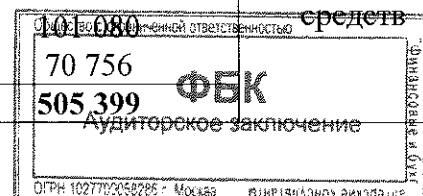
Расшифровка стр. 1510 «Бухгалтерского баланса» по состоянию на 31.12.2015

№ п/п	Наименование банка	Номер кредитного договора	Дата		Сумма по кредитам, тыс. руб.	Назначение кредита
			получения	погашения		
1.	АКБ «РОССИЙСКИЙ КАПИТАЛ» (ПАО), г. Тула	КД №90-048/КЛ-15	18.09.15	17.09.16	1 006 575	Пополнение оборотных средств
2.	Филиал ОАО «ГПБ», г. Тула	0413-030-Т (32 транш)	22.05.15	20.05.16	53 823	
		0413-030-Т (33 транш)	25.05.15	20.05.16	35 446	
		0413-030-Т (34 транш)	17.07.15	29.02.16	65 800	
		0413-030-Т (35 транш)	17.07.15	15.03.16	30 370	
		0413-030-Т (36 транш)	20.07.15	15.03.16	37 456	
ИТОГО					222 895	
3.	ЗАО «ЮниКредит Банк» г. Москва	001/0448L/13	20.06.13	20.12.16	640 202	Пополнение оборотных средств
4.	АО АКБ «Новикомбанк»	3кл/15Т	13.08.15	11.08.16	500 000	
5.	Ярославский Филиал ПАО «Промсвязьбанк» Операционный офис «Тульский»	0143-15-3-14	23.10.15	22.10.16	550 000	
ВСЕГО					2 919 672	

Таблица 20

Расшифровка стр. 1510 «Бухгалтерского баланса» по состоянию на 31.12.2016

№ п/п	Наименование кредита	Дата		Сумма по кредитам, тыс. руб.	Назначение кредита
		получения	погашения		
1	2	3	4	5	6
1	Новикомбанк				Пополнение оборотных и внеоборотных средств
	Дог.5кл/16Т от 19.09.16	13.10.16	12.10.17	101 080	
		20.10.16	19.10.17	70 756	
		27.10.16	26.10.17	161 727	
		10.11.16	09.11.17	101 080	
		14.11.16	13.11.17	70 756	
				<b>505 399</b>	



1	2	3	4	5	6
2	Открытие				
	Дог.4915-15/ВКЛ от 13.07.16	22.07.16	21.07.17	50 000	
		28.07.16	27.07.17	150 000	
		17.08.16	16.08.17	50 000	
		23.08.16	22.08.17	150 000	
				400 000	
3	Российский капитал				
	Дог. КД № 90-048/КЛ-15 от 18.09.15	08.09.16	07.09.17	170	
		12.09.16	11.09.17	85 853	
		13.09.16	11.09.17	145 875	
		14.09.16	13.09.17	85 512	
		19.09.16	18.09.17	196 176	
		20.09.16	19.09.17	80 483	
		21.09.16	20.09.17	110 664	
		22.09.16	21.09.17	75 452	
		29.09.16	28.09.17	135 814	
		915 999			
4	Промсвязьбанк				
	Дог. 0010-16-3-14 от 17.05.2016	17.05.16	16.05.17	30 000	
				30 000	
	Кредит 0143-15-3-14	14.11.16	13.11.17	60 000	
		23.11.16	24.11.17	50 000	
		29.11.16	28.11.17	160 000	
		14.12.16	13.12.17	150 000	
		23.12.16	22.12.17	50 000	
		28.12.16	27.12.17	200 000	
				670 000	
			700 000		
	Всего			2 521 398	

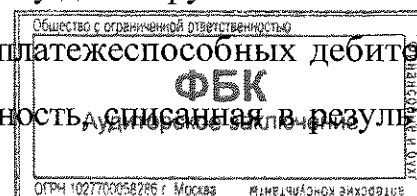
По состоянию на 31.12.16г. в депозит в АКБ «Российский капитал» (ПАО) были размещены 100 000 тыс. руб. на срок с 30.12.2016 по 09.01.2017г под 7% годовых.

Переоценка основных средств не производится с 01.01.1995.

По состоянию на 31.12.2016 на забалансовом учете (счет 002 «Товарно-материальные ценности, принятые на ответственное хранение») в ОАО «ТПЗ» числятся товарно-материальные ценности в сумме 71 423 тыс. руб., в том числе:

- 67 055 тыс. руб. – материальные ценности мобилизационного резерва;
- 4 368 тыс. руб. – товарно-материальные ценности, принятые на ответственное хранение в рамках выполнения обязательств по агентскому договору.

В составе списанной в убыток задолженности неплатежеспособных дебиторов (счет 007) в сумме 71 589 тыс. руб. отражена задолженность, списанная в результате



ликвидации должников, а также в связи с истечением срока исковой давности (табл. 21).

Таблица 21


**Списанная в убыток задолженность неплатежеспособных дебиторов  
по состоянию на 31.12.2016**

<b>Наименование контрагента</b>	<b>Сумма, тыс. руб.</b>
ООО «Барс»	2
ЗАО ОЦ «Динамо-Ижмаш»	15
ДООАО «Ижевский оружейный завод»	33
ООО «Конти ТЭТ»	238
ООО «Магазин Охотник» на Каланчевской	10
МВД по Карачаево-Черкесской Республике	38
МОЦ ТО «Динамо»	3
ОАО НПО «Сплав»	4
ОАО «ТПЗ»	662
ООО «ТПЗ-Зодчий»	3 781
ООО «ТПЗ-Инструмент»	59 971
ООО «ТТ-Тульская оружейная мануфактура»	22
ООО «Туласпирт» Ф-л ООО «Главский»	16
МУ «Управление транспорта, связи и дорожн. хоз-ва г. Тулы»	6 281
ООО «Эксклюзив»	204
ООО «Электронная отчетность налогоплательщика»	5
ТОО «Юрна»	304
<b>ИТОГО</b>	<b>71 589</b>

Таблица 22

**Состав прочих доходов (стр. 2340 «Отчета о финансовых результатах»)**

<b>Наименование показателя</b>	<b>Сумма, тыс. руб.</b>	
	<b>2016 год</b>	<b>2015 год</b>
Выручка от продажи основных средств	3 303	30 377
Выручка от продажи материальных ценностей	44 323	27 757
Списание кредиторской задолженности	1 035	79
Восстановление резерва на предстоящую оплату отпусков	0	17 405
Возмещение процентов за пользование денежными средствами по решению суда	0	1 659
Финансирование предупредительных мер по производственному травматизму	324	2 129
Стоимость материалов, полученных при ликвидации выводимых из эксплуатации основных средств	2 794	530
Положительная курсовая разница	0	185 212
Отклонение курса продажи иностранной валюты от официального курса	106	2 475
Возврат денежных средств контрагентом	1 556	0
Возврат части вознаграждений за выдачу банковских гарантий	295	0
Госпошлина	807	0
Прочие доходы	709	1 757
<b>Итого</b>	<b>55 252</b>	<b>269 380</b>



## Состав прочих расходов (стр. 2350 «Отчета о финансовых результатах»)

Наименование показателя	Сумма, тыс. руб.	
	2016 год	2015 год
Страховые взносы с выплат не н/о	2 190	1 765
Госпошлина уплаченная	1 378	697
Затраты по перевозке рабочих в ночную смену	3 710	3 674
Затраты, связанные с продажей материальных ценностей	33 782	25 095
Оплата путевок	7 795	8 890
Отклонение курса продажи иностранной валюты от официального курса	0	7 144
Расходы по оплате услуг кредитных организаций	13 235	16 530
Расходы от реализации прочих активов (продажа валюты)	917	4 767
Расходы, связанные с реализацией основных средств	2 952	14 536
Расходы, связанные с ликвидацией основных средств	2 193	1019
Списание активов, безнадежных к взысканию	0	3 130
Расходы на добровольное страхование	0	1 098
Содержание оздоровительного центра	111	381
Резерв по сомнительным долгам	118 421	93 574
Резерв под снижение стоимости материальных ценностей	18 863	5 379
Расходы по аренде помещения для иностранцев	5 192	5 365
Резерв неиспользованных отпусков	12 146	0
Налоги и сборы не н/о	0	1 972
Материальная помощь, благотворительность, прочие выплаты социального характера сотрудникам	9 431	6 202
Сумма НДС, не признанная налоговым органом	1 353	13 136
Списание по акту ТМЦ	19 089	3 631
Списание сумм незаконченных капитальных вложений	6 354	0
Списание сумм НИОКР	5 324	0
Штрафы, пени, неустойка за нарушение условий хозяйственных договоров	315	303
Отрицательная курсовая разница	118 561	0
Прочие расходы	26 464	11 578
<b>Итого</b>	<b>409 776</b>	<b>229 866</b>


При формировании сумм по строке 2340 «Прочие доходы» и 2350 «Прочие расходы» Отчета о финансовых результатах (ОФР) свернуто отражаются следующие показатели (табл. 24).

Таблица 24

## Показатели, отражаемые свернуто в ОФР

Наименование показателя	Прочие доходы		Прочие расходы		Сальдо	
	2016 год	2015 год	2016 год	2015 год	2016 год	2015 год
1	2	3	4	5	6	7
Курсовая разница	430 637	1 424 875	(549 198)	(1 239 663)	(118 561)	185 212
Резервы по сомнительным долгам	134 452	18 362 <sup>1</sup>	(252 873)	(111 936)	(118 421)	(93 574)

<sup>1</sup> В прочих пояснениях к бухгалтерскому балансу и отчету о финансовых результатах за 2016 год в разделе 5 «Дебиторская и кредиторская задолженность» табл. 5.1 «Наличие и движение дебиторской задолженности» графа «Восстановление резерва» включает дополнительно суммы списанной дебиторской задолженности за счет резерва



1	2	3	4	5	6	7
Доходы (расходы) связанные с куплей (продажей) валюты	2 148 968	898 673	(2 149 884)	(903 440)	(916)	(4 767)
Резервы под снижение стоимости ТМЦ	10 324	5 233	(29 187)	(10 612)	(18 863)	(5 379)

#### 14. Производство и реализация промышленной продукции.

В 2015 году основным видом экономической деятельности ОАО «ТПЗ» являлось патронное производство. Объем промышленного производства обеспечен стабильным выпуском патронов военного и гражданского назначения на экспорт и внутренний рынок РФ. Структура продаж в разрезе рынков сбыта представлена в табл. 25.

Таблица 25

Структура продаж в разрезе рынков сбыта


Рынки сбыта	2016 год	2015 год	2016 г. к 2015 г., %
Внутренний рынок	2 572 126	2 047 625	125,6
Экспорт	2 427 569	1 813 768	133,8
<b>Всего</b>	<b>4 999 695</b>	<b>3 861 393</b>	<b>129,5</b>

#### 15. Информация по отчетным сегментам.

В соответствии с п. 2 ПБУ 12/2010 «Информация по сегментам», утвержденного Приказом Министерства финансов Российской Федерации от 08.11.2010 № 143н, Общество не раскрывает информацию по сегментам, так как не является эмитентом публично размещаемых ценных бумаг.

#### 16. Основные факторы риска, связанные с деятельностью общества.

К наиболее возможным и значимым факторам риска можно отнести отраслевые, страновые, региональные и финансовые риски.



## 16.1. Отраслевые риски.

### 1. На внутреннем рынке:

- падение объемов заказов со стороны государственных структур (действие Общества в данном случае - увеличение поставок на экспорт и прочим потребителям на внутренний рынок; привлечение к решению проблемы федеральных властей);
- отток квалифицированных кадров с предприятий (действие Общества в данном случае - увеличение заработной платы, рост социального обеспечения, обучение персонала);
- ежегодный рост среднего возраста работающих (действие Общества в данном случае - привлечение молодых специалистов);
- изменение цен на сырье, услуги, используемые в деятельности. В этом случае действия Общества состоят в повышении цен на изготавливаемую продукцию, внедрении мероприятий по снижению себестоимости изготавливаемой продукции, поиске альтернативных поставщиков, а так же в поиске сырья-заменителя;

### 2. На внешнем рынке:

- падение объемов заказов и запрет на поставку продукции из-за обострения политической ситуации в стране-импортере (действие Общества в случае падения - поиск дополнительных заказов на внутреннем рынке, в том числе за счет освоения новых изделий);
- падение рыночных цен (действие Общества в случае падения цен - снижение себестоимости изготавливаемой продукции).
- запрет на поставку продукции из-за обострения политической ситуации в стране-импортере. В этом случае действия Общества будут направлены на привлечение к решению проблемы федеральных властей.

Риски, связанные с возможным изменением цен на изготавливаемую продукцию, следующие (одинаковы для внутреннего и внешнего рынка):

- изменение цен на сырье, материалы, полуфабрикаты, топливо, энергию, услуги сторонних организаций;
- изменение налоговых ставок и введение новых видов налогов;
- изменение цен на изготавливаемую продукцию на рынке.



## **16.2. Страновые и региональные риски.**

Риски, связанные с политической и экономической ситуацией в стране:

- принятие законодательных актов по увеличению действующих налоговых ставок и введению новых налогов;
- законодательный запрет на вывоз изготавливаемой продукции на экспорт.

В случае отрицательного влияния изменений в стране, в том числе связанные с возможными военными конфликтами, введением чрезвычайного положения и забастовками, Общество будет стараться решать возникающие проблемы в соответствии с действующим законодательством.

Риск, связанный с географическими особенностями страны, - возможное прекращение транспортного сообщения с основными покупателями.

## **16.3. Финансовые риски.**

У Общества существует высокая подверженность риску, связанному с изменением курса обмена иностранных валют. Определенный риск с изменением финансового состояния связан с ростом процентных ставок по кредитам.

В случае отрицательного влияния изменения курса обмена иностранных валют и процентных ставок по привлекаемым кредитам Общество будет стремиться к снижению себестоимости изготавливаемой продукции и снижению объемов заимствований.


Наиболее подвержен изменению в результате влияния вышеуказанных финансовых рисков показатель рентабельности продукции.

## **17. Поручительства, предоставленные третьим лицам, залоговые обязательства, а также информация о банковских гарантиях.**

Внебалансовые обязательства, предоставленные третьим лицам, в виде поручительства:

- за ОАО «Ульяновский патронный завод» перед Международным банком Санкт-Петербург (АО) на сумму 195 000 тыс. руб., поручительство действительно с 22.04.2016. по 31.12.2019.

- за ОАО «Ульяновский патронный завод» перед Международным банком Санкт-Петербург (АО) на сумму 455 000 тыс. руб., поручительство действительно с



22.04.2016. по 31.12.2020.

По кредитным договорам, обеспеченным выданным ОАО «ТПЗ» поручительством, по состоянию на 31.12.16 обязательства АО «Ульяновский патронный завод» отсутствуют.

Внебалансовые обязательства, предоставленные кредитным организациям в виде залога, представлены в табл. 26.

Таблица 26

Внебалансовые обязательства, предоставленные кредитным организациям в виде залога


Залогодержатель, номер договора залога, кредитного договора	Наименование предмета залога	Место нахождения имущества	Залоговая стоимость имущества в соответствии с договором залога, (тыс. руб.)
АКБ «Новикомбанк» ЗАО № 26130/14 от 11.06.2014г., № 26330/14 от 11.06.2014г., № 2616г/14 от 15.05.2014г., № 2636г/14 от 15.05.2014г.	Производственное оборудование 215 ед.	300004, г. Тула, ул. Марата, д.47-Б	42 858,00
АО АКБ «НОВИКОМБАНК» №5 30/16-Т от 19.09.2016г., №5 кл/15-Т от 19.09.2016г.	Производственное оборудование 932 ед.	300004, г. Тула, ул. Марата, д.47-Б	101 114,00
АКБ «Российский капитал» (ПАО) № 152/048-15 от 13.11.2015г. №90-048/КЛ-15 от 18.09.2015г.	Производственное оборудование 114 ед.	300004, г. Тула, ул. Марата, д.47-Б	134 557,00
ПАО Банк «ФК Открытие» № 4915-15/И от 26.10.2016г., №4915-15/ВКЛ от 13.07.2016	Нежилое здание (АБК-1) и земельный участок	300004, г. Тула, ул. Марата, д.47-Б	91 664,00

Информация о банковских гарантиях представлена в табл. 27.

Таблица 27

Банковские гарантии ОАО «ТПЗ» на 31.12.16

Банк-гарант	Бенефициар по гарантии	Сумма гарантии, тыс. руб.	Дата предоставления гарантии	Дата истечения срока гарантии	Описание обязательства, обеспеченного гарантией	Обеспечение, предоставленное Клиентом по гарантии
1	2	3	4	5	6	7
Ф-л Банка ГПБ (АО) в г.Туле	Минпромторг России	212 000,00	16.08.2016	15.01.2017	Исполнение обязательств по контракту	Без обеспечения
АКБ «РОССИЙСКИЙ КАПИТАЛ» (ПАО)	Минпромторг России	147 500,00	03.03.2016	30.11.2017	Исполнение обязательств по контракту	Поручительство ОАО «УПЗ», ООО «ТПЗ-Рондоль», оборудование
	ФКУ ГЦИТОиС ФСИН России	2 107,00	27.04.2016	31.01.2017	Исполнение обязательств по контракту	



1	2	3	4	5	6	7
АКБ «РОССИЙ- СКИЙ КАПИТАЛ» (ПАО)	Межрайонная ИФНС по крупнейшим налогоплатель- щикам ТО	11 383,00	28.10.2016	30.07.2017	Заявительный порядок НДС	Поручительство ОАО «УПЗ», ООО «ТПЗ- Рондоль», оборудование
АО АКБ «НОВИ- КОМ- БАНК»	Минпромторг России	136 000,00	15.05.2014	15.01.2017	Исполнение обязательств по контракту	Оборудование
	Минпромторг России	176 000,00	15.05.2014	15.01.2017	Исполнение обязательств по контракту	Оборудование
<b>ИТОГО</b>		<b>684 990,00</b>	<b>х</b>	<b>х</b>	<b>х</b>	<b>х</b>

### 18. Порядок учета активов и обязательств, выраженных в иностранной валюте.

При учете хозяйственных операций, совершенных в иностранных валютах, применялся официальный курс рубля, действовавший в день совершения операции. Денежные активы и обязательства, стоимость которых выражена в иностранной валюте, отражены в бухгалтерской отчетности в суммах, исчисленных на основе официального курса рубля, действовавшего на отчетную дату. Официальный курс иностранной валюты к рублю, установленный ЦБ РФ на отчетные даты, представлен в табл. 28.


Таблица 28

Официальный курс иностранной валюты к рублю, установленный ЦБ РФ на  
отчетные даты

Валюта	на 31 декабря 2016 г.	на 31 декабря 2015 г.	на 31 декабря 2014 г.
Доллар	60,6569	72,8827	56,2584
Евро	63,8111	79,6972	68,3427

### 19. Информация о непрерывности деятельности.

Руководство Общества считает, что принимает все необходимые меры для устойчивого функционирования бизнеса, улучшения финансового положения и намерено продолжать свою деятельность в будущем.



## 20. Иная информация, обязательная для раскрытия в бухгалтерской отчетности.

Показатели, подлежащие раскрытию в соответствии с ПБУ 18/02 «Расчеты по налогу на прибыль», представлены в табл. 29.

Таблица 29

Показатели, подлежащие раскрытию в соответствии с ПБУ 18/02


Наименование показателя	Сумма, тыс. руб.	
	2015 год	2016 год
Условный расход по налогу на прибыль	(177 406)	(153 423)
Условный доход по налогу на прибыль	53 426	39 490
Постоянное налоговое обязательство	(191 633)	(443 177)
Постоянный налоговый актив	181 271	429 927
Изменение отложенных налоговых обязательств	(19 875)	(7 402)
Изменение отложенных налоговых активов	(38 379)	22 987

Основные составляющие вычитаемых временных разниц представлены в табл. 30.

Таблица 30

Основные составляющие вычитаемых временных разниц

Показатели	2016 год, тыс. руб.	2015 год, тыс. руб.
<b>Возникшие, всего:</b>	<b>135 625</b>	<b>312 640</b>
в том числе:		
внеоборотные активы		35
дебиторская задолженность		14 970
незавершенное производство	85	2 135
основные средства	3 960	2 985
нематериальные активы	25	140
расходы будущих периодов		345
резервы сомнительных долгов	123 955	53 990
убыток текущего периода	7 600	238 040
<b>Погашенные, всего:</b>	<b>20 690</b>	<b>504 535</b>
в том числе:		
внеоборотные активы		35
дебиторская задолженность		14 970
незавершенное производство	115	2 070
основные средства	470	760
расходы будущих периодов	130	243 560
резервы сомнительных долгов	12 375	5 100
убыток текущего периода	7 600	238 040



Основные составляющие налогооблагаемых временных разниц представлены в табл. 31.

Таблица 31

Основные составляющие налогооблагаемых временных разниц

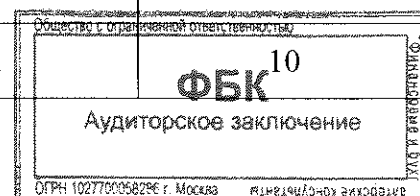
Показатели	2016 год, тыс. руб.	2015 год, тыс. руб.
<b>Возникшие, всего:</b>	<b>995 460</b>	<b>982 315</b>
в том числе:		
внеоборотные активы	75	15 295
готовая продукция	86 475	223 850
материалы	3 685	5 840
незавершенное производство	529 350	396 900
основные средства	20 480	39 840
полуфабрикаты	5 855	5 565
расходы будущих периодов	940	63 860
резервы сомнительных долгов	110 720	110 240
товары отгруженные	220 180	27 765
финансовые вложения	17 700	93 160
<b>Погашенные, всего:</b>	<b>958 450</b>	<b>882 940</b>
в том числе:		
внеоборотные активы	75	17 565
готовая продукция	106 365	238 075
материалы	3 990	3 670
незавершенное производство	497 740	247 855
основные средства	63 530	77 230
полуфабрикаты	8 170	8 480
расходы будущих периодов	1 310	63 455
резервы сомнительных долгов	92 310	148 765
товары отгруженные	141 400	27 760
финансовые вложения	43 560	50 085

Основные составляющие постоянных разниц (ПНО), увеличивающих налог на прибыль, представлены в табл. 32.

Таблица 32

Основные составляющие постоянных разниц (ПНО), увеличивающие налог на прибыль

Показатели	2016 год, тыс. руб.	2015 год, тыс. руб.
<b>1</b>	<b>2</b>	<b>3</b>
Амортизационные отчисления по основным средствам, переданным в безвозмездное пользование	4	x
Амортизационные отчисления по основным средствам (непроизводственная сфера)	x	



68

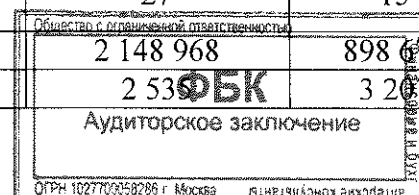
1	2	3
Аренда автомобилей	х	308
Безвозмездная передача товарно-материальных ценностей	10	4
Благотворительность	2 276	566
Доходы (расходы), связанные с продажей (покупкой) валюты	2 149 884	903 440
Курсовые разницы	х	74
Курсовые разницы не НО	6 146	795
Материальная помощь, компенсации и прочие выплаты социального характера сотрудникам	7 156	3 470
Налоги и сборы не НО	(81)	1 933
Отклонения курса продажи (покупки) иностранной валюты от официального курса	(13 134)	(7 182)
Услуги сторонних организаций	4 439	7 147
Списание внеоборотных активов	13 692	х
Списание НДС	х	13 136
Создание резерва под снижение стоимости товарно-материальных ценностей	29 188	10 611
Содержание жилья	199	142
Списание дебиторской задолженности	2 257	х
Списание товарно-материальных ценностей	х	2 734
Стоимость путевок	7 795	8 890
Оплата труда	838	1 634
Прочие расходы	4 263	7 416
Содержание оздоровительного центра	106	368
Содержание охотхозяйства	3	6
Содержание профкома	309	249
Содержание редакции газеты	491	416
Списание расходов будущих периодов	х	2 080
Услуги банка по расчетно-кассовому обслуживанию и прочее	45	х
<b>Итого</b>	<b>2 215 887</b>	<b>958 247</b>

Основные составляющие постоянных разниц (ПНА), уменьшающих налог на прибыль, представлены в табл. 33.

Таблица 33

Основные составляющие постоянных разниц (ПНА), уменьшающих налог на прибыль

Показатели	2016 год, тыс. руб.	2015 год, тыс. руб.
1	2	3
Амортизационные отчисления по основным средствам (непроизводственная сфера)	27	15
Доходы (расходы), связанные с продажей (покупкой) валюты	2 148 968	898 673
Курсовые разницы не НО	2 530	3 207



1	2	3
Отклонения курса продажи (покупки) иностранной валюты от официального курса	(12 218)	(2 415)
Восстановление резерва под снижение стоимости ТМЦ	10 324	4 709
Финансирование предупредительных мер по сокращению производственного травматизма		2 129
Прочие доходы	1	121
<b>Итого</b>	<b>2 149 637</b>	<b>906 439</b>

Генеральный директор

А.Л. Митрофанов

Главный бухгалтер

Е.В. Соколова



23 марта 2017 г.

