


ПОЯСНЕНИЯ
К БУХГАЛТЕРСКОМУ БАЛАНСУ И ОТЧЕТУ О ФИНАНСОВЫХ РЕЗУЛЬТАТАХ В
ГОДОВОЙ БУХГАЛТЕРСКОЙ ОТЧЕТНОСТИ ЗА 2016 г.
АО «Газпром электрогаз»

I. Общие сведения	2
1. Общая информация	2
2. Территориально обособленные подразделения	3
3. Основные виды деятельности	4
4. Информация об исполнительных и контрольных органах	4
5. Информация о численности персонала	5
II. Существенные аспекты Учетной политики и представления информации в бухгалтерской отчетности	5
6. Основа составления	5
7. Активы и обязательства в иностранной валюте	6
8. Краткосрочные и долгосрочные активы и обязательства	6
9. Нематериальные активы	7
10. Результаты исследований и разработок	7
11. Основные средства	7
12. Финансовые вложения	9
13. Прочие внеоборотные активы	10
14. Материально-производственные запасы	10
15. Затраты на производство и продажу, незавершенное производство и готовая продукция	10
16. Расходы будущих периодов	11
17. Задолженность покупателей и заказчиков	11
18. Эквиваленты денежных средств и представление денежных потоков в отчете о движении денежных средств	12
19. Уставный и добавочный капитал, резервный фонд	13
20. Кредиты и займы полученные	13
21. Оценочные обязательства	14
22. Налогообложение	15
23. Признание доходов (выручки)	15
24. Признание расходов	16
25. Учет договоров строительного подряда	17
26. Изменения в учетной политике	18
III. Раскрытие существенных показателей	18
27. Основные средства	18
Основные средства, полученные в аренду	18
Основные средства, переданные в аренду	19
28. Незавершенные капитальные вложения	19
29. Материалы и товары для перепродажи	19
30. Расходы будущих периодов	20
31. Налог на добавленную стоимость по приобретенным материальным ценностям	21
32. Дебиторская задолженность	21
33. Прочие оборотные активы	22
34. Капитал и резервы	22
35. Кредиты и займы	23
36. Информация, связанная с использованием денежных средств	24
37. Налогообложение	24
38. Кредиторская задолженность	29
39. Расходы по обычным видам деятельности	29
40. Прочие доходы и расходы	30
41. Прибыль на акцию (для акционерных обществ)	31
42. Дочерние и зависимые общества	31
43. Информация о связанных сторонах	33
44. Вознаграждение основному управленческому персоналу	40
45. Оценочные обязательства, условные обязательства и условные активы	41
46. Учет договоров строительного подряда	42
47. Риски хозяйственной деятельности	43
48. Информация об инновациях и модернизации производства	43



Пояснения к бухгалтерскому балансу и отчету о финансовых результатах в годовой бухгалтерской отчетности за 2016 год.

I. Общие сведения

1. Общая информация

На основании приказа Министерства газовой промышленности СССР № 244-орг от 02.12.1977 создан Специализированный монтажно-наладочный трест «Союзгазэнергореммонтаж».

На основании приказа Министерства газовой промышленности СССР № 36 от 25.01.1988 Специализированный монтажно-наладочный трест «Союзгазэнергореммонтаж» переименован в Производственное строительно-монтажное объединение «Союзэлектрогаз».

На основании приказа Государственного газового концерна «Газпром» №197/орг. от 29.12.1990 Производственное строительно-монтажное объединение «Союзэлектрогаз» преобразовано в Государственное строительно-монтажное предприятие «Союзэлектрогаз».

В соответствии с распоряжением Комитета по управлению имуществом Краснодарского края №05/640 от 13.10.1994 Государственное строительно-монтажное предприятие «Союзэлектрогаз» Государственного газового концерна «Газпром» преобразовано в Дочернее акционерное общество открытого типа «Электрогаз» Российского акционерного общества «Газпром» (ДАООТ «Электрогаз» РАО «Газпром»).

23.12.1998 на основании решения внеочередного Общего собрания акционеров (протокол № 2 от 20.11.1998) изменено наименование Общества с Дочернее акционерное общество открытого типа «Электрогаз» Российского акционерного общества «Газпром» (ДАООТ «Электрогаз» РАО «Газпром») на Дочернее открытое акционерное общество «Электрогаз» Открытого акционерного общества «Газпром» (ДАО «Электрогаз» ОАО «Газпром»).

24.09.2015 на основании решения внеочередного Общего собрания акционеров (протокол №1 от 08.09.2015г.) изменено наименование Общества с Дочернее открытое акционерное общество «Электрогаз» Открытого акционерного общества «Газпром» на Акционерное общество «Газпром электрогаз» (АО «Газпром электрогаз»).

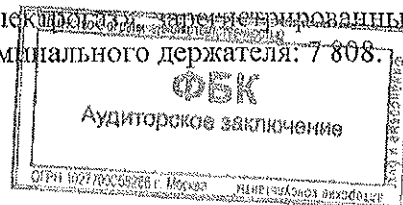
По состоянию на отчетную дату акционерами Общества являются следующие юридические лица, владеющие не менее 5% общего количества акций:

Общество с ограниченной ответственностью «Газпром центрремонт», место нахождения: Российская Федерация, 141100, Московская область, г.Щелково, ул. Московская, д. 1. Доля участия лица в уставном капитале: 56,2489%.

Общество с ограниченной ответственностью «Калининградский центр правовой помощи», место нахождения: 236022, Россия, Калининградская область, Калининград, Советский проспект, д. 14-16 оф. 213. Доля участия лица в уставном капитале: 7,3217%.

Номинальный держатель - Небанковская кредитная организация закрытое акционерное общество «Национальный расчетный депозитарий», место нахождения: ул. Спартаковская, д.12, г. Москва, 105066.

Количество обыкновенных акций АО «Газпром электрогаз», записанных в реестре акционеров АО «Газпром электрогаз» на имя номинального держателя: 7 808.



АО «Газпром электрогаз»

Пояснения к бухгалтерскому балансу и отчету о финансовых результатах в годовой бухгалтерской отчетности за 2016 год.

Количество привилегированных акций АО «Газпром электрогаз», зарегистрированных в реестре акционеров АО «Газпром электрогаз» на имя номинального держателя: 9 237.

Общество зарегистрировано по адресу: 117449, Российская Федерация, г. Москва, ул. Винокурова, д. 3.


ИНН: 2310013155, КПП: 774501001, ОГРН: 1022301610297, ОКПО: 04601386

ОКВЭД: 40.10.5, 28.11, 28.12, 28.22.9, 29.12.9, 29.23.9, 29.24.9, 29.56.2, 31.10.1, 31.10.9, 31.20.1, 31.20.9, 31.62.9, 33.20.9, 40.10.4, 40.10.41, 40.30.3, 40.30.4, 45.21, 45.21.3, 45.21.4, 45.21.53, 45.21.7, 45.25.6, 45.3, 45.31, 45.32, 45.33, 55.23.2, 55.23.5, 60.24.1, 60.24.2, 60.24.3, 70.20.1, 70.20.2, 74.14, 74.20.12, 74.30.5, 74.30.9

2. Территориально обособленные подразделения

По состоянию на 31.12.2016 года Общество имело в своем составе 13 территориально обособленных структурных подразделений (филиалов):

п/п	Наименование филиала (структурного подразделения)	Место нахождения
1.	Филиал «Афипэлектрогаз»	353241, Краснодарский край, Северский район, п. Афипский, ул. Шоссейная, 33
2.	Филиал «Кубаньэлектрогаз»	353235, Краснодарский край, Северский район, п. Афипский, ул. Шоссейная, 33/1
3.	Филиал «Мосэлектрогаз»	142000, Московская обл., г. Домодедово, ул. Станционная, 28
4.	Филиал «Надымэлектрогаз»	629736, ЯНАО, Тюменская обл., г. Надым, 8 проезд
5.	Филиал «Новоуренгойэлектрогаз»	629300, Российская Федерация, Ямало-Ненецкий автономный округ, Тюменская область, г. Новый Уренгой, Западная промзона, панель Е, а/я 993
6.	Филиал «Оренбургэлектрогаз»	460027, г. Оренбург, ул. Амурская, 131
7.	Филиал «Пермэлектрогаз»	617760, Пермский край, г. Чайковский, пр. Шлюзовой, 7
8.	Филиал «Саратовэлектрогаз»	410086, г. Саратов, ул. Елшанская, 5
9.	Филиал «Сервисэлектрогаз»	353241, Краснодарский край, Северский район, п. Афипский, ул. Краснодарская, 79А
10	Филиал «Сургутэлектрогаз»	628415, Российская Федерация, Тюменская область, Ханты-Мансийский автономный округ-Югра, г. Сургут, ул. Пролетарская, 35
11	Филиал «Ухтаэлектрогаз»	169304, Республика Коми, г. Ухта, ул. Чернова, 12
12	Филиал «ЭлектрогазПроект»	350051, г. Краснодар, ул. Раппишевская, 248
13	Филиал «Югорскэлектрогаз»	628260, Российская Федерация, Тюменская область, Ханты-Мансийский автономный округ-Югра, город Югорск, улица Промышленная, 23



3. Основные виды деятельности

В настоящее время АО «Газпром электрогаз» является одним из ведущих специализированных предприятий газовой отрасли России.

Основными направлениями деятельности АО «Газпром электрогаз» являются:

- подрядная деятельность в части нового строительства, технического перевооружения, реконструкции, капитального ремонта, пусковой и профилактической наладки, диагностического обследования и сервисного обслуживания энергетического оборудования и систем энергоснабжения предприятий ПАО «Газпром», объектов электроснабжения и систем ЭХЗ, электрометрического обследования состояния трубопроводов интенсивным и комплексным методами;
- изготовление блочно-комплектных передвижных и стационарных трансформаторных подстанций напряжением 110/35/6(10) кВ, мощностью до 25 МВА, блочно-комплектных дизельных электростанций мощностью до 1,6 МВт, блочно-комплектных устройств напряжением 0,4 кВ для электроснабжения средств ЭХЗ магистральных газопроводов, стальных опор из гнутого профиля для ВЛ напряжением до 35 кВ силами филиала «Афипэлектрогаз»;
- проектно-изыскательские, проектно-конструкторские работы, разработка новых блочно-комплектных изделий и систем электроснабжения для предприятий ПАО «Газпром» силами филиала «ЭлектрогазПроект»;
- производство новых модификаций блочно-комплектных устройств электроснабжения на базе альтернативных источников электрической энергии (солнечных модулей и ветроэнергетических установок различного типа), а также с применением газопоршневых установок мощностью до 10 кВт.

4. Информация об исполнительных и контрольных органах

Решением внеочередного Общего собрания акционеров протокол №1 от 30.10.2009 г. полномочия единоличного исполнительного органа (генерального директора) переданы управляющей организации - Обществу с ограниченной ответственностью «Управляющая компания «Электрогаз», сокращенное фирменное наименование ООО «УК «Электрогаз».

Договор о передаче полномочий единоличного исполнительного органа (Генерального директора) АО «Газпром электрогаз» Управляющей организации №2 УК от 31.10.2015.

Генеральный директор управляющей организации ООО «УК «Электрогаз» - Раушкин Юрий Владимирович.


Совет директоров Общества:

Алимов Сергей Викторович (председатель) – первый заместитель начальника Департамента по транспортировке, подземному хранению и использованию газа ПАО «Газпром»;

Васильев Николай Вячеславович – начальник Управления корпоративного контроля Департамента по управлению имуществом и корпоративным отношениям ПАО «Газпром»;

Гоголюк Владимир Васильевич – начальник Управления энергетики Департамента по транспортировке, подземному хранению и использованию газа ПАО «Газпром»;

Глюз Елена Петровна – Заместитель Генерального директора по экономике и финансам ООО «Газпром центрремонт»;



АО «Газпром электрогаз»

Пояснения к бухгалтерскому балансу и отчету о финансовых результатах в годовой бухгалтерской отчетности за 2016 год.

Калачев Владимир Юрьевич – Заместитель Генерального директора по ремонтной и генподрядной деятельности ООО «Газпром центрремонт»;

Зеленский Виктор Николаевич – Первый заместитель генерального директора – Главный инженер ДОО «Электрогаз» ПАО «Газпром»;

Раушкин Юрий Владимирович – Генеральный директор ООО «УК «Электрогаз».

Ревизионная комиссия:

Бикулов Вадим Касымович - начальник Управления методологии внутреннего аудита Департамента внутреннего аудита Аппарата Правления ПАО «Газпром»;

Салехов Марат Хасанович - начальник Управления внутреннего аудита Департамента внутреннего аудита Аппарата Правления ПАО «Газпром»;

Храмова Елена Игоревна – начальник Финансового управления ООО «Газпром центрремонт».

5. Информация о численности персонала

Среднесписочная численность сотрудников Общества составила:

- 2 392 человека в 2016 году;
- 2 540 человека в 2015 году;
- 2 563 человека в 2014 году;

II. Существенные аспекты Учетной политики и представления информации в бухгалтерской отчетности

6. Основа составления

Бухгалтерская отчетность Общества сформирована исходя из действующих в Российской Федерации правил бухгалтерского учета и отчетности, в частности Федерального закона «О бухгалтерском учете» от 06 декабря 2011 г. № 402-ФЗ и Положения по ведению бухгалтерского учета и бухгалтерской отчетности в Российской Федерации утвержденного приказом Министерства финансов Российской Федерации от 29 июля 1998 г. № 34н, а также иных нормативных актов, входящих в систему регулирования бухгалтерского учета и отчетности организаций в Российской Федерации.

Учетная политика на 2016 год разработана с учетом всех особенностей деятельности Общества с использованием Положений по учетной политике ПАО «Газпром», его дочерних обществ и организаций и утверждена приказом Общества от 31.12.2015 года № 363.

Активы и обязательства оценены в отчетности по фактическим затратам. Исключение составляют:

- основные средства и нематериальные активы;
- активы, по которым в установленном порядке созданы резервы под снижение их стоимости;
- оценочные обязательства, приведенные исходя из текущей оценки их величины, выполнение которых вероятно приведет к уменьшению экономических выгод организации в будущем.



7. Активы и обязательства в иностранной валюте

При учете хозяйственных операций, выраженных в иностранной валюте (в том числе подлежащих оплате в рублях), применяется курс соответствующей иностранной валюты, установленный Центральным банком Российской Федерации на дату совершения операции. Денежные средства в кассе, на валютных и депозитных счетах в банках, финансовые вложения в ценные бумаги (за исключением акций) и средства в расчетах, включая займы выданные и полученные (за исключением средств полученных и выданных авансов и предварительной оплаты), в иностранной валюте отражены в бухгалтерской отчетности в суммах, исчисленных на основе официального курса, составившего:

	31 декабря 2016 г.	31 декабря 2015 г.	31 декабря 2014 г.
Доллар США	60,6569	72,8827	56,2584
Евро	63,8111	79,6972	68,3427

руб.

Курсовые разницы, возникшие в течение года по операциям с активами и обязательствами (за исключением средств полученных и выданных авансов, предварительной оплаты и задатков, выраженных в иностранной валюте), стоимость которых выражена в иностранной валюте, а также при пересчете их стоимости по состоянию на отчетную дату, отражаются в составе прочих доходов и расходов.


8. Краткосрочные и долгосрочные активы и обязательства

В бухгалтерском балансе дебиторская и кредиторская задолженность, включая задолженность по кредитам и займам, относятся к краткосрочным активам и обязательствам, если срок их обращения (погашения) не превышает 12 месяцев после отчетной даты или не установлен.

Остальные указанные активы и обязательства отражаются как долгосрочные. Финансовые вложения классифицируются как краткосрочные или долгосрочные исходя из предполагаемого срока их использования (обращения, владения или погашения) после отчетной даты.

Финансовые вложения классифицируются как краткосрочные или долгосрочные исходя из предполагаемого срока их использования (обращения, владения или погашения) после отчетной даты.

Если активы и обязательства на начало отчетного периода классифицированы как долгосрочные, а в течение отчетного периода появилась уверенность в том, что произойдет погашение дебиторской и кредиторской задолженности, то производится переклассификация указанной долгосрочной задолженности в краткосрочную.



9. Нематериальные активы

В бухгалтерском балансе нематериальные активы показаны по первоначальной стоимости за минусом суммы амортизации, накопленной за все время их использования.

Стоимость нематериальных активов с определенным сроком полезного использования погашается линейным способом посредством начисления амортизации в течение срока их полезного использования, который определяется исходя из:

- срока действия прав (исключительных и неисключительных) организации на результат интеллектуальной деятельности или средство индивидуализации и периода контроля над активом;
- ожидаемого срока использования актива, в течение которого организация предполагает получать экономические выгоды.

Срок полезного использования нематериального актива и способ определения амортизации нематериального актива ежегодно проверяется организацией на необходимость его уточнения.

В случае существенного изменения продолжительности периода, в течение которого предполагается использовать актив, срок его полезного использования подлежит уточнению.

Переоценка нематериальных активов Обществом не производится в связи с отсутствием активного рынка указанных нематериальных активов, по данным которого определяется текущая рыночная стоимость.

В составе показателя «Нематериальные активы» по строке 1110 бухгалтерского баланса учитываются затраты на приобретение и создание нематериальных активов, учитываемые в составе вложений во внеоборотные активы.

10. Результаты исследований и разработок


В составе показателя баланса «Результаты исследований и разработок» отражаются затраты на незавершенные НИОКР, учитываемые в составе вложений во внеоборотные активы. Затраты по НИОКР, не давшие положительного результата, списываются на прочие расходы.

11. Основные средства

Основные средства

К основным средствам относятся активы, соответствующие требованиям Положения по бухгалтерскому учету «Учет основных средств» (ПБУ 6/01), утвержденного приказом Минфина России от 30 марта 2001 г. № 26н, принятые к учету в установленном порядке с момента ввода их в эксплуатацию, и принятые в эксплуатацию объекты недвижимости, которые учитываются в составе основных средств после передачи документов на государственную регистрацию прав собственности.

Оценка объектов основных средств производилась в размере фактических расходов на их приобретение или строительство, включающих в себя суммы, установленные договорами купли-продажи, поставки, строительного подряда и иных договоров, а также прочие затраты, непосредственно связанные с приобретением объекта основных



АО «Газпром электрогаз»

Пояснения к бухгалтерскому балансу и отчету о финансовых результатах в годовой бухгалтерской отчетности за 2016 год.

средств. В случае несущественности прочих расходов (менее 5% от первоначальной стоимости) они включаются в состав расходов по обычным видам деятельности либо прочих расходов. На основании п.9.4 Учетной политики Общества – АО «Газпром электрогаз» и его филиалы учитывают в бухгалтерском учете основные средства по первоначальной (по ранее переоцененным – по восстановительной) стоимости и не осуществляют их переоценку.

В бухгалтерском балансе основные средства, отражены по первоначальной стоимости, за минусом амортизации, накопленной за все время их эксплуатации.

Амортизация основных средств, приобретенных до 1 января 2002 г., производится по единым нормам амортизационных отчислений, утвержденным Постановлением Совмина СССР от 22 октября 1990 г. № 1072 «О единых нормах амортизационных отчислений на полное восстановление основных фондов народного хозяйства СССР», а приобретенных начиная с 1 января 2002 г. – по нормам, исчисленным исходя из установленных Обществом сроков полезного использования. Классификация основных средств, включаемых в амортизационные группы, утвержденная постановлением Правительства Российской Федерации от 1 января 2002 г. №1, используется в качестве одного из источников информации о сроках полезного использования. Принятые Обществом сроки полезного использования по основным группам основных средств приведены ниже.


Группа основных средств	Сроки полезного использования объектов принятых на баланс (число лет)	
	до 01.01.2002 г.	с 01.01.2002 г.
Здания и дороги	8 - 50 лет	5 - 30 лет
Сооружения	12 - 50 лет	5 - 20 лет
Оборудование и машины	10 - 18 лет	1 - 10 лет
Транспортные средства	5 - 10 лет	3 - 10 лет
Объекты социальной сферы	5 - 50 лет	10 - 15 лет

Амортизация не начисляется по следующим объектам основных средств:

- земельным участкам и объектам природопользования;
- объектам внешнего благоустройства и другим аналогичным объектам;
- объектам социальной сферы государственной;

Объекты, соответствующие условиям признания их в качестве основных средств, стоимостью не более 40 тыс. руб. (включительно) без НДС за единицу отражаются в составе материально-производственных запасов. Объекты основных средств, стоимостью от 20 до 40 тыс. руб. без НДС, принятые к учету до 01.01.2011 года учитываются в составе основных средств и амортизируются в общеустановленном порядке. До 01.01.2011 года в составе материально-производственных запасов учитывались объекты со стоимостью до 20 тыс. руб. без НДС за единицу. В целях обеспечения сохранности этих объектов в производстве и эксплуатации организован контроль за их движением.

Арендованные объекты основных средств отражаются за балансом по стоимости, отраженной в договоре аренды. Арендованные земельные участки и участки, полученные в бессрочное пользование, отражены по кадастровой стоимости. В случае, если в договоре аренды (в том числе договоре аренды помещения) отсутствует стоимость арендуемого имущества, то указанное имущество отражается за балансом в оценке, определяемой Обществом самостоятельно.



При получении объектов основных средств в пользование по договору лизинга данные объекты учитываются за балансом (в соответствии с договором) в оценке, указанной в акте приемки-передачи полученных основных средств (по балансовой стоимости лизингодателя, без НДС) и амортизация по ним не начисляется.

Основные средства, сданные в аренду, переведенные на консервацию, принятые в эксплуатацию и находящиеся в процессе государственной регистрации, отражаются в Приложении к бухгалтерскому балансу по остаточной стоимости.

Вложения во внеоборотные активы

Незавершенные вложения во внеоборотные активы включают объекты недвижимости, не законченные строительством и не принятые в эксплуатацию, оборудование, требующее монтажа, а также иные вложения во внеоборотные активы, не принятые в состав основных средств, нематериальных активов и доходных вложений в материальные ценности. Объекты, не требующие монтажа, но находящиеся на складе, учитываются в составе объектов незавершенного строительства обособленно.

Затраты на строительство объектов недвижимости, подлежащих продаже по окончании строительства, учитываются в составе незавершенного строительства. После подачи документов на государственную регистрацию прав на такие объекты, они переводятся в состав товаров отгруженных. В бухгалтерском балансе отражаются в составе прочих внеоборотных активов по строке 1190 периодов.

12. Финансовые вложения

Доходы и расходы по операциям с финансовыми вложениями отражаются в составе прочих доходов и расходов.

Финансовые вложения приведены по фактическим затратам на их приобретение.

Долговые ценные бумаги, по которым текущая рыночная стоимость не определяется, учитываются по первоначальной стоимости.

Ценные бумаги (кроме индивидуально идентифицируемых, в т.ч. векселей и депозитных сертификатов), по которым текущая рыночная стоимость не определяется, отражаются в бухгалтерском учете при выбытии по их видам по способу ФИФО.

Иные финансовые вложения (включая индивидуально идентифицируемые ценные бумаги (векселя), по которым текущая рыночная стоимость не определяется, отражаются при выбытии по первоначальной стоимости каждой единицы.

Общество не создавало в отчетном периоде резерва под обесценение финансовых вложений ввиду отсутствия на 31 декабря отчетного года финансовых вложений, цена которых имеет тенденцию к существенному снижению.

Доходы и расходы по операциям с финансовыми вложениями отражаются в составе прочих доходов и расходов.



13. Прочие внеоборотные активы.

В составе прочих внеоборотных активов в бухгалтерском балансе по строке 1190 «Прочие внеоборотные активы» отражаются расходы будущих периодов».

14. Материально-производственные запасы

Материалы при их постановке на учет оцениваются в сумме фактических затрат по их приобретению.

Оценка материально-производственных запасов при их выбытии производится по способу средней себестоимости (по средней скользящей себестоимости).

Товары, приобретенные для перепродажи, оцениваются при их постановке на учет в размере затрат по их приобретению без учета расходов по их доставке (включая погрузочно-разгрузочные работы).

Товары для перепродажи, а также материалы, рыночная стоимость которых в конце года оказалась ниже стоимости, по которой они числятся в бухгалтерском учете, в связи с имевшим место в отчетном году устойчивым (долгосрочным) снижением цен (моральным устареванием, полной или частичной потерей первоначального качества) отражаются в бухгалтерском балансе по рыночной стоимости. На сумму разницы между учетной стоимостью таких запасов и их рыночной стоимостью (на величину снижения стоимости запасов) образуется резерв, отнесенный на увеличение прочих расходов. На отчетную дату в учете Общества указанные материально-производственные запасы отсутствуют.

В составе материально-производственных запасов также учитываются объекты, отвечающие условиям отнесения к основным средствам, со стоимостью приобретения не более 40 тыс. рублей (включительно) без НДС за единицу, включая предметы (хозяйственные принадлежности и инвентарь), которые при их передаче в производство потребляются не сразу, а служат в течение периода, превышающего 12 месяцев, специальная одежда, а также предметы со сроком использования, превышающим 12 месяцев, применение которых не приносит непосредственной экономической выгоды (дохода).


Материально-производственные запасы, приобретенные для производства работ по основным видам деятельности Общества и проданные в последствии субподрядчикам для выполнения последними указанных работ на субподрядной основе, учитываются в составе материалов, а доходы и расходы от их продажи – в составе прочих доходов и расходов.

15. Затраты на производство и продажу, незавершенное производство и готовая продукция

Незавершенное производство оценивается в сумме фактических затрат на производство без учета общехозяйственных расходов.

Готовая продукция оценивается при постановке на учет по сокращенной производственной себестоимости без учета общехозяйственных расходов.

Общехозяйственные расходы ежемесячно списываются как управленческие расходы в полном размере на результаты финансово-хозяйственной деятельности.



Пояснения к бухгалтерскому балансу и отчету о финансовых результатах в годовой бухгалтерской отчетности за 2016 год.

Оценка готовой продукции при выбытии производится по себестоимости каждой единицы (относительно филиала «Афипэлектрогаз»).

16. Расходы будущих периодов

Расходы, произведенные Обществом в отчетном периоде, но относящиеся к следующим отчетным периодам (в том числе, платежи за предоставленное право пользования объектами интеллектуальной собственности, производимые в виде фиксированного разового платежа), отражены как расходы будущих периодов. Расходы будущих периодов списываются по назначению равномерно на основании специальных расчетов в течение периодов, к которым они относятся.

В составе расходов будущих периодов, в частности, учитываются:

- платежи за предоставленное право использования результатов интеллектуальной деятельности или средств индивидуализации (за исключением права использования наименования места происхождения товара), производимые в виде фиксированного разового платежа на основании лицензионных договоров, договоров коммерческой концессии и иных аналогичных договоров, имеющих определенный срок действия и подлежащего списанию в течение срока действия договоров;

- расходы на приобретение лицензии на осуществление деятельности, права на которую не подлежат передаче в порядке правопреемства (при реорганизации в форме слияния).


Расходы будущих периодов, относящиеся к периодам, начинающимся после окончания года, следующего за отчетным, показываются в бухгалтерском балансе как долгосрочные активы по статье «Прочие внеоборотные активы». Расходы будущих периодов, относящиеся к периоду, начинающемуся после отчетного года, показываются в бухгалтерском балансе по статье «Прочие оборотные активы».

17. Задолженность покупателей и заказчиков

Задолженность покупателей и заказчиков определена исходя из цен, установленных договорами между Обществом и покупателями (заказчиками) с учетом всех предоставленных Обществом скидок (накидок) и НДС.

Задолженность покупателей и заказчиков, не погашенная в сроки, установленные договорами, и не обеспеченная соответствующими гарантиями, поручительствами, залогами или иным способом, в соответствии с учетной политикой показывается за минусом начисленных резервов по сомнительным долгам. При этом, если доля сомнительной задолженности признана незначительной (менее 5%) в общей дебиторской задолженности, резервы не создаются. Эти резервы представляют собой консервативную оценку Обществом той части задолженности, которая, возможно, не будет погашена. Начисленные резервы сомнительных долгов относятся на прочие расходы.

По задолженности организаций, входящих в Группу Газпром, резерв по сомнительным долгам не создается, поскольку, учитывая наличие контроля со стороны



Пояснения к бухгалтерскому балансу и отчету о финансовых результатах в годовой бухгалтерской отчетности за 2016 год.

ПАО «Газпром» над дочерними организациями, Общество не предполагает возможности не возврата такой задолженности.

В форме «Наличие и движение дебиторской задолженности», представляемой в табличной форме пояснений к бухгалтерскому балансу и отчету о финансовых результатах данные раскрываются без исключения дебиторской задолженности, поступившей и погашенной (списанной) в одном отчетном периоде. Информация о кредиторской задолженности также представляется без исключения погашенной (списанной) в одном отчетном периоде.

Нереальная к взысканию задолженность, в том числе задолженность с истекшим сроком исковой давности, списывается с баланса по мере признания ее таковой с последующим учетом за балансом в течение 5 лет.

18. Эквиваленты денежных средств и представление денежных потоков в отчете о движении денежных средств

К эквивалентам денежных средств относятся высоколиквидные финансовые вложения, которые могут быть легко обращены в заранее известную сумму денежных средств и которые подвержены незначительному риску изменения стоимости.

Общество относит к денежным эквивалентам краткосрочные банковские депозиты, размещенные на срок до трёх месяцев.


В отчете о движении денежных средств денежные потоки Общества, которые не могут быть однозначно классифицированы в составе потоков по текущим, инвестиционным или финансовым операциям, отнесены к денежным потокам от текущих операций. К таким денежным потокам относятся суммы направленных на уплату в бюджет и полученных из бюджета возмещений по косвенным налогам.

Данные о наличии и движении денежных средств в иностранной валюте при составлении Отчета о движении денежных средств пересчитываются по официальному курсу иностранной валюты к рублю, устанавливаемому Центральным банком Российской Федерации на дату осуществления или поступления платежа.

Разница, возникающая в связи с пересчетом денежных потоков и остатков денежных средств и их эквивалентов, выраженных в иностранной валюте, по курсам на даты совершения операций в иностранной валюте и на отчетные даты, включена в строку отчета «Величина влияния изменений курса иностранной валюты по отношению к рублю».

В отчете о движении денежных средств представляются свернуто:

- поступления и платежи, возникающие в связи с начислением процентов по денежным эквивалентам, валютно-обменными операциями и обменом одних денежных эквивалентов на другие денежные эквиваленты, в случае несущественности указанных видов денежных потоков;
- расчеты комиссионера или агента в связи с осуществлением ими услуг (за исключением платы за сами услуги);
- поступления в счет возмещения коммунальных платежей и осуществление этих платежей в арендных и иных аналогичных отношениях;
- оплата транспортировки грузов с получением от контрагента;



Пояснения к бухгалтерскому балансу и отчету о финансовых результатах в годовой бухгалтерской отчетности за 2016 год.

- прочие расчеты, характеризующие не столько деятельность организации, сколько деятельность ее контрагентов.
- операции по краткосрочным кредитам и займам, полученным и погашенным в течение отчетного периода (за исключением начисленных процентов).

В составе прочих поступлений и выплат учитываются следующие платежи:

по текущей деятельности по строке 4119 «Прочие поступления»:

- от продажи иного имущества
- авансы, полученные от покупателей, заказчиков
- косвенные налоги по текущей деятельности
- прочие поступления

по строке 4129 «Прочие платежи»:

- отчисления в государственные внебюджетные фонды
- прочие налоги (кроме налога на прибыль организаций и косвенных налогов)
- на выдачу авансов
- прочие выплаты

по инвестиционной деятельности по строке 4219 «Прочие поступления»:

- прочие поступления

по строке 4229 «Прочие платежи»:

- направлено на расчеты по капитальному строительству
- косвенные налоги по инвестиционной деятельности

по финансовой деятельности по строке 4329 «Прочие выплаты и перечисления»:

- погашение обязательств по финансовой аренде
- косвенные налоги по финансовой деятельности.

19. Уставный и добавочный капитал, резервный фонд

Величина уставного капитала соответствует величине, установленной Уставом Общества.


В соответствии с Уставом Общество формирует резервный капитал в размере 5 % от уставного капитала.

В составе добавочного капитала учитывается прирост стоимости основных средств по результатам их переоценки.

20. Кредиты и займы полученные

Дополнительные затраты, произведенные в связи с получением займов и кредитов, относятся в состав прочих расходов по мере их осуществления.

Проценты, причитающиеся к оплате заимодавцу (кредитору), включаются в состав прочих расходов равномерно по мере их начисления в течение срока займа (кредита).



45

Пояснения к бухгалтерскому балансу и отчету о финансовых результатах в годовой бухгалтерской отчетности за 2016 год.

Проценты, начисленные Расходы по займам признаются прочими расходами, за исключением той части, которая подлежит включению в стоимость инвестиционного актива. В стоимость инвестиционного актива включаются проценты, причитающиеся к оплате займодавцу (кредитору), непосредственно связанные с приобретением, сооружением и (или) изготовлением инвестиционного актива.

Исходя из принципа осмотрительности, Общество отражает задолженность по полученным от займодавцев займам и (или) кредитам в сумме фактически поступивших денежных средств без учета величины обязательств, предусмотренных договором. Величина обязательств Общества согласно условиям кредитных договоров раскрывается в пункте Пояснительной записки «Кредиты и займы».

Обязательства, отражаемые в бухгалтерском учете как долгосрочные и предполагаемые к погашению в течение 12 месяцев после отчетной даты, в бухгалтерской отчетности отражаются в составе краткосрочных

Общество отражает задолженность по полученным от займодавцев займам и (или) кредитам в сумме фактически поступивших денежных средств без учета величины обязательств, предусмотренных договором. Величина обязательств Общества согласно условиям кредитных договоров раскрывается в пояснениях к бухгалтерскому балансу и отчету о финансовых результатах в пункте «Кредиты и займы».

21. Оценочные обязательства

Общество признавало в 2016 году в бухгалтерском учете следующие оценочные обязательства:

- по оплате отпусков;
- по выплате единовременного пособия при увольнении на пенсию;
- на гарантийный ремонт и обслуживание;
- другие оценочные обязательства.

Сумма обязательств по оплате отпусков определяется исходя из количества заработанных, но не использованных всеми сотрудниками дней основного и дополнительного отпусков за все время их работы в организации на отчетную дату и среднедневной заработной платы.

Обязательства по выплате единовременного пособия при увольнении на пенсию создаются на дату наступления у сотрудника общества возраста, дающего право на пенсию.

Оценочные обязательства признаются в составе расходов по обычным видам деятельности.

Вышеуказанные оценочные обязательства в 2016 году признаются на конец отчетного года (налогового периода).

Оценочное обязательство создается в случаях высокой вероятности существующего на дату составления отчетности обязательства и отражается в бухгалтерском балансе по строкам 1430 и 1540 «Оценочное обязательство».

Суммы иных признанных оценочных обязательств, существующих на отчетную дату, относятся на прочие расходы либо признаются в составе кредиторской задолженности по выполнению обязательства, по которому они были созданы.

В Обществе в 2016 году в бухгалтерском учете не создавался резерв по выплате вознаграждений по итогам работы за год.



22. Налогообложение

Общество отражает в бухгалтерском учете и отчетности отложенные налоговые активы и отложенные налоговые обязательства, постоянные налоговые активы и постоянные налоговые обязательства, т.е. суммы, способные оказать влияние на величину текущего налога на прибыль в текущем и/или последующих отчетных периодах.

Информация о постоянных и временных разницах формируется на основании первичных учетных документов. Определение величины текущего налога на прибыль в бухгалтерском учете осуществляется на основании отраженных в нем показателей условного расхода (условного дохода) по налогу на прибыль, постоянных налоговых активов и обязательств, отложенных налоговых активов и обязательств.

Величина текущего налога на прибыль соответствует сумме исчисленного налога на прибыль, отраженного в налоговой декларации по налогу на прибыль отчетного налогового периода.

Суммы отложенного налогового актива и отложенного налогового обязательства отражаются в бухгалтерском балансе развернуто в составе внеоборотных активов по строке 1180 «Отложенные налоговые активы» и долгосрочных обязательств по строке 1420 «Отложенные налоговые обязательства» бухгалтерского баланса соответственно. Суммы переплаты (авансовые платежи) в бюджет по налогу на прибыль отражаются в бухгалтерском балансе по строке 1239 «Прочие дебиторы».

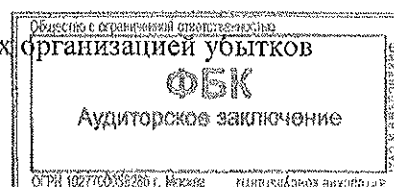
23. Признание доходов (выручки)

Поступления от продажи товаров, продукции и оказания услуг (выполнения работ) признаются выручкой по мере отгрузки продукции покупателям (или оказания услуг) и предъявления им расчетных документов. Она отражается в отчетности за минусом налога на добавленную стоимость, акцизов и аналогичных обязательных платежей.

Выручка от реализации иного имущества и по прочим хозяйственным операциям, не относящимся к обычным видам деятельности для Общества и его филиалов (реализация материалов, основных средств, несистематическая аренда, предоставление мест в общежитиях, иные случаи реализации товаров, работ, услуг, носящие разовый характер) отражается на балансовом счете 91 «Прочие доходы и расходы».

В составе прочих доходов Общества признаются:

- доходы от участия в других организациях (в том числе, дивиденды) — по мере объявления;
- Внереализационные доходы в виде сумм восстановленных резервов
- Доходы в виде сумм полученных материалов и иного имущества при демонтаже или разборке при ликвидации основных средств
- Доходы в виде стоимости излишков МПЗ и прочего имущества, выявленных при инвентаризации
- Доходы в виде сумм кредиторской задолженности, с истечением срока исковой давности по другим основаниям
- Доходы от оказания агентских услуг
- Доходы от списания излишней суммы оценочных обязательств, выявленные при инвентаризации, не принимаемые для целей налогового учета
- Доходы от списания ТМЦ и прочих ценностей
- Доходы — Поступления в возмещение причиненных организацией убытков



- Доходы от сторно пеней и штрафов по расчетам с бюджетом и внебюджетными фондами
- Доходы, выявленные при инвентаризации прочих обязательств
- Доходы, связанные с рассмотрением дел в судах (государственная пошлина и т.п.)
- Доходы от предоставления во временное пользование за плату своих активов
- Доходы от продажи иных активов
- Доходы от продажи основных средств и материально-производственных запасов
- Доходы от продажи материалов – прочие, не принимаемые для налогообложения НДС
- Курсовые разницы по расчетам в у.е.
- Положительные/отрицательные разницы-отклонения от курса ЦБ
- Прибыли прошлых лет
- Прочие доходы
- Проценты к получению
- Штрафы, пени, неустойки, проценты за нарушение условий договоров.

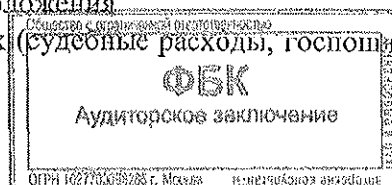
24. Признание расходов

Расходами по обычным видам деятельности признаются расходы, связанные с производством продукции, выполнением работ, оказанием услуг, продажей товаров.

К управленческим расходам относятся общехозяйственные расходы, которые ежемесячно списываются в полной сумме на финансовые результаты отчетного периода.

Прочие расходы, в основном, включают:

- Возмещение причиненных убытков;
- Вознаграждение совету директоров, ревизионной комиссии
- Выплаты работникам – другие компенсации и выплаты
- Затраты на аннулированные производства, заказы, а также на производство, не давшее продукции.
- Недостачи ТМЦ при инвентаризации, хищения при отсутствии виновных лиц, не принимаемые для налогового учета
- НИОКР, не давшие положительного результата
- Объекты социально-культурной сферы
- Отчисления профсоюзным организациям
- Прочие расходы
- Проценты по долговым обязательствам - кредитам
- Расходы на услуги банков, включая расходы по установке банк-клиента
- Расходы от предоставления во временное пользование за плату своих активов
- Расходы от продажи иных активов
- Расходы от продажи основных средств и материально-производственных запасов
- Расходы в виде сумм полученных материалов и иного имущества при демонтаже или разборке при ликвидации основных средств
- Расходы на формирование резервов по сомнительным долгам в бухгалтерском и налоговом учете
- Расходы по увеличению приведенной стоимости оценочных обязательств (процентов), не принимаемые для целей налогообложения
- Расходы, связанные с рассмотрением дел в судах (судебные расходы, госпошлины и т.д.)



Пояснения к бухгалтерскому балансу и отчету о финансовых результатах в годовой бухгалтерской отчетности за 2016 год.

- Расходы, связанные с безвозмездным получением (передачей) имущества (работ, услуг) или имущественных прав, не принимаемых в НУ
- Списание дебиторской задолженности, безнадежных долгов, в т.ч. не покрытые за счет резервов
- Списание ТМЦ, инвентаря непроизводственного назначения, не принимаемое для целей налогообложения
- Убытки прошлых лет
- Услуги организаций непроизводственного назначения
- Штрафы, пени, неустойки, проценты за нарушение условий договора

25. Учет договоров строительного подряда

В 2016 году Общество выступало в качестве подрядчика либо в качестве субподрядчика в Договорах строительного подряда.

В связи с тем, что длительность выполнения Обществом соответствующих договоров более одного отчетного года и сроки начала и окончания Договоров приходились на разные отчетные годы, Общество применяло в 2016 году положение по бухгалтерскому учету «Учет договоров строительного подряда» (ПБУ 2/2008) в части определения выручки «по мере готовности» в соответствии с Учетной политикой Общества.

Выручка от выполнения работ по договорам строительного подряда, длительность выполнения которых составляла более одного отчетного года (длительный характер) или сроки начала и окончания которых приходились на разные отчетные периоды, определялась способом «по мере готовности» исходя из подтвержденной степени завершенности работ по договору на отчетную дату.

В случае, когда достоверное определение финансового результата исполнения договора в какой-то отчетный период невозможно, выручка по договору признается в величине, равной сумме понесенных расходов, которые в этот отчетный период считаются возможными к возмещению.

При устранении неопределенности в достоверном определении финансового результата, выручка и расходы по договору признаются способом «по мере готовности».

Общество определяет степень завершенности работ по договору подряда на отчетную дату методом определения доли выполненного объема работ в общем объеме работ по договору, которая определялась путем расчета доли выполненных работ в натуральных показателях в общем объеме работ по договору (в километрах дорожного полотна, кубометрах бетона и т.н.).

Если предметом договора является строительство сложных объектов, включающее в себя выполнение комплекса различных работ, которые нельзя привести к единому натуральному измерителю, Общество выбрало метод экспертной оценки.

Результаты экспертной оценки, документально оформленные в виде справки, экспертного заключения или иного документа, передавались в бухгалтерию.

Учет выручки ведется с применением счета 46 «Выполненные этапы по незавершенным работам» ежемесячно.

Сальдо на счете 46 «Выполненные этапы по незавершенным работам» до полного завершения работ по договору может быть как активным, так и пассивным.

Если эта разница положительна, то она отражается в бухгалтерском балансе – по строке 1260 «Прочие оборотные активы», если разница отрицательна – по строке 1550 «Прочие краткосрочные обязательства».



АО «Газпром электрогаз»

Пояснения к бухгалтерскому балансу и отчету о финансовых результатах в годовой бухгалтерской отчетности за 2016 год.

Расходы, возмещаемые заказчиком по условиям договора, принимаются к учету по мере возникновения. Косвенные расходы распределяются между договорами пропорционально величине прямых расходов (заработной плате персонала основного производства).

Доходы Общества, не связанные непосредственно с исполнением договора, и возникающие в результате нецелевого использования активов (например, продажи Обществом излишних строительных материалов и конструкций, приобретенных для исполнения договора), в выручку по договору не включаются и учитываются как прочие доходы.

Порядок признания выручки способом «по мере готовности», предусмотренный ПБУ 2/2008, применяется ко всем договорам, подпадающим под действие этого ПБУ, независимо от того, предусмотрена договором поэтапная сдача работ или нет.

26. Изменения в учетной политике

В учетную политику на 2016 год существенных изменений внесено не было.

III. Раскрытие существенных показателей

27. Основные средства

Информация по разделу Основные средства дополняется таблицами 2.1 «Наличие и движение основных средств», 2.3 «Изменение стоимости основных средств в результате достройки, дооборудования, реконструкции и частичной ликвидации», 2.4 «Иное использование объектов основных средств». Информация, дополнительно представленная к таблице 2.4 «Иное использование основных средств» пояснений к бухгалтерскому балансу и отчету о финансовых результатах.

Основные средства, полученные в аренду.

В течение 2016 года Общество получило в пользование по договору аренды ранее не арендованные основные средства стоимостью:

в 2016 г. 200 180 тыс. руб.
в 2015 г. 205 358 тыс. руб.
в 2014 г. 119 384 тыс. руб.

Возвращено Обществом арендодателю арендованных основных средств (без намерения повторной аренды) по стоимости, указанной в договоре аренды, на сумму:

в 2016 г. 247 548 тыс. руб.
в 2015 г. 27 314 тыс. руб.
в 2014 г. 198 962 тыс. руб.



АО «Газпром электрогаз»

Пояснения к бухгалтерскому балансу и отчету о финансовых результатах в годовой бухгалтерской отчетности за 2016 год.

За имущество, полученное по договорам лизинга, Обществом было выплачено лизинговых платежей:

в 2016 году	0 тыс. руб.
в 2015 году	0 тыс. руб.
в 2014 году	0 тыс. руб.

Основные средства, переданные в аренду.

Основные средства, сданные в аренду, переведенные на консервацию, находящиеся в процессе государственной регистрации, отражены в табличной форме пояснений к бухгалтерскому балансу и отчету о финансовых результатах по остаточной стоимости.

В течение 2016 года Общество передало в пользование по договору аренды основные средства, остаточная стоимость которых в оценке на дату передачи составила:

в 2016 г.	10 тыс. руб.
в 2015 г.	573 тыс. руб.
в 2014 г.	2 709 тыс. руб.

28. Незавершенные капитальные вложения

Информация, дополнительно представленная к таблице 2.2 «Незавершенные капитальные вложения» пояснений к бухгалтерскому балансу и отчету о финансовых результатах.


В строке 1154 «Незавершенные капитальные вложения» бухгалтерского баланса отражены:

	тыс. руб.		
	На 31.12.2016 г.	На 31.12.2015 г.	На 31.12.2014 г.
Незавершенное строительство	13 666	15 639	4 656
Незавершенные вложения в основные средства	12 521	13 294	11 167
Оборудование к установке	-	-	499
Итого	26 187	28 933	16 322

29. Материалы и товары для перепродажи

Информация по разделу Материалы и товары для перепродажи дополняется таблицей 4.1 «Наличие и движение запасов» пояснений к бухгалтерскому балансу и отчету о финансовых результатах.

	тыс. руб.		
Наименование статьи	на 31.12.2016 г.	на 31.12.2015 г.	на 31.12.2014 г.
Сырье и материалы	509 143	518 304	514 606
Полуфабрикаты и комплектующие изделия, конструкции и детали	54 543	111 990	140 813
Топливо	2 354	2 379	1 910
Тара и тарные материалы	41	20	31
Запасные части	1 571	1 352	2 041
Прочие материалы	2 293	3 102	2 677



АО «Газпром электрогаз»

Пояснения к бухгалтерскому балансу и отчету о финансовых результатах в годовой бухгалтерской отчетности за 2016 год.

Материалы, переданные в переработку на сторону	269	1 224	5 335
Строительные материалы	355	498	1 079
Инвентарь и хозяйственные принадлежности	18 369	23 646	23 901
Материалы собственного производства	-	-	-
Итого	588 938	662 695	692 393

Учитывая, что текущая рыночная стоимость производимой Обществом продукции (работ, услуг) соответствует или превышает ее фактическую себестоимость, а также принимая во внимание изменение цены или фактической себестоимости, непосредственно связанные с событиями после отчетной даты, подтверждающими существовавшие на отчетную дату условия ведения хозяйственной деятельности, резерв под снижение стоимости материально-производственных запасов, используемых при производстве указанной продукции (выполнении работ, оказании услуг) не создавался.

Материально-производственные запасы, находящиеся на ответственном хранении отражены на забалансовом счете в оценке, предусмотренной в договоре, составили:


на 31 декабря 2016 г. 3 187 тыс. руб.
на 31 декабря 2015 г. 1 084 тыс. руб.
на 31 декабря 2014 г. 118 571 тыс. руб.

30. Расходы будущих периодов

В составе расходов будущих периодов в бухгалтерском балансе отражены следующие расходы, относящиеся к последующим отчетным периодам.

Наименование вида расходов	На 31.12.2016 г.		На 31.12.2015 г.		На 31.12.2014 г.	
	Краткосрочная часть	Долгосрочная часть	Краткосрочная часть	Долгосрочная часть	Краткосрочная часть	Долгосрочная часть
Затраты на приобретение лицензий на отдельные виды деятельности	-	-	1	41	13	101
Затраты на приобретение программного обеспечения	2 112	47 982	3 481	40 532	1 685	27 561
Прочие	5 395	10 270	1 285	2 500	12 410	6 366
ИТОГО	7 507	58 252	4 766	43 033	14 096	33 968

Расходы будущих периодов со сроком списания более 12 месяцев после отчетной даты отражены по строке 1190 «Прочие внеоборотные активы» бухгалтерского баланса.



52

Пояснения к бухгалтерскому балансу и отчету о финансовых результатах в годовой бухгалтерской отчетности за 2016 год.

31. Налог на добавленную стоимость по приобретенным материальным ценностям

Сумма выделенного налога на добавленную стоимость, предъявленная поставщиками и субподрядчиками, в полном объеме отражена в бухгалтерском балансе по строке 1220 «Налог на добавленную стоимость по приобретенным ценностям».

на 31 декабря 2016 г.	2 462 тыс. руб.
на 31 декабря 2015 г.	6 098 тыс. руб.
на 31 декабря 2014 г.	2 920 тыс. руб.

32. Дебиторская задолженность

Информация по разделу Дебиторская задолженность дополняется таблицей 5.1 «Наличие и движение дебиторской задолженности» и 5.2 «Просроченная дебиторская задолженность» бухгалтерского баланса и отчета о финансовых результатах.

В форме 5.1 «Наличие и движение дебиторской задолженности», представляемой в табличной форме пояснений к бухгалтерскому балансу и отчету о финансовых результатах данные раскрываются без исключения дебиторской задолженности, поступившей и погашенной (списанной) в одном отчетном периоде.

В бухгалтерском балансе по строкам 1232 «Дебиторская задолженность покупателей и заказчиков, платежи по которой ожидаются более чем через 12 месяцев после отчетной даты» и 1233 «Авансы выданные» задолженность отражается за минусом начисленного резерва по сомнительным долгам.


В составе показателя «Авансы выданные» по строкам 1233 и 1238 бухгалтерского баланса отражена сумма денежных авансов по предстоящим расчетам за товары, работы, услуги, уплаченных другим организациям и физическим лицам в соответствии с условиями договоров. Авансы и/или предварительная оплата, осуществленные в форме передачи иных активов, отражены в строках 1239 бухгалтерского баланса «Прочие дебиторы».

Сумма авансов, отраженных в составе дебиторской задолженности в строке 1238, составляет:

на 31 декабря 2016 г.	23 829 тыс. руб.
на 31 декабря 2015 г.	26 210 тыс. руб.
на 31 декабря 2014 г.	25 742 тыс. руб.

При этом сумма НДС по строке 1238, по авансам, не принятая к вычету, отражаемая в указанных строках, составляет:

на 31 декабря 2016 г.	287 тыс. руб.
на 31 декабря 2015 г.	142 тыс. руб.
на 31 декабря 2014 г.	0 тыс. руб.



АО «Газпром электрогаз»

Пояснения к бухгалтерскому балансу и отчету о финансовых результатах в годовой бухгалтерской отчетности за 2016 год.

В составе прочей дебиторской задолженности по строкам 1234 и 1239 бухгалтерского баланса отражены:

Вид задолженности	тыс. руб.		
	На 31.12.2016 г.	На 31.12.2015 г.	На 31.12.2014 г.
Задолженность персонала по расчетам с Обществом	6 262	6 673	6 568
Задолженность персонала по оплате труда	514	1 681	97
Задолженность по расчетам с подотчетными лицами	2 159	2 969	1 397
Переплата по налогам и сборам	32 176	14 706	881
Переплата по расчетам с внебюджетными фондами	11 349	5 282	4 288
Прочая дебиторская задолженность	76 616	78 059	124 853
В т.ч. аренда	1 289	5 309	7 219
страхование	4 133	2 209	10 086
услуги комиссионера (агента)	62 648	63 595	90 720
прочие дебиторы	8 546	6 946	16 828
Итого	129 076	109 370	96 099

33. Прочие оборотные активы

По строке 1260 «Прочие оборотные активы» в Обществе отражена задолженность по объему выручки, признанной "по мере готовности", с учетом налога на добавленную стоимость, отложенного для уплаты в бюджет, по состоянию:

на 31 декабря 2016 г. 242 525 тыс. руб.
на 31 декабря 2015 г. 54 894 тыс. руб.
на 31 декабря 2014 г. 52 521 тыс. руб.

34. Капитал и резервы


Уставный капитал

Уставный капитал составляет 77 086 руб. и состоит из 57 814 штук обыкновенных именных акций номинальной стоимостью 1 рубль каждая и 19 272 штук привилегированных именных акций типа А номинальной стоимостью 1 рубль каждая.

Акционеры	Обыкновенные акции		Привилегированные акции	
	Количество, штук	Номинальная стоимость, руб.	Количество, штук	Номинальная стоимость, руб.
Акционеры, всего:	57 814	57 814	19 272	19 272
В том числе:	46 803	46 803	4 500	4 500
владельцы более 5% акций:				
юридические лица:	46 803	46 803	4 500	4 500
физические лица:	0	0	0	0
Прочие	11 011	11 011	14 772	14 772
ИТОГО:	57 814	57 814	19 272	19 272

По состоянию на 31 декабря 2016 года уставный капитал Общества полностью оплачен.

В течение 2016 года величина уставного капитала не изменилась.



АО «Газпром электрогаз»

Пояснения к бухгалтерскому балансу и отчету о финансовых результатах в годовой бухгалтерской отчетности за 2016 год.

Добавочный капитал

Изменение значения строки 1340 «Переоценка внеоборотных активов» в течение 2015 года и 2016 года связано со списанием ранее переоцененных основных средств.

Резервный капитал

- Уставом Общества предусмотрено создание резервного фонда в размере 5 % от величины уставного капитала Общества.
- Поскольку резервный фонд сформирован полностью, в отчетном году отчисления в резервный фонд не производились.

Согласно, Решений участника по итогам работы Общества за предыдущие отчетные периоды были начислены доходы, подлежащие выплате участнику:

за 2015 г. 2 004 тыс. руб.

за 2014 г. 771 тыс. руб.

за 2013 г. 1 156 тыс. руб.

По состоянию на 31 декабря 2016 г. соответствующая задолженность в сумме 208 тыс. руб. отражена в составе краткосрочных обязательств по строке 1529 «Задолженность перед участниками (учредителями) по выплате доходов» бухгалтерского баланса.

35. Кредиты и займы

Общая сумма кредитов и займов полученных составила:

тыс. руб.


	Кредиты	Займы
в 2016 г.	6 670 600	-
в 2015 г.	6 525 000	-
в 2014 г.	7 783 000	-

Общая сумма кредитов и займов погашенных (без учета процентов) составила:

тыс. руб.

	Кредиты	Займы
в 2016 г.	(6 201 500)	-
в 2015 г.	(6 314 000)	-
в 2014 г.	(7 323 000)	-

Кредиторы/ Займодавцы	Валюта	Срок погашения	Сумма кредита по состоянию на 31.12.16 г.	Сумма кредита по состоянию на 31.12.15 г.	Сумма кредита по состоянию на 31.12.14 г.
Кредиторы:					
ОАО «Газпромбанк»	Руб.	30.03.2015	-	-	539 000
ОАО «Газпромбанк»	Руб.	31.03.2016	-	750 000	-
АО «Газпромбанк»	Руб.	26.12.2017	1 219 100	-	-
Итого:			1 219 100	750 000	539 000
В том числе со сроком погашения до 1 года			1 219 100	750 000	539 000



АО «Газпром электрогаз»

Пояснения к бухгалтерскому балансу и отчету о финансовых результатах в годовой бухгалтерской отчетности за 2016 год.

Процентные ставки варьировались:

		проценты	
	2016 г	2015 г	2014 г
По краткосрочным кредитам	от 12,0 до 13,5	от 13,5 до 25	от 8,2 до 25,0

Дополнительная информация о возможности Организации на отчетную дату привлечь дополнительные денежные средства приведена в разделе 36 «Информация, связанная с использованием денежных средств».

36. Информация, связанная с использованием денежных средств

Дополнительная информация о возможности Организации на отчетную дату привлечь дополнительные денежные средства

	тыс.руб.		
	На 31.12.2016 г.	На 31.12.2015 г.	На 31.12.2014 г.
Величина денежных средств, которая может быть дополнительно привлечена Обществом.	80 900	550 000	461 000

37. Налогообложение

Налог на прибыль

Для целей исчисления налога на прибыль доходы признаются в том отчетном (налоговом) периоде, в котором они имели место, независимо от фактического поступления денежных средств, иного имущества (работ, услуг) и (или) имущественных прав (метод начисления).

Для целей бухгалтерского учета изменения в бухгалтерской отчетности, относящиеся как к отчетному году, так и к предшествовавшим периодам, производятся в отчетности, составляемой за отчетный период, в котором были обнаружены искажения ее данных.

В связи с этим доходы и расходы прошлых лет, выявленные в отчетном году, отражаются в составе статей «Прочие доходы» и «Прочие расходы» Отчета о финансовых результатах отчетного года, а также в составе других статей указанного отчета следующим образом:



АО «Газпром электрогаз»

Пояснения к бухгалтерскому балансу и отчету о финансовых результатах в годовой бухгалтерской отчетности за 2016 год.

Отдельные показатели Отчета о финансовых результатах

Таблица 1

тыс. руб.

№ строки форм № 2	Наименование статьи/показателя	За 2016 год			За 2015 год		
		данные текущего года	данные прошлых лет	итого в отчете о финансовых результатах	данные текущего года	данные прошлых лет	итого в отчете о финансовых результатах
1	2	3	4	5	6	7	8
2340	Прочие доходы	117 816	-	117 816	42 200	177	42 377
2350	Прочие расходы	(98 095)	(3 313)	(101 408)	(195 548)	(9 186)	(204 734)
2300	Прибыль (убыток) до налогообложения	(169 832)			47 654	-	47 654
	Условный расход (условный доход) по налогу на прибыль	(33 966)	-	(33 966)	9 531	-	9 531
2450	Изменение отложенных налоговых активов	10 716	-	10 716	7 010	-	7 010
2430	Изменение отложенных налоговых обязательств	(32 774)	-	(32 774)	(2 334)	-	(2 334)
2410	Текущий налог на прибыль	-	X	-	(32 268)	X	(32 268)
2411	Налог на прибыль прошлых лет	X	-	-	X	-	-
2460	Прочее	(80)	-	(80)	(105)	-	(105)
2465	Перераспределение налога на прибыль внутри КГН	-	X	-	-	X	-
2400	Чистая прибыль (убыток)	(191 970)	-	(191 970)	19 957	-	19 957
2420	Постоянные налоговые обязательства (активы)	56 024	-	56 024	18 064	-	18 064



57

АО «Газпром электрогаз»


Пояснения к бухгалтерскому балансу и отчету о финансовых результатах в годовой бухгалтерской отчетности за 2016 год.

В соответствии с Положением по бухгалтерскому учету «Учет расчетов по налогу на прибыль» (ПБУ 18/02) Общество отразило в бухгалтерском учете, а также Отчете о финансовых результатах за 2016 год следующие показатели:

Таблица 2

тыс. руб.

№ п/п	№ строк и форм ы № 2	Наименование статьи/показателя	За 2016 год (графа 5 таблицы 1)	За 2015 год (графа 8 таблицы 1)
1	2	3	4	5
1	2300	Прибыль (убыток) до налогообложения	(169 832)	47 654
2		Условный расход (условный доход) по налогу на прибыль (стр.1х20% за 2016 год, стр.1х20% за 2015 год)	(33 966)	9 531
3	2421	Постоянные налоговые обязательства (активы) (стр.4-стр.6), в т.ч.:	56 024	18 064
4		Постоянные налоговые обязательства (стр.5х20% за 2016 год, стр.5х20% за 2015 год)	56 147	18 360
5		Постоянные разницы, увеличивающие налогооблагаемую прибыль, в т.ч.:	280 735	91 795
5.1		• Социальные выплаты	28 780	44 156
5.2		• Отчисления профкому	6 700	7 239
5.3		• Культурно-массовые мероприятия	-	99
5.4		• Амортизация ОС	(159)	332
5.5		• Расходы, принимаемые с ограничением в НУ	386	698
5.6		• Расходы, не связанные с основной деятельностью	4 928	15 670
5.7		• Расходы непроизводственного характера	-	-
5.8		• Списание задолженности (дебиторской)	2	58
5.9		• Прибыль/убыток прошлых лет	138	610
5.10		• Списание НИОКР	-	1 239
5.11		• НДС не возмещаемый из бюджета	1 229	3 033
5.12		• Резервы по сомнительным долгам	-	-
5.13		• Затраты по устранению претензий	-	-
5.14		• Списание ТМЦ непроизводственного назначения	1 099	17 104
5.15		• Убыток НУ текущего года	233 619	-
		• Прочие расходы	4 013	1557
6		Постоянные налоговые активы (стр.7х20% за 2016 год, стр.7х20% за 2015 год)	123	296
7		Постоянные разницы, уменьшающие налогооблагаемую прибыль, в т.ч.:	615	1 482
7.1		• Дивиденды	542	1 391
7.2		• Доходы прошлых лет	-	-
7.3		• Прочие расходы	73	91
8	2450	Изменение отложенных налоговых активов (стр.9х20% за 2016 год, стр.3х20% за 2015 год)	10 716	7 010
9		Временные вычитаемые разницы, в т.ч.:	53 580	35 048
9.1		• Амортизация ОС	1 150	1 891
9.2		• Незавершенное производство	89 663	17 202
9.3		• Оценочные обязательства и резервы	37 517	21 294




АО «Газпром электрогаз»
 Пояснения к бухгалтерскому балансу и отчету о финансовых результатах в годовой бухгалтерской отчетности за
 2016 год.

№ п/п	№ строк и форм ы № 2	Наименование статьи/показателя	За 2016 год (графа 5 таблицы 1)	За 2015 год (графа 8 таблицы 1)
1	2	3	4	5
9.4		• Резервы сомнительных долгов	(15 266)	(9 017)
9.5		• Материалы, в т.ч. неотфактурованные	140	81
9.6		• Прочие	410	3 597
10	2430	Изменение отложенных налоговых обязательств (стр./ 11х20: за 2016 год, стр. 11х20% за 2015 год)	32 774	(2 334)
11		Временные налогооблагаемые разницы, в т.ч.:	163 870	(11 671)
11.1		• Амортизация ОС	3 127	2 378
11.2		• Незавершенное производство	(1 093)	(1 767)
11.3		• Расходы будущих периодов	579	1 174
11.4		• Выручка по выполненным этапам работ (счет 46)	158 346	9 959
11.5		• Материалы	69	(127)
11.6		• Оценочные обязательства и резервы	2 877	54
11.7		• Прочие	(35)	-
12		Налогооблагаемая база по налогу на прибыль (стр.1+ стр.5- стр.7+ стр.9- стр.11)	-	161 344
13		Налог на прибыль (стр.2+ стр.3+ стр.8- стр.10), в т.ч.	-	(32 268)
13.1	2410	• Текущий налог на прибыль	-	(32 268)
13.2	2411	• Налог на прибыль прошлых лет	-	-
14	2460	Прочие расходы из прибыли	(80)	(105)
16	2400	Чистая прибыль (убыток) отчетного периода (стр.1- стр.13- стр.14+ стр.8- стр.10)	(191 970)	19 957

Сумма начисления/уменьшения (погашения) вычитаемых временных разниц (стр.9 Таблицы 2), повлекшая за собой начисление/уменьшение (погашение) соответствующих отложенных налоговых активов (стр.8 Таблицы 2), а также сумма начисления/уменьшения (погашения) налогооблагаемых временных разниц (стр.11 Таблицы 2), повлекшая за собой начисление/уменьшение (погашение) соответствующих отложенных налоговых обязательств (стр.10 Таблицы 2) в 2016 и 2015 годах, представлены в Таблице 3 и Таблице 4.

Таблица 3
тыс. руб.

№ п/п	№ строки Таблицы 1	Наименование показателя	За 2016 год		
			начислено	погашено	отражено в графе 5 таблицы 2
1	2	3	4	5	6
1	8	Изменение отложенных налоговых активов (стр.2х20% за 2016 год)	240 740	(230 024)	10 716
2	9	Временные вычитаемые разницы, в т.ч.:	1 203 700	(1 150 120)	53 580
2.1	9.1	• Амортизация ОС	2022	(872)	1 150
2.2	9.2	• Незавершенное производство	271 017	(181 354)	89 663
2.3	9.3	• Оценочные обязательства и резервы	194 827	(217 344)	(22 517)
2.4	9.4	• Резервы сомнительных долгов	754	(16 020)	(15 266)
2.5	9.5	• Материалы, в т.ч. неотфактурованные	1 253	(1 113)	140
2.6	9.6	• Кредиторская задолженность		(29)	



АО «Газпром электрогаз»


Пояснения к бухгалтерскому балансу и отчету о финансовых результатах в годовой бухгалтерской отчетности за 2016 год.

№ п/п	№ строки Таблицы 1	Наименование показателя	За 2016 год		
			начислено	погашено	отражено в графе 5 таблицы 2
1	2	3	4	5	6
2.7	9.7	• Убыток текущего периода	719 967	(719 967)	-
2.8	9.8	• Выручка по выполненным этапам по незавершенным работам (сч.46)	5 363	(5 363)	-
2.9	9.9	• Расходы будущих периодов	5 953	(5 558)	395
2.10	9.10	• Прочие	2 533	(2 518)	15
3	10	Изменение отложенные налоговые обязательств (стр.4х20% за 2016 год)	(96 797)	64 023	(32 774)
4	11	Временные налогооблагаемые разницы, в т.ч.:	(483 985)	320 115	(163 870)
4.1	11.1	• Амортизация ОС	(4 702)	1 575	3 127
4.2	11.2	• Незавершенное производство	(6 942)	8 035	(1 093)
4.3	11.3	• Материалы	(806)	737	69
4.4	11.4	• Выручка по выполненным этапам работ (счет 46)	(422 900)	264 554	158 346
4.5	11.5	• Расходы будущих периодов	(579)	-	579
4.6	11.6	• Оценочные обязательства и резервы	(47 132)	44 255	2 877
4.7	11.7	• Прочие	(924)	959	(35)

Таблица 4

тыс. руб.

№ п/п	№ строки Таблицы 1	Наименование показателя	За 2015 год		
			начислено	погашено	отражено в графе 5 таблицы 2
1	2	3	4	5	6
1	8	Изменение отложенных налоговых активов (стр.2х20% за 2015 год, стр.2х20% за 2015 год)	160 451	(153 441)	7 010
2	9	Временные вычитаемые разницы, в т.ч.:	802 253	(767 205)	35 048
2.1	9.1	• Амортизация ОС	2 770	(879)	1 891
2.2	9.2	• Незавершенное производство	208 915	(191 713)	17 202
2.3	9.3	• Оценочные обязательства и резервы	217 278	(195 984)	21 294
2.4	9.4	• Резервы сомнительных долгов	18 641	(27 658)	(9 017)
2.5	9.5	• Материалы, в т.ч. неотфактурованные	26 813	(26 732)	81
2.6	9.6	• Кредиторская задолженность	106 347	(106 347)	-
2.7	9.7	• Убыток текущего периода	217 726	(217 726)	-
2.8	9.8	• Прочие	3 763	(166)	3 597
3	10	Изменение отложенные налоговые обязательств (стр.4х20% за 2015 год, стр.4х20% за 2015 год)	(114 245)	111 911	(2 334)
4	11	Временные налогооблагаемые разницы, в т.ч.:	(571 223)	559 552	(11 671)
4.1	11.1	• Амортизация ОС	(4 677)	2 299	2 378
4.2	11.2	• Незавершенное производство	(91 738)	93 505	(1 767)
4.3	11.3	• Материалы	(102 656)	102 783	(127)
4.4	11.4	• Выручка по выполненным этапам работ (счет 46)	(277 584)	267 625	9 959
4.5	11.5	• Расходы будущих периодов	(1 314)	140	1 174
4.6	11.6	• Оценочные обязательства и резервы	(93 254)	93 200	54



620

38. Кредиторская задолженность

В форме 5.3 «Наличие и движение кредиторской задолженности», представляемой в табличной форме пояснений к бухгалтерскому балансу и отчету о финансовых результатах данные раскрываются без исключения кредиторской задолженности, погашенной (списанной) в одном отчетном периоде.

По строке 1527 «Авансы полученные» бухгалтерского баланса отражены авансы, полученные в полном объеме с налогом на добавленную стоимость:

на 31 декабря 2016 г. 24 061 тыс. руб.
на 31 декабря 2015 г. 5 142 тыс. руб.
на 31 декабря 2014 г. 33 239 тыс. руб.

Сумма налога на добавленную стоимость в составе строки 1527 «Авансы полученные» составляет:

на 31 декабря 2016 г. 3 659 тыс. руб.
на 31 декабря 2015 г. 766 тыс. руб.
на 31 декабря 2014 г. 7 943 тыс. руб.

По строке 1528 «Другие расчеты» бухгалтерского баланса отражен отложенный для уплаты в бюджет налог на добавленную стоимость, начисленный по объему выручки, признанной «по мере готовности»:

на 31 декабря 2016 г. 35 802 тыс. руб.
на 31 декабря 2015 г. 6 832 тыс. руб.
на 31 декабря 2014 г. 6 470 тыс. руб.

39. Расходы по обычным видам деятельности

Информация, дополнительно представленная к таблице 6 «Затраты на производство» пояснений к бухгалтерскому балансу и отчету о финансовых результатах.

Вид расхода по обычным видам деятельности	2016 г.	2015 г.
Расходы на оплату труда управленческому персоналу, в том числе членам Совета директоров	657 950	737 181
Расходы по аренде	78 391	92 937
Расходы по производственному обучению сотрудников Общества	7 837	8 438
Транспортные расходы	58 973	49 295
Расходы на рекламу	3 628	2 681
Сырье и материалы	50 219	57 503
Страховые взносы	162 107	182 153
Работы и услуги сторонних организаций	129 700	99 292
Налоги, сборы и прочие обязательные платежи	12 186	13 586
Амортизация	19 036	18 518
Страхование имущества, личное, в НПФ	61 061	45 593
Услуги связи	17 467	19 251
Услуги по программному обеспечению	16 215	21 214
Командировочные расходы	15 721	19 837
Иные управленческие расходы	36 806	21 373
ИТОГО по строке 2220 «Управленческие расходы» отчета о финансовых результатах	1 248 906	1 388 852



Пояснения к бухгалтерскому балансу и отчету о финансовых результатах в годовой бухгалтерской отчетности за 2016 год.

В 2015 г. 13 %

тыс. руб.

Наименование видов прочих доходов и расходов	2016 г.		2015 г.	
	Доходы	Расходы	Доходы	Расходы
Предоставление в пользование активов	6 626	1 976	3 361	260
Продажа МТР	23 888	24 202	24 879	23 788
Продажа иных активов	1 645	802	1 365	397
Изменение резерва по сомнительным долгам, всего	74 406	19 706	5 550	80 206
В том числе сумма восстановленного резерва по сомнительным долгам при оплате задолженности	17 076	-	5 000	-
Восстановление, изменение резервов (оценочных обязательств)	2 318	488	246	442
Списание дебиторской/кредиторской задолженности	763	21	38	99
Сторно пеней и штрафов по расчетам с бюджетом и внебюджетными фондами	-	1	-	8
Расходы социального характера	-	19 398	-	23 822
Прибыли и убытки прошлых лет	-	3 313	177	9 185
Содержание объектов непроизводственной сферы	2 727	15 515	-	12 390
Услуги кредитных учреждений	-	1380	-	3 783
Доходы/расходы от принятия/списания активов, выявленных при инвентаризации	2 851	-	3 478	-
Расходы от списания МПЗ непроизводственного характера	-	1 097	-	16 955
Услуги, работы непроизводственного назначения	-	6 815	-	791
НДС, не возмещаемый из бюджета	-	1 228	-	2 580
Доходы /расходы Штрафы, пени, неустойки за нарушение условий договоров	73	607	691	178
Возмещение убытков, причиненных неисполнением или ненадлежащим исполнением обязательств	194	521	78	63
НИОКР, не давшие положительного результата	-	-	-	15 204
Прочие	2 325	4 338	2 436	14 583
Итого прочие доходы/расходы	117 816	101 408	45 303	204 734

ФБК
Аудиторское заключение

Доходы и расходы, связанные с начислением резерва по сомнительным долгам за 2016 и 2015 гг. соответственно, представлены в отчетности Общества свернуто, за исключением суммы восстановленного в течение отчетного года резерва по исполненным должниками обязательствам по задолженности, под которую ранее был создан резерв.

41. Прибыль (убыток) на акцию (для акционерных обществ)

Базовая прибыль (убыток) на акцию отражает часть прибыли отчетного года, причитающейся акционерам – владельцам обыкновенных акций. Она рассчитана как отношение базовой прибыли за отчетный год к средневзвешенному количеству обыкновенных акций в обращении в течение отчетного года.


Показатель	2016 г.	2015 г.	2014 г.
Базовая прибыль (убыток) за отчетный год, тыс. руб.	(192 471)	19 764	2 396
Средневзвешенное количество обыкновенных акций в обращении в течение отчетного года	57 814	57 814	57 814
Базовая прибыль (убыток) на акцию, в тыс. руб.	(3,33)	0,34	0,04

В расчете базовой прибыли (убытка) на акцию не участвуют суммы дивидендов, приходящиеся на привилегированные акции.

Общество не производило в 2016 году дополнительную эмиссию обыкновенных акций. Общество также не имело ценных бумаг, условиями выпуска которых предусматривалась их конвертация в дополнительное количество обыкновенных акций, и не было какого-либо события, связанного с увеличением количества обыкновенных акций. Поэтому Общество не составляет расчетов разводненной прибыли на акцию.

42. Дочерние и зависимые общества

Общество не составляет сводную бухгалтерскую отчетность, поскольку Общество контролируется ПАО «Газпром», которое не требует её составления.




— Таблица 1 Дочерние общества АО «Газпром электрогаз»

№ п/п	Наименование и организационно-правовая форма	Доля участия на 31.12.2016 г., %	Доля участия на 31.12.2015 г., %	Место нахождения	Основной вид деятельности	Чистые активы на 31.12.2016 г., тыс. руб.	Чистая прибыль за 2016 год, тыс. руб.	Доходы от участия за 2015 год, тыс. руб.
1	Общество с ограниченной ответственностью «Электромонтаж»	100 %	3	Российская Федерация, 117449, Москва, ул. Винокурова, д.3	5	6	7	8
2	Открытое акционерное общество «ЭЛЕКТРОЩИТ»	51 %	51 %	142324, Российская Федерация, Московская область, Чеховский район, д. Лютгоренское, ул. Производственная, вл.1	Производство электродвигателей, генераторов и трансформаторов, кроме ремонта	123 629	(104 829)	89

— В течение 2016 года доли участия АО «Газпром электрогаз» в уставных капиталах дочерних обществ ООО «Электромонтаж» и ОАО «ЭЛЕКТРОЩИТ» оставались без изменений.

— Таблица 2 Зависимые общества АО «Газпром электрогаз»

№ п/п	Наименование и организационно-правовая форма	Доля участия на 31.12.2016 г., %	Доля участия на 31.12.2015 г., %	Место нахождения	Основной вид деятельности	Чистые активы на 31.12.2016 г., тыс. руб.	Чистая прибыль за 2016 год, тыс. руб.	Доходы от участия за 2015 год, тыс. руб.
1	Общество с ограниченной ответственностью «Специализированное строительно-монтажное управление №58»	20 %	3	Россия, Московская область, г. Домодедово, ул. Станционная, 28	5	6	7	8
					Сдача в аренду недвижимого имущества	15 831	6 008	1 302



43. Информация о связанных сторонах

Операции с организациями Группы Газпром

Общество контролируется открытым акционерным обществом «Газпром» и входит в Группу Газпром, состоящую из ПАО «Газпром» и его дочерних обществ.

Операции с организациями Группы Газпром

Наименование и организационно-правовая форма связанной стороны	тыс. руб	
	Выручка от продаж (без НДС, акцизов и экспортных пошлин)	
	2016 г.	2015 г.
ОАО «Газпром»	26 065	121
Другие дочерние общества группы, всего, в т.ч.	1 748 376	4 366 585
ВНИИПИгаздобыча ОАО*	287	4 822
Газпром добыча Надым ООО	298 236	8 010
Газпром инвест ООО	68 119	63 999
Газпром инвест ЮГ ЗАО	-	780
Газпром комплектация ООО	106 441	33 436
Газпроектинжиниринг ОАО*	15 953	101 395
Газпром трансгаз Краснодар ООО	1 563	6 447
Газпром центрремонт ООО	194 604	3 445 699
Газпром центрэнергогаз АО	821 423	547 589
Газпром энерго ООО	22 954	498
Гипроспецгаз ОАО	-	2 669
Оргэнергогаз ОАО*	1 668	6 199
Томскгазпром АО	15 566	-
Центргазэнергоремонт ООО*	128 795	119 607
Энергогаз ООО*	59 979	-
Ямалгазинвест ЗАО	3154	12 251
Прочие организации группы (сумма выручки каждой организации составляет менее 10 000 тыс. руб.)	9 644	13 184

Примечание: В расшифровке перечислены дочерние общества ОАО «Газпром», сумма выручки которым составила свыше 10,0 млн. руб. Сумма менее 10,0 млн. руб. по отдельным позициям указаны для сопоставления данных за 2016, 2015 г. по одному и тому же контрагенту.

* расшифровка указана по списку Обществ Группы Газпром Программного комплекса «БАЛАНС».



АО «Газпром электрогаз»

Пояснения к бухгалтерскому балансу и отчету о финансовых результатах в годовой бухгалтерской отчетности за 2016 год.

В отчетном году Обществом получены товары, работы, услуги производственного характера от следующих организаций Группы Газпром:

тыс. руб.


Наименование и организационно-правовая форма связанной стороны	Стоимость полученных товаров, работ, услуг (без НДС)	
	2016 г.	2015 г.
Газпром добыча Ямбург ООО	7 225	19 645
Газпром Центрэнергогаз АО	3 435	9 260
Газпром добыча Надым ООО	3 434	4 291
Газпром трансгаз Сургут ООО	8 731	7 649
Газпром трансгаз Югорск ООО	41 579	42 782
Газпром трансгаз Ухта ООО	18 871	17 764
Газпром межрегионгаз ООО	1 998	699
Газпром энерго ООО	4 340	3 881
Газпром спецгазавтотранс ПАО	32 017	22 705
Газэнергоналадка ООО*	370	100 653
Оргэнергогаз ОАО*	2 596	654
УК Электрогаз ООО	36 000	28 000
Центргазэнергоремонт ООО	36 000	-
ПРОЧИЕ организации группы (сумма задолженности каждой организации составляет менее 10 000 тыс. руб.)	30 810	32 350
Всего	227 406	290 333

Расчеты с организациями Группы Газпром осуществляются в рублях.

Задолженность организаций Группы Газпром перед Обществом, отраженная в бухгалтерском балансе, составила:

тыс. руб.

Наименование и организационно-правовая форма связанной стороны	Дебиторская задолженность (стр. 1231)			Краткосрочная дебиторская задолженность (стр. 1235)		
	на 31.12.16 г.	на 31.12.15 г.	на 31.12.14 г.	на 31.12.16 г.	на 31.12.15 г.	на 31.12.14 г.
ПАО «Газпром»	-	-	-	27 040	-	2 106
Другие дочерние общества группы ВСЕГО, в т.ч.	-	-	-	970 019	810 712	1 578 054
ВНИИгаздобыча ОАО*	-	-	-	338	2 053	-
Газпром добыча Надым ООО	-	-	-	340 301	1 027	-
Газпром добыча Оренбург ООО	-	-	-	28	31	38
Газпром добыча Ямбург ООО	-	-	-	-	-	1 145
Газпромнефтегазипиринг ОАО*	-	-	-	9 447	81 388	13 244
Газпром трансгаз Краснодар ООО	-	-	-	6 637	12 515	11 105
Газпром инвест ООО	-	-	-	78 118	13 464	29 008
Газпром инвест Юг. ООО	-	-	-	-	-	-




АО «Газпром электрогаз»

Пояснения к бухгалтерскому балансу и отчету о финансовых результатах в годовой бухгалтерской отчетности за 2016 год.

Наименование и организационно-правовая форма связанной стороны	Дебиторская задолженность (стр. 1231)			Краткосрочная дебиторская задолженность (стр. 1235)		
	на 31.12.16 г.	на 31.12.15 г.	на 31.12.14 г.	на 31.12.16 г.	на 31.12.15 г.	на 31.12.14 г.
Газпром центрремонт ООО	-	-	-	229 632	364 948	1 163 438
Газпром комплектация ООО	-	-	-	130 880	-	118 025
Газпром энерго ООО	-	-	-	21 903	-	-
Гипроспецгаз ОАО	-	-	-	-	-	16 540
Оргэнергогаз ОАО*	-	-	-	12 833	34 959	107 365
ТюменНИИгипрогаз ООО	-	-	-	-	-	8 627
Газпром центрэнергогаз АО	-	-	-	84 227	212 751	67 631
Центргазэнергоремонт ОАО	-	-	-	14 770	62 106	3 025
Энергогаз ООО*	-	-	-	27 451	-	-
Ямалгазинвест ЗАО	-	-	-	3 528	9 234	11 787
СевкавНИПИгаз ОАО*	-	-	-	-	-	13 048
ПРОЧИЕ организации группы (сумма задолженности каждой организации составляет менее 10 000 тыс. руб.)	-	-	-	9 926	15 316	14 028
Всего, внутригрупповая задолженность	-	-	-	997 059	810 712	1 580 160

Задолженность Общества по расчетам с организациями Группы Газпром, отраженная в бухгалтерском балансе, составила:

Наименование и организационно-правовая форма связанной стороны	Прочие обязательства (стр. 1450)			Кредиторская задолженность (стр.1520)		
	на 31.12.16 г.	на 31.12.15 г.	на 31.12.14 г.	на 31.12.16 г.	на 31.12.15 г.	на 31.12.14 г.
ПАО «Газпром»	-	-	-	-	-	-
Другие дочерние общества группы ВСЕГО, в т.ч.	-	-	-	80 874	71 214	68 666
Газпром комплектация ООО	-	-	-	-	0	14 047
Газэнергоналадка ООО*	-	-	-	437	45 053	1 451
Газпром энерго ООО	-	-	-	101	131	29 206
Газпром центрремонт ООО	-	-	-	50	3 247	-
Газпром центрэнергогаз АО	-	-	-	271	9 902	10 289
Оргэнергогаз ОАО*	-	-	-	1 143	150	3 885
Энергогаз ООО*	-	-	-	68 093	-	-
ПРОЧИЕ организации группы (сумма задолженности каждой организации составляет менее 10 000 тыс. руб.)	-	-	-	10 779	12 731	9 788
Всего, внутригрупповая задолженность	-	-	-	80 874	71 214	68 666



АО «Газпром электрогаз»

Пояснения к бухгалтерскому балансу и отчету о финансовых результатах в годовой бухгалтерской отчетности за 2016 год.

Информация о денежных потоках организации с обществами Группы Газпром, а также с основным, дочерними и зависимыми обществами организации.

№	Название строки	За отчетный период	Из графы 3, в том числе по внутренним и зависимым обществам*	Из графы 3, в том числе по основному, дочерним и зависимым обществам	За аналогичный предыдущего года	Из графы 6, в том числе по внутренним и зависимым обществам*	Из графы 6, в том числе по основному, дочерним и зависимым обществам
1	2	3	4	5	6	7	8
4101	Денежные потоки от текущих операций						
4110	Поступления - всего	6 680 449	1 636 162	364 570	11 500 123	5 023 690	4 126 194
4111	от продажи продукции, товаров, работ и услуг	6 410 476	1 576 847	307 228	11 440 331	5 008 139	4 125 317
4112	арендные платежи, лицензионные платежи, роялти, комиссионные и иные аналогичные платежи	9 997	-	585	10 955	195	389
4113	от перепродажи финансовых вложений	-	-	-	-	-	-
4119	прочие поступления:	259 976	59 315	-	48 837	15 356	-
4131	от продажи иного имущества	15 646	-	-	5 519	4 204	-
4132	выгоды от валютно-обменных операций	-	-	-	-	-	-
4133	авансы, полученные от покупателей, заказчиков	20 328	-	-	4 260	498	-
4134	безвозмездно	-	-	-	-	-	-
4135	косвенные налоги по текущей деятельности	93 450	-	-	-	-	-
4159	прочие поступления	130 462	59 315	56 757	39 658	10 654	488-
4120	Платежи - всего	(6 926 008)	(315 104)	(374 774)	(11 642 820)	(435 711)	(874 277)
4121	поставщикам (подрядчикам) за сырье, материалы, работы, услуги	(4 262 801)	(306 535)	(371 115)	(8 619 014)	(427 444)	(874 250)
4122	в связи с оплатой труда работников	(1 452 900)	-	-	(1 618 125)	-	-
4123	на выплату процентов по долговым обязательствам	(126 285)	-	-	(115 610)	-	-
4124	на выплату налога на прибыль организаций	(17 669)	-	-	(87 237)	-	-
4129	прочие платежи:	(1 066 353)	(8 569)	(3 659)	(1 202 834)	(8 267)	(27)
4141	на таможенные платежи	-	-	-	-	-	-
4142	отчисления в гос. внебюджетные фонды	(425 800)	-	-	(466 991)	-	-
4144	прочие налоги (кроме налога на прибыль организаций и косвенных налогов)	(224 491)	-	-	(254 595)	-	-
4145	на выдачу авансов	(22 375)	(4 176)	(245)	(24 478)	(7 438)	-
4146	потери от валютно-обменных операций	-	-	-	-	-	-
4147	косвенные налоги по текущей деятельности	-	-	-	(140 541)	-	-
4190	прочие выплаты	(393 687)	(4 393)	(3 414)	(316 229)	(829)	(27)
4100	Сальдо денежных потоков от текущих операций	(245 559)	1 321 058	(10 204)	(142 697)	(4 587 979)	3 251 917

АО «Газпром электрогаз»

Пояснения к бухгалтерскому балансу и отчету о финансовых результатах в головной бухгалтерской отчетности за 2016 год.

№	Название строки	За отчетный период	Из графы 3, в том числе по внутренним новым обществам*	Из графы 3, в том числе, по основному, дочерним и зависимым обществам	За аналогичный период предыдущего года	Из графы 6, в том числе по внутренним новым обществам*	Из графы 6, в том числе, по основному, дочерним и зависимым обществам
4201	Денежные потоки от инвестиционных операций						
4210	Поступления - всего	2 182	-	542	6 831	-	1 391
4211	от продажи внеоборотных активов (кроме финансовых вложений)	292	-	-	-	-	-
4212	от продажи акций (долей участия) в других организациях	-	-	-	-	-	-
4213	от возврата выд. займов, от продажи долг. ценных бумаг (прав треб. ден. средств другим лицам)	-	-	-	-	-	-
4214	дивиденды, проценты по финансовым вложениям и аналог. поступления от участия в др. орг-ях	542	-	542	1 391	-	1 391
4219	прочие поступления:	1 348	-	-	5 440	-	-
4231	поступления по инвестиционному договору	-	-	-	-	-	-
4232	косвенные налоги по инвестиционной деятельности	-	-	-	-	-	-
4239	прочие поступления	1 348	-	-	5 440	-	-
4220	Платежи - всего	(45 148)	-	-	(73 567)	-	(181)
4221	в связи с приобретением, созданием, модернизацией, реконструкцией и подготовкой к исп-ю внеоборот. активов	(34 529)	-	-	(62 450)	-	(181)
4222	приобретение акций (долей участия) других организаций:	-	-	-	-	-	-
4241	приобретение дочерних организаций	-	-	-	-	-	-
4242	приобретение акций (долей участия) других организаций	-	-	-	-	-	-
4223	в связи с приобретением долговых ценных бумаг (прав треб. ден. средств к другим лицам), предоставление займов другим лицам	-	-	-	-	-	-
4224	процентов по долговым обязательствам, включаемым в стоимость инвестиционного актива	-	-	-	-	-	-
4229	прочие платежи:	(10 619)	-	-	(11 017)	-	-
4244	направлено на оплату долевого участия в строительстве	-	-	-	-	-	-
4245	направлено на расчеты по капитальному строительству	-	-	-	-	-	-
4246	косвенные налоги по инвестиционной деятельности	(6 466)	-	-	(11 017)	-	-
4247	на прочие выплаты	(4 153)	-	-	-	-	-
4208	сальдо денежных потоков от инвестиционных операций	(42 966)	(0)	542	(66 636)	(0)	1 210
4301	Денежные потоки от финансовых операций	-	-	-	-	-	-
4310	Поступления - всего	469 102	-	-	211 000	-	-
4311	получение кредитов и займов	469 100	-	-	211 000	-	-
4312	денежных вкладов собственников (участников) от выпуска акций, увеличения долей участия	-	-	-	-	-	-

АО «Газпром электрогаз»
Пояснения к бухгалтерскому балансу и отчету о финансовых результатах в годовой бухгалтерской отчетности за 2016 год.

№	Название строки	За отчетный период	Из графы 3, в том числе по внутренним и зависимым обществам*	Из графы 3, в том числе по основному, дочерним и зависимым обществам	За аналогичный период предыдущего года	Из графы 6, в том числе по внутренним и зависимым обществам*	Из графы 6, в том числе по основному, дочерним и зависимым обществам
4314	от выпуска облигаций, векселей и других долговых ценных бумаг и др.						-
4319	прочие поступления	2	-	-	-	-	-
4339	в т.ч. косвенные налоги по финансовой деятельности	-	-	-	-	-	-
4320	Платежи - всего	(1 964)	(1 186)	(1 127)	(784)	(459)	(434)
4321	собственникам (участ-м) в связи с выкупом у них акций (долей участия) орг-ии или их выходом из состава участников	-	-	-	-	-	-
4322	на уплату дивидендов и иных платежей по распределению прибыли в пользу собственников (участников)	(1 964)	(1 186)	(1 127)	(784)	(459)	(434)
4323	в связи с погашением (выкупом) векселей и других долговых ценных бумаг, возврат кредитов и займов	-	-	-	-	-	-
4329	прочие выплаты, перечисления:	-	-	-	-	-	-
4341	погашение обязательств по финансовой аренде	-	-	-	-	-	-
4342	оплату приобретенных товаров, работ, услуг	-	-	-	-	-	-
4343	косвенные налоги по финансовой деятельности	-	-	-	-	-	-
4349	на прочие выплаты, перечисления	-	-	-	-	-	-
4300	Сальдо денежных потоков от финансовых операций	467 138	(1 186)	(1 127)	210 216	(459)	(434)
4400	Сальдо денежных потоков за отчетный период	178 613	1 319 872	(10 789)	883	(4 587 520)	3 252 693
4450	Остаток денежных средств и денежных эквивалентов на начало отчетного периода	18 507			17 624	-	-
4500	Остаток денежных средств и денежных эквивалентов на конец отчетного периода	197 120			18 507	-	-
4490	Влияние изменений курса иностранной валюты по отношению к рублю				-	-	-



По графам 4 и 7 включены денежные потоки между Внутргрупповыми Обществами, согласно списку Программного комплекса «БАЛАНС».

АО «Газпром электрогаз»

Пояснения к бухгалтерскому балансу и отчету о финансовых результатах в годовой бухгалтерской отчетности за 2016 год.

Операции с прочими связанными сторонами

	Организационно-правовая форма Наименование	Характер отношений
1	ООО «Электромонтаж»	Контролируется Обществом, т.к. доля участия Общества в его уставном капитале составляет более 50%.
2	ОАО «ЭЛЕКТРОЩИТ»	Контролируется Обществом, т.к. доля участия Общества в его уставном капитале составляет более 50%.
3	ООО «УК «Электрогаз»	Осуществляет функции единоличного исполнительного органа
4	Общество с ограниченной ответственностью «Специализированное строительно-монтажное управление №58»	Доля участия 20 % от уставного капитала

тыс. руб.


Наименование и организационно-правовая форма	Выручка от продаж (без НДС, акцизов и экспортных пошлин)	
	2016 г.	2015 г.
ООО «Электромонтаж»	203	240
ОАО «Электрощит»	739	3 671
ООО «УК «Электрогаз»	347	-
Всего:	1 289	3 911

тыс. руб.

Наименование и организационно-правовая форма	Стоимость полученных товаров, работ, услуг (без НДС)	
	2016 г.	2015 г.
ООО «ССМУ №58»	10 078	11 666
ООО «Электромонтаж»	56 978	27 893
ОАО «Электрощит»	341 447	914 496
ООО «УК «Электрогаз»	36 000	28 000
Всего:	444 503	982 055

тыс. руб.

Наименование и организационно-правовая форма связанной стороны	Дебиторская задолженность (стр. 1231)			Краткосрочная дебиторская задолженность (стр. 1235)		
	на 31.12.16 г.	на 31.12.15 г.	на 31.12.14 г.	на 31.12.16 г.	на 31.12.15 г.	на 31.12.14 г.
ООО «Электромонтаж»	-	-	-	290	1 518	3910
ОАО «Электрощит»	-	-	-	-	943	564
ООО «УК «Электрогаз»	-	-	-	-	-	-
ООО «ССМУ №58»	-	-	-	-	-	488
Всего:	-	-	-	290	2 461	4 962



АО «Газпром электрогаз»

Пояснения к бухгалтерскому балансу и отчету о финансовых результатах в годовой бухгалтерской отчетности за 2016 год.

тыс. руб.

Наименование и организационно-правовая форма связанной стороны	Прочие обязательства (стр. 1450)			Кредиторская задолженность (стр. 1520)		
	на 31.12.16 г.	на 31.12.15 г.	на 31.12.14 г.	на 31.12.16 г.	на 31.12.15 г.	на 31.12.14 г.
ООО ССМУ №58				223	313	277
ООО «Электромонтаж»	-	-	-	14 101	3 378	1 841
ОАО «Электроцит»	-	-	-	142 953	151 115	205 837
ООО «УК «Электрогаз»	-	-	-	-	-	-
Всего:	-	-	-	157 277	154 806	207 955

В 2016 году не списывалась дебиторская задолженность по операциям с прочими связанными сторонами, по которой истек срок исковой давности, а также других долгов, нереальных к взысканию.

тыс.руб.

Наименование и организационно-правовая форма связанной стороны	Займы и кредиты (стр. 1410)			Займы и кредиты (стр. 1510)		
	на 31.12.16 г.	на 31.12.15 г.	на 31.12.14 г.	на 31.12.16 г.	на 31.12.15 г.	на 31.12.14 г.
ОАО «Газпромбанк»	-	-	-	1 219 100	750 000	539 000
Всего	-	-	-	1 219 100	750 000	539 000

44. Вознаграждение основному управленческому персоналу

Основной управленческий персонал Общества представлен в лице управляющей организации «УК «Электрогаз», заместителей руководителя, членов совета директоров, прочих должностных лиц, наделенных полномочиями и ответственностью в вопросах планирования, руководства и контроля над деятельностью организации.

Согласно п. 7.1 Договора о передаче полномочий единоличного исполнительного органа (Генерального директора) АО «Газпром электрогаз» Управляющей организации №2 УК от 31.10.2016 общая стоимость услуг Управляющей организации составляет 3 540 000 (три миллиона пятьсот сорок тысяч) рублей в месяц (в том числе НДС 18%), а по окончании финансового года Управляющей организации выплачивается дополнительное вознаграждение в размере 10 (Десяти) процентов от прибыли сверх запланированной по итогам работы Общества за год.

Согласно п. 2.1. Положения о порядке определения размера вознаграждений и компенсаций членам Совета директоров Дочернего открытого акционерного общества «Электрогаз» Открытого акционерного общества «Газпром» общая сумма вознаграждения всех членов Совета директоров не может превышать 50 процентов от суммы, направляемой на выплату дивидендов акционерам Общества.

Информация о размерах вознаграждений, выплаченных основному управленческому персоналу, представлена в таблице:



АО «Газпром электрогаз»

Пояснения к бухгалтерскому балансу и отчету о финансовых результатах в годовой бухгалтерской отчетности за 2016 год.

		2016 г.	2015 г.	2014 г.
1	Сумма вознаграждения, выплачиваемого основному управленческому персоналу, в совокупности, в том числе по видам выплат:	83 240	73 239	61 212
2	а) краткосрочные вознаграждения;	83 240	73 239	61 212
3	б) долгосрочные вознаграждения, в том числе:	-	-	-
4	вознаграждения по окончании трудовой деятельности (платежи (взносы) организации по договорам добровольного страхования (и договорам негосударственного пенсионного обеспечения) и иные платежи, обеспечивающие выплаты пенсий и другие социальные гарантии основному управленческому персоналу по окончании ими трудовой деятельности);	-	-	-
5.	вознаграждения в виде опционов эмитента, акций, долей участия в уставном (складочном) капитале и выплаты на их основе.	-	-	-

Краткосрочные вознаграждения руководителей организации в таблице сформированы показателем:

- общая стоимость услуг Управляющей организации в соответствии с договором №2УК от 30.10.2016 г.

Краткосрочные вознаграждения руководителей организации в таблице сформированы показателем:

- оплата труда за отчетный период, материальная помощь и прочие выплаты социального характера, согласно трудовому и коллективному договору, оплата ежегодного оплачиваемого отпуска за работу в отчетном периоде.

Дополнительное вознаграждение в размере 10 (десяти) процентов от прибыли сверх запланированной по итогам работы Общества за год Управляющей организации в 2016 году не выплачивались.

45. Оценочные обязательства, условные обязательства и условные активы

Оценочные обязательства

Информация об оценочных обязательствах приведена в разделе 7 табличной формы пояснений к бухгалтерскому балансу и отчету о финансовых результатах. Суммы по графе «Начислено» включают величину созданных оценочных обязательств –231 828 тыс. руб., а также величину начисленных процентов в связи с ростом приведенной стоимости оценочного обязательства – 488 тыс. руб.

Оценочные обязательства в связи с экологической деятельностью не создавались.



46. Учет договоров строительного подряда

В 2016 году Общество осуществляло строительство по договорам строительного подряда.

тыс. руб. без НДС

Наименование показателя	на 31.12.2016 г.	на 31.12.2015 г.
По договорам, исполнявшимся в отчетном периоде (суммарно по всем договорам)		
Общая сумма выручки, признанной в отчетном периоде по договорам строительного подряда (способом «по мере готовности»)	438 006	308 913
Общая сумма выручки, признанной в отчетном периоде по договорам строительного подряда (способом, отличным от способа «по мере готовности»)	3 125 626	5 152 986
По договорам, не завершённым на отчетную дату (в разрезе договоров, удельный вес начисленной, но не предъявленной выручки по которым превышает или равен 10 % в общей сумме указанной выручки)		
Общая сумма понесенных расходов*, в том числе:		
ЦЭГ-531n0570 от 31.12.14г.	377 937	
ЭГ-СП-НС-114/278.15 от 10.12.2015 г.	67 034	
80-09С от 16.04.2016 г.	40 788	
72-12С от 17.11.2014 г.		42 640
0274-21/12-14 (0138-17/12-14) от 05.12.2014 г.		7 195
0225-16/13-15 от 01.06.2015 г.		4 296
Общая сумма признанных прибылей за вычетом признанных убытков**, в том числе:		
ЦЭГ-531n0570 от 31.12.14г.	134 266	
80-09С от 16.04.2016 г.	65 727	
Письмо № 3954-НГКХ от 24.06.2015г.		3 244
167/02-з от 01.06.2015 г.		3 203
0267-21/12-14 от 04.12.2014 г.		1 458
2433с от 15.07.2014 г.		1 239
УНГ-8849/15 от 06.10.2015 г.		
Сумма полученной предварительной оплаты, авансов, задатков		
0315-25/12-15 от 18.11.2015 г.		4 430
Сумма за выполненные работы, не предъявленная заказчику до выполнения определенных условий или до выявления недостатков работы, в том числе:		
80-09С от 16.04.2016 г.	77 622	
ЭГ-СП-НС-114/278.15 от 10.12.2015 г.	39 075	
ЦЭГ-531n0570 от 31.12.14 г.	19 991	
01-07/2016-НГХК-ННР от 01.07.2016 г.	15 738	
0274-21/12-14 (0138-17/12-14) от 05.12.2014 г.		10 106
Письмо № 3954-НГКХ от 24.06.2015г.		7 181
72-12С от 17.11.2014 г.		6 390
167/02-з от 01.06.2015 г.		5 064
167/02-з от 01.06.2015 г.		3 351

* Указывается общая сумма по договору за весь период осуществления строительства.

** Для целей настоящего раскрытия финансовым результатом по договору признается разница между выручкой и расходами по договору без учета общехозяйственных расходов, распределение которых осуществляется согласно Учетной политике Общества.



47. Риски хозяйственной деятельности

Управление рисками Общества осуществляется в рамках единой корпоративной системы и определяется как непрерывный циклический процесс принятия и выполнения управленческих решений, состоящий из идентификации, оценки и измерения рисков, реагирования на риски, контроля эффективности, планирования деятельности по управлению и мониторингу рисков, встроенный в общий процесс управления, направленный на оптимизацию величины рисков в соответствии с интересами Общества и распространяющийся на все области его практической деятельности.

Информация о рисках, связанных с активами и обязательствами приведена в соответствующих разделах настоящих пояснений к бухгалтерской отчетности Общества.

Информация о характеристике положения Общества в отрасли, в том числе тенденциях развития соответствующего сегмента рынка, степени адаптации Общества к условиям рынка, основных приоритетных направлениях деятельности Общества с описанием перспектив развития, а также ключевая информация о факторах риска, связанных с деятельностью Общества приводится на официальном сайте Общества.

48. Информация об инновациях и модернизации производства

Информация о нематериальных активах, созданных и приобретенных Обществом, о движении основных средств, а также расходах, осуществляемых Обществом в рамках инновации и модернизации производства, в случае ее существенности приводится в соответствующих разделах настоящих пояснений к бухгалтерской отчетности Общества.


Дивиденды

Величина годового дивиденда, приходящегося на одну акцию, будет утверждена Общим собранием акционеров Общества в 2017 году. После утверждения годовые дивиденды, подлежащие выплате акционерам, будут отражены в бухгалтерской отчетности за 2016 г.

17 марта 2017 года.

**Заместитель генерального директора
по экономике и финансам
АО «Газпром электрогаз»
По доверенности №2 от 01.01.2017г.**

**Главный бухгалтер
АО «Газпром электрогаз»**



А.А. Давыдов

Ю.П. Стащук

