

**Публичное
акционерное общество
«Мобильные
ТелеСистемы»**

**Бухгалтерская отчетность за 2015 год
и аудиторское заключение**

АУДИТОРСКОЕ ЗАКЛЮЧЕНИЕ

Акционерам Публичного акционерного общества «Мобильные ТелеСистемы»

Мы провели аудит прилагаемой бухгалтерской отчетности Публичного акционерного общества «Мобильные ТелеСистемы», состоящей из:

- Бухгалтерского баланса по состоянию на 31 декабря 2015 года;
- Отчета о финансовых результатах за 2015 год;
- Приложений к бухгалтерскому балансу и отчету о финансовых результатах:
 - Отчета об изменениях капитала за 2015 год;
 - Отчета о движении денежных средств за 2015 год;
 - Пояснений к бухгалтерской отчетности.

Ответственность аудируемого лица за бухгалтерскую отчетность

Руководство аудируемого лица несет ответственность за составление и достоверность данной бухгалтерской отчетности в соответствии с российскими стандартами бухгалтерского учета и отчетности и за систему внутреннего контроля, необходимую для составления бухгалтерской отчетности, не содержащей существенных искажений вследствие недобросовестных действий или ошибок.

Ответственность аудитора

Наша ответственность заключается в выражении мнения о достоверности бухгалтерской отчетности на основе проведенного нами аудита. Мы проводили аудит в соответствии с федеральными стандартами аудиторской деятельности. Данные стандарты требуют соблюдения применимых этических норм, а также планирования и проведения аудита таким образом, чтобы получить достаточную уверенность в том, что бухгалтерская отчетность не содержит существенных искажений.

Аудит включал проведение аудиторских процедур, направленных на получение аудиторских доказательств, подтверждающих числовые показатели в бухгалтерской отчетности и раскрытие в ней информации. Выбор аудиторских процедур является предметом нашего суждения, которое основывается на оценке риска существенных искажений, допущенных вследствие недобросовестных действий или ошибок. В процессе оценки данного риска нами рассмотрена система внутреннего контроля, обеспечивающая составление и достоверность бухгалтерской отчетности, с целью выбора соответствующих аудиторских процедур, но не с целью выражения мнения об эффективности системы внутреннего контроля.

Аудит также включал оценку надлежащего характера применяемой учетной политики и обоснованности оценочных показателей, полученных руководством аудируемого лица, а также оценку представления бухгалтерской отчетности в целом.

Мы полагаем, что полученные в ходе аудита аудиторские доказательства дают достаточные и надлежащие основания для выражения мнения о достоверности бухгалтерской отчетности.


Наименование «Делойт» относится к одному либо любому количеству юридических лиц, входящих в «Делойт Туш Томацу Лимитед», частную компанию с ответственностью участников в гарантированных ими пределах, зарегистрированную в соответствии с законодательством Великобритании; каждое такое юридическое лицо является самостоятельным и независимым юридическим лицом. Подробная информация о юридической структуре «Делойт Туш Томацу Лимитед» и входящих в нее юридических лиц представлена на сайте www.deloitte.com/about. Подробная информация о юридической структуре «Делойта» в СНГ представлена на сайте www.deloitte.ru/about.

Мнение


По нашему мнению, бухгалтерская отчетность отражает достоверно во всех существенных отношениях финансовое положение Публичного акционерного общества «Мобильные ТелеСистемы» по состоянию на 31 декабря 2015 года, результаты его финансово-хозяйственной деятельности и движение денежных средств за 2015 год в соответствии с российскими стандартами бухгалтерского учета и отчетности.

Deloitte & Touche

31 марта 2016 года
Москва, Российская Федерация


Райхман Михаил Валерьевич партнер
(квалификационный аттестат № 01-001195 от 14 января 2013 года)

ЗАО «Делойт и Туш СНГ»



Аудируемое лицо: ПАО «Мобильные ТелеСистемы»

Свидетельство о государственной регистрации № Р-7882.16.
Выдано Государственной регистрационной палатой при
Министерстве юстиции Российской Федерации 1 марта 2000 года.

Свидетельство о внесении записи в ЕГРЮЛ: №1027700149124.
Выдано 2 сентября 2002 года Управлением МНС России по
г. Москве.

ОГРН: 1027700149124

Место нахождения: 109147, г. Москва, ул. Марксистская, д. 4.

Независимый аудитор: ЗАО «Делойт и Туш СНГ»

Свидетельство о государственной регистрации № 018.482.
Выдано Московской регистрационной палатой 30.10.1992 г.

Основной государственный регистрационный номер:
1027700425444

Свидетельство о внесении записи в ЕГРЮЛ:
серия 77 № 004840299, выдано 13.11.2002 г. Межрайонной
Инспекцией МНС России № 39 по г. Москва.

Свидетельство о членстве в СРО аудиторов «НП
«Аудиторская Палата России» от 20.05.2009 г. № 3026, ОРНЗ
10201017407.

БУХГАЛТЕРСКИЙ БАЛАНС
на 31 декабря 2015 года


Организация	ПАО «Мобильные ТелеСистемы»	Форма № 1 по ОКУД	0710001
Идентификационный номер налогоплательщика		Дата (число, месяц, год)	31/12/2015
Вид экономической деятельности	Деятельность в области телефонной связи	по ОКПО	52686811
Организационно-правовая форма/форма собственности	Публичное акционерное общество/Совместная частная и иностранная собственность	ИНН	7740000076
Единица измерения	тыс. руб.	по ОКВЭД	64.20.11
Адрес	109147, г. Москва, ул. Марксистская, д. 4.	по ОКОПФ/по ОКФС	12247/34
		по ОКЕИ	384

Наименование показателя	Пояснение	На 31 декабря 2015 года	На 31 декабря 2014 года	На 31 декабря 2013 года
АКТИВ				
I. ВНЕОБОРОТНЫЕ АКТИВЫ				
Нематериальные активы	4	9 702 087	5 329 180	4 294 168
Неисключительные права на использование активов	4	32 519 894	29 057 408	19 348 108
Основные средства	3, 5	182 600 796	168 418 628	150 648 875
Незавершенные капитальные вложения	5	17 444 170	32 174 329	32 360 700
Финансовые вложения	6	159 732 457	156 301 669	150 649 757
Прочие внеоборотные активы	3, 7	6 866 745	10 445 642	9 735 684
Итого по разделу I		408 866 149	401 726 856	367 037 292
II. ОБОРОТНЫЕ АКТИВЫ				
Запасы		758 426	1 308 496	1 220 027
Налог на добавленную стоимость по приобретенным ценностям		5 113 536	5 010 759	4 212 402
Дебиторская задолженность	3, 8	42 734 986	43 134 760	35 227 933
Финансовые вложения (за исключением денежных эквивалентов)	6	67 223 100	13 735 053	12 239 892
Денежные средства и денежные эквиваленты	9	14 318 945	27 324 009	10 490 563
Прочие оборотные активы		120 839	129 739	680 823
Итого по разделу II		130 269 832	90 642 816	64 071 640
БАЛАНС		539 135 981	492 369 672	431 108 932
ПАССИВ				
III. КАПИТАЛ И РЕЗЕРВЫ				
Уставный капитал	10	206 641	206 641	206 641
Собственные акции, выкупленные у акционеров		(5 933)	(2 066)	(19 721)
Добавочный капитал (без переоценки)		7 367 087	7 362 768	7 359 809
Резервный капитал		30 996	30 996	30 996
Нераспределенная прибыль	23	28 213 344	73 536 029	110 732 637
Итого по разделу III		35 812 135	81 134 368	118 310 362
IV. ДОЛГОСРОЧНЫЕ ОБЯЗАТЕЛЬСТВА				
Заёмные средства	11	331 916 957	268 044 615	206 880 517
Отложенные налоговые обязательства	14	12 903 768	10 693 990	4 829 917
Оценочные обязательства	13	1 397 165	1 539 316	2 470 222
Кредиторская задолженность	12	4 797 747	2 430 971	2 455 610
Доходы будущих периодов		315 673	429 874	482 702
Итого по разделу IV		351 331 310	283 138 766	217 118 968
V. КРАТКОСРОЧНЫЕ ОБЯЗАТЕЛЬСТВА				
Заёмные средства	11	64 044 251	47 087 958	33 522 719
Кредиторская задолженность	12	81 730 293	70 731 846	48 930 488
Доходы будущих периодов		2 072 553	2 641 998	2 663 012
Оценочные обязательства	13	4 145 439	7 634 736	10 563 383
Итого по разделу V		151 992 536	128 096 538	95 679 602
БАЛАНС		539 135 981	492 369 672	431 108 932

Руководитель

31 марта 2016 года

Дубовсков А. А.



Главный бухгалтер

Дворецких А. В.

ОТЧЕТ О ФИНАНСОВЫХ РЕЗУЛЬТАТАХ за 2015 год

Организация	ПАО «Мобильные ТелеСистемы»	Форма № 2 по ОКУД	0710002
Идентификационный номер налогоплательщика		Дата (число, месяц, год)	31/12/2015
Вид экономической деятельности	Деятельность в области телефонной связи	по ОКПО	52686811
Организационно-правовая форма/форма собственности	Публичное акционерное общество/Совместная частная и иностранная собственность	ИНН	7740000076
Единица измерения	тыс. руб.	по ОКВЭД	64.20.11
		по ОКОПФ/по ОКФС	12247/34
		по ОКЕИ	384

Наименование показателя	Пояснение	2015 год	2014 год
Выручка		315 594 803	309 159 681
Себестоимость продаж	15	(167 239 725)	(158 791 013)
Валовая прибыль		148 355 078	150 368 668
Коммерческие расходы	15	(46 845 936)	(47 474 858)
Управленческие расходы	15	(28 657 136)	(28 515 899)
Прибыль от продаж		72 852 006	74 377 911
Доходы от участия в других организациях		5 824 192	13 948 000
Проценты к получению		8 126 717	4 139 532
Проценты к уплате	3, 11	(30 395 991)	(18 107 908)
Прочие доходы	16	15 839 778	19 005 711
Прочие расходы	3, 17	(57 841 507)	(58 113 751)
Прибыль до налогообложения		14 405 195	35 249 495
Текущий налог на прибыль	14	(5 209 887)	(862 672)
в т.ч. постоянные налоговые обязательства		5 278 208	2 274 505
Изменение отложенных налоговых обязательств	14	(3 518 410)	(5 220 784)
Изменение отложенных налоговых активов	14	1 081 988	(765 200)
Налог на прибыль и налоговые санкции прошлых лет	14	(70 698)	(28 094)
Чистая прибыль отчетного периода		6 688 188	28 372 745

СПРАВОЧНО


Результат от прочих операций, не включаемых в чистую прибыль периода		4 372	2 959
Совокупный финансовый результат периода		6 692 560	28 375 704
Базовая прибыль на акцию, руб.	20	3.24	13.73
Разводнённая прибыль на акцию, руб.	20	3.24	13.73

Руководитель




31 марта 2016 года

Дубовсков А. А.



Главный бухгалтер



Дворецких А. В.

ОТЧЕТ ОБ ИЗМЕНЕНИЯХ КАПИТАЛА **за 2015 год**

Организация
Идентификационный номер налогоплательщика
Вид экономической деятельности
Организационно-правовая форма/ форма собственности
Единица измерения

ПАО «Мобильные ТелеСистемы»
Деятельность в области телефонной связи
Публичное акционерное общество / Совместная частная и иностранная собственность
тыс. руб.

К О Д Ы	
Форма № 3 по ОКУД	0710003
Дата (число, месяц, год)	31/12/2015
по ОКПО	52686811
ИНН	7740000076
по ОКВЭД	64.20.11
по ОКОПФ/	12247/34
по ОКФС	
по ОКЕИ	384

1. Движение капитала

Наименование показателя	Уставный капитал	Собственные акции, выкупленные у акционеров	Добавочный капитал	Резервный капитал	Нераспределённая прибыль	Итого
Баланс на 31 декабря 2013 года	206 641	(19 721)	7 359 809	30 996	110 732 637	118 310 362
Чистая прибыль	X	X	X	X	28 372 745	28 372 745
Дивиденды	X	X	X	X	(51 253 184)	(51 253 184)
Курсовые разницы международных обособленных подразделений	X	X	2 959	X	X	2 959
Изменение капитала за счет реорганизации	X	X	X	X	(14 319 945)	(14 319 945)
Продажа собственных акций	X	19 721	X	X	3 776	23 497
Выкуп собственных акций	X	(2 066)	X	X	X	(2 066)
Баланс на 31 декабря 2014 года	206 641	(2 066)	7 362 768	30 996	73 536 029	81 134 368
Чистая прибыль	X	X	X	X	6 688 188	6 688 188
Дивиденды	X	X	X	X	(52 011 376)	(52 011 376)
Дооценка по выбывшим основным средствам	X	X	(53)	X	53	-
Курсовые разницы международных обособленных подразделений	X	X	4 372	X	X	4 372
Изменение капитала за счет реорганизации	X	X	X	X	254	254
Продажа собственных акций	X	2 066	X	X	196	2 262
Выкуп собственных акций	X	(5 933)	X	X	X	(5 933)
Баланс на 31 декабря 2015 года	206 641	(5 933)	7 367 087	30 996	28 213 344	35 812 135

2. Чистые активы

Наименование показателя	На 31 декабря 2015 года	На 31 декабря 2014 года	На 31 декабря 2013 года
Чистые активы	35 831 577	81 152 268	118 324 571

~~Руководитель~~

31 марта 2016 года

Дубовсков А. А.



Главный бухгалтер

Дворецких А. В.

ОТЧЕТ О ДВИЖЕНИИ ДЕНЕЖНЫХ СРЕДСТВ за 2015 год

Организация
Идентификационный номер
налогоплательщика
Вид экономической деятельности

ПАО «Мобильные ТелеСистемы»

Организационно-правовая форма/
форма собственности

**Деятельность в области телефонной
связи**

Единица измерения

**Публичное акционерное общество/
Совместная частная и иностранная
собственность**
тыс. руб.

Форма № 4 по ОКУД	К О Д Ы
Дата (число, месяц, год)	0710004
по ОКПО	31/12/2015
ИНН	52686811
по ОКВЭД	7740000076
по ОКОПФ/ по ОКФС	64.20.11
по ОКЕИ	12247/34
	384

Наименование показателя

За 2015 год

За 2014 год

ДЕНЕЖНЫЕ ПОТОКИ ОТ ТЕКУЩИХ ОПЕРАЦИЙ

Поступления – всего

в том числе:

Денежные средства, полученные от покупателей, заказчиков

Проценты, полученные от денежных эквивалентов

Прочие поступления

Платежи – всего

в том числе:

оплата приобретенных товаров, услуг, сырья и других оборотных активов

в связи с оплатой труда работников

выплата процентов

выплата налога на прибыль

выплата прочих налогов и сборов

прочие выплаты

Сальдо денежных потоков от текущих операций

ДЕНЕЖНЫЕ ПОТОКИ ОТ ИНВЕСТИЦИОННЫХ ОПЕРАЦИЙ

Поступления – всего

в том числе:

Поступления от продажи основных средств и прочих внеоборотных активов

Поступления от продажи ценных бумаг и других финансовых инструментов

Дивиденды полученные

Проценты полученные

Поступления от погашенных займов, выданных другим компаниям

Поступления от реорганизации дочерних предприятий в форме присоединения

Платежи – всего

в том числе:

Размещение депозитов

Приобретение дочерних предприятий и иных финансовых вложений

Приобретение основных средств, доходных вложений и нематериальных активов

Займы, выданные другим организациям

Сальдо денежных потоков от инвестиционных операций

ДЕНЕЖНЫЕ ПОТОКИ ОТ ФИНАНСОВЫХ ОПЕРАЦИЙ

Поступления – всего

в том числе:

Поступления от займов, выданных другими организациями

Поступления от продажи собственных акций

Денежный поток по гарантийному соглашению в рамках хеджирования долга

Платежи – всего

в том числе:

Погашение займов (исключая проценты)

Денежные средства, направленные на выплату дивидендов (включая налог на
доходы от долевого участия в деятельности организаций)

Приобретение собственных акций

Погашение задолженности по финансовой аренде

Выплаты за привлечение заемных средств

Сальдо денежных потоков от финансовых операций

Сальдо денежных потоков за отчетный период

Остаток денежных средств и денежных эквивалентов на начало отчетного периода

Остаток денежных средств и денежных эквивалентов на конец отчетного периода

Величина влияния изменений курса иностранной валюты по отношению к рублю

Руководитель

Дубовсков А. А.

Главный бухгалтер

Дворецких А. В.

31 марта 2016 года



ПОЯСНЕНИЯ К БУХГАЛТЕРСКОЙ ОТЧЕТНОСТИ ПАО «Мобильные ТелеСистемы» за 2015 год

1. ОБЩАЯ ЧАСТЬ

Публичное акционерное общество «Мобильные ТелеСистемы» (далее – «Компания» или ПАО «МТС») реализует услуги мобильной и фиксированной связи на территории Российской Федерации (далее – «РФ»). Компания является одним из ведущих операторов связи в Российской Федерации.

Свидетельство о государственной регистрации № Р-7882.16. Выдано Государственной регистрационной палатой при Министерстве юстиции Российской Федерации 1 марта 2000 года.

Юридический и фактический адрес: Российская Федерация, 109147, г. Москва, ул. Марксистская, д. 4.

ПАО «МТС» имеет филиалы и структурные подразделения, зарегистрированные в следующих населенных пунктах РФ:

г. Москва; Московская область; Орловская область, г. Орел; Белгородская область, г. Белгород; Липецкая область, г. Липецк; Курская область, г. Курск; Воронежская область, г. Воронеж; Брянская область, г. Брянск; г. Тула; г. Смоленск; г. Рязань; г. Владимир; г. Калуга; г. Ярославль; г. Тверь; г. Кострома; г. Иваново; г. Тамбов; г. Санкт-Петербург; Ленинградская область; г. Псков; Республика Коми, г. Сыктывкар; Архангельская область, г. Архангельск; Вологодская область, г. Вологда; Калининградская область, г. Калининград; г. Мурманск; г. Великий Новгород; Республика Карелия, г. Петрозаводск; Нижегородская область, г. Нижний Новгород; Кировская область, г. Киров; Республика Татарстан, г. Казань; Удмуртская Республика, г. Ижевск; Чувашская Республика, г. Чебоксары; Республика Мордовия, г. Саранск; Республика Марий Эл, г. Йошкар-Ола; г. Пенза; г. Самара; г. Саратов; г. Оренбург; Ульяновская область, г. Ульяновск; Республика Башкортостан, г. Уфа; Краснодарский край, г. Краснодар; Астраханская область, г. Астрахань; Волгоградская область, г. Волгоград; Ставропольский край, г. Ставрополь; Ростовская область, г. Ростов-на-Дону; г. Новороссийск; г. Сочи; Республика Адыгея, г. Майкоп; Республика Калмыкия, г. Элиста; Кабардино-Балкарская республика, г. Нальчик; Карачаево-Черкесская республика, г. Черкесск; Республика Ингушетия, г. Магас; Республика Северная Осетия-Алания, г. Владикавказ; Республика Дагестан, г. Махачкала; Чеченская республика, г. Грозный; Свердловская область, г. Екатеринбург; Пермский край, г. Пермь; Челябинская область, г. Челябинск; Курганская область, г. Курган; Тюменская область, г. Тюмень; Ханты-Мансийский автономный округ, г. Сургут; Ямало-Ненецкий автономный округ, г. Ноябрьск; Новосибирская область, г. Новосибирск; Омская область, г. Омск; Кемеровская область, г. Кемерово; Алтайский край, г. Барнаул; Красноярский край, г. Красноярск; Томская область, г. Томск; Республика Хакасия, г. Абакан; Республика Алтай, г. Горно-Алтайск; Республика Тыва, г. Кызыл; Приморский край, г. Владивосток; Хабаровский край, г. Хабаровск; Амурская область, г. Благовещенск; г. Чита; Республика Саха (Якутия), г. Якутск; Иркутская область, г. Иркутск; Камчатский край, г. Петропавловск-Камчатский; Магаданская область, г. Магадан; Республика Бурятия, г. Улан-Удэ; Сахалинская область, г. Южно-Сахалинск.

Также ПАО «МТС» имеет представительство в Республике Беларусь.

Среднесписочная численность сотрудников, работающих в Компании, в 2015 и 2014 годах составила 30 958 и 30 933 человек соответственно.

Организация, осуществляющая учет прав на ценные бумаги – АО «Независимая регистраторская компания».

Информация о Компании публикуется в Приложении к «Вестник ФСФР».

1.1. Основной источник доходов Компании.

Основным источником доходов Компании является выручка от реализации следующих услуг:

- услуги сотовой радиотелефонной связи;
- предоставление в аренду каналов связи;
- предоставление услуг фиксированной городской, междугородней и международной связи;
- предоставление услуг телематических служб;
- прочие источники.

1.2. Негативные факторы (риски), влиявшие в отчетном году на финансовые результаты деятельности Компании.

Рынки развивающихся стран, включая РФ, подвержены экономическим, политическим, социальным, судебным и законодательным рискам, отличным от рисков более развитых рынков. Законы и нормативные акты, регулирующие ведение бизнеса в РФ, могут быстро изменяться, существует возможность их произвольной интерпретации. Будущее направление развития РФ в большой степени зависит от налоговой и кредитно-денежной политики государства, принимаемых законов и нормативных актов, а также изменений политической ситуации в стране.

В связи с тем, что РФ добывает и экспортирует большие объемы нефти и газа, экономика РФ особенно чувствительна к изменениям мировых цен на нефть и газ. В течение 2015 года наблюдается снижение цен на энергоресурсы. Руководство не может достоверно оценить дальнейшее изменение цен и влияние, которое они могут оказать на финансовое положение Компании.

Начиная с марта 2014 года, США и Евросоюз ввели несколько пакетов санкций в отношении ряда российских чиновников, бизнесменов и организаций. Международные рейтинговые агентства понизили долгосрочный рейтинг РФ по обязательствам в иностранной валюте. На данный момент существует неопределенность относительно масштабов и сроков введения дальнейших санкций.

За 2015 год Центральный Банк Российской Федерации снизил ключевую ставку с 17% до 11%, однако дальнейшее снижение осложнено стрессовой экономической ситуацией и высокими инфляционными рисками.

Очередные потрясения на мировых финансовых рынках или ужесточение, или продление международных санкций в отношении России могут вызвать затруднение доступа российского бизнеса к международным рынкам капитала и экспортным рынкам, отток капитала, ослабление рубля и другие негативные экономические последствия, что может оказать влияние на деятельность ПАО «МТС», включая возможность получения финансирования на коммерчески приемлемых условиях. Руководство Компании полагает, что оно принимает все соответствующие меры для поддержания устойчивости бизнеса в существующих условиях. ПАО «МТС» применяет стратегию хеджирования, которая частично снижает отток денежных средств в результате изменения курса рубля при осуществлении выплат в иностранной валюте.

Осложнение политической ситуации в Украине в течение 2014 года привело к общей нестабильности, ухудшению экономического положения и вооруженным конфликтам в восточной части Украины. Положение страны усугубляется экономическим спадом, который привел к снижению кредитного рейтинга, значительной девальвации национальной валюты и росту инфляции. В течение 2013 - 2015 годов Верховная Рада Украины приняла ряд законов, разрешающих введение санкций против стран, лиц и компаний. Национальный банк Украины издал указ, запрещающий украинским компаниям выплачивать дивиденды иностранным инвесторам. Также в 2015 году ряд крупных украинских банков был объявлен неплатежеспособными. Все эти обстоятельства, наряду с продолжающейся политической и экономической нестабильностью в стране, могут негативно сказаться на оценке финансовых вложений Компании в дочерние общества на территории Украины.

2. ОРГАНИЗАЦИЯ БУХГАЛТЕРСКОГО УЧЕТА

Бухгалтерская отчетность ПАО «МТС» сформирована согласно действующим в РФ правилам бухгалтерского учета и отчетности.

Бухгалтерский учет в Компании организован в соответствии с требованиями законодательства РФ о бухгалтерском учете, нормативно-правовых актов Министерства финансов РФ и органов, которым федеральными законами предоставлено право регулирования бухгалтерского учета.

Ведение бухгалтерского учета в 2015 году осуществлялось в соответствии со способами, указанными в Учетной политике Компании, утвержденной приказом Президента ПАО «МТС» от 26 декабря 2014 года № 01/0396 П.

Ведение бухгалтерского и налогового учета осуществляется с применением основного программного комплекса «Oracle e-Business Suite».

2.1. Применимость допущения непрерывности деятельности Компании

Бухгалтерская отчетность была подготовлена руководством Компании, исходя из допущения о том, что Компания будет продолжать свою деятельность в обозримом будущем, и у нее отсутствуют намерения и необходимость ликвидации или существенного сокращения деятельности Компании, и, следовательно, обязательства будут погашаться в установленном порядке.

2.2. План счетов бухгалтерского учета

В Компании разработан и применяется рабочий план счетов бухгалтерского учета, который представляет собой перечень признаков, группирующихся на основании однородных характеристик.

Бухгалтерская служба Компании ведет учет имущества, обязательств и хозяйственных операций в соответствии с рабочим планом счетов бухгалтерского учета.

Построение плана счетов обеспечивает согласованность учетных показателей с показателями действующей отчетности.

2.3. Проведение инвентаризации

Порядок и сроки проведения инвентаризации активов и обязательств, а также перечень объектов, подлежащих инвентаризации, определяются руководством Компании, кроме случаев необходимости обязательного проведения инвентаризации. Обязательное проведение инвентаризации устанавливается законодательством РФ, федеральными и отраслевыми стандартами.

Инвентаризация основных средств (далее – «ОС») проводится по отдельным группам ОС в разные отчетные периоды, но не реже одного раза в 3 года по каждой группе ОС.

По состоянию на 1 октября 2015 года была проведена инвентаризация следующих групп ОС:

- сооружения связи;
- радиопередающие вышки, мачты, башни;
- оборудование доступа фиксированной сети;
- оборудование центральных узлов фиксированной сети;
- вспомогательное оборудование фиксированной связи;
- сооружения связи, переданные в аренду;
- радиопередающие вышки, мачты, башни, переданные в аренду;
- оборудование фиксированной связи, переданное в аренду;

Инвентаризация нематериальных проводится один раз в 3 года. Последняя дата инвентаризации НМА – 10 октября 2014 года.

Инвентаризация остальных активов и обязательств была проведена по состоянию на 1 октября и 31 декабря 2015 года (в зависимости от вида актива и обязательства) в соответствии с приказом Президента ПАО «МТС» «О проведении инвентаризации активов и обязательств перед составлением годовой бухгалтерской отчетности» от 27 августа 2015 года № 01/0249 П.

2.4. Активы и обязательства, выраженные в иностранной валюте

При учете хозяйственных операций, совершенных в иностранных валютах, применяется официальный курс рубля, установленный Центральным банком Российской Федерации (далее – «ЦБ РФ»), действующий на день совершения операции (если соглашением сторон не установлен иной курс).

Пересчет активов и обязательств, стоимость которых выражена в иностранных валютах, осуществляется по состоянию:

- на фактическую дату проведения хозяйственной операции и
- на последнюю дату отчетного месяца в течение периода, в котором активы и обязательства числятся в учете.

Пересчет средств авансов после принятия их к бухгалтерскому учету в связи с изменением курса не производится.

Возникающие в результате переоценки курсовые разницы подлежат признанию в составе прочих доходов/расходов.

Курсовые разницы отражаются в отчете о финансовых результатах в составе прочих доходов или прочих расходов свернуто.

2.5. Оборотные и внеоборотные активы и обязательства

Активы и обязательства, отраженные в бухгалтерской отчетности в составе оборотных, предполагаются к использованию (погашению) в процессе производственной и иной деятельности в течение 12 месяцев после отчетной даты.

Все остальные активы и обязательства представляются как долгосрочные.

2.6. Учет основных средств

В первоначальную стоимость основных средств включаются:

- покупная цена (в т.ч. импортные пошлины и невозмещаемые налоги на покупку за вычетом торговых скидок);
- все прямые затраты на доставку актива и приведение его в состояние, необходимое для использования в соответствии с намерениями руководства;
- оценка будущих затрат на демонтаж актива и восстановление площадки, на которой он располагался;
- затраты по займам, подлежащие капитализации.

Включение затрат по займам в первоначальную стоимость основных средств является обязательным в отношении активов, подготовка которых к предполагаемому использованию требует периода времени 6 месяцев и более.

Первоначальной стоимостью объекта основных средств, полученного безвозмездно или выявленного при инвентаризации, признается его текущая рыночная стоимость на дату принятия к учету.

Объекты недвижимости, по которым закончены капитальные вложения, но права собственности на них еще не зарегистрированы в установленном законодательством порядке, принимаются к бухгалтерскому учету в качестве основных средств с выделением на отдельном субсчете к счету учета основных средств. Амортизация по таким объектам начисляется в общеустановленном порядке с первого числа месяца, следующего за месяцем принятия объекта к бухгалтерскому учету.

Изменение первоначальной стоимости объекта основных средств, по которой он был принят к учету, происходит в случае улучшения состояния объекта, которое характеризуется продлением срока его полезного использования и/или повышением производительности сверх первоначально рассчитанных нормативных показателей. Изменение первоначальной стоимости объектов основных средств может быть связано с заменой его отдельной части (значительного компонента) или в результате частичной ликвидации.

Затраты на текущий ремонт и повседневное техническое обслуживание считаются расходами периода и списываются на расходы по мере их возникновения.

Переоценка основных средств не производится.

На конец каждого отчетного года проводится оценка наличия признаков обесценения объектов основных средств.

Начисление амортизационных отчислений по объекту основных средств начинается с первого числа месяца, следующего за месяцем принятия этого объекта к бухгалтерскому учету, и производится до полного погашения стоимости этого объекта либо списания этого объекта с бухгалтерского учета

Амортизация начисляется линейным способом в течение предполагаемого срока полезного использования независимо от того, используется ли такой актив в течение этого времени или простаивает.

Не подлежат амортизации объекты основных средств, потребительские свойства которых с течением времени не изменяются (например, земельные участки).

По основным средствам, принимаемым к учету, при вводе в эксплуатацию определение срока полезного использования осуществляется исходя из сроков полезного использования амортизируемого имущества в соответствии с классификатором основных средств ПАО «МТС».

Группы основных средств	Сроки полезного использования (лет)	
	От (минимум)	До (максимум)
Здания	20	50
Сооружения и передаточные устройства	5	44
Машины и оборудование	1.5	20
Транспортные средства	3	10
Производственный и хозяйственный инвентарь	3	20
Земельные участки и объекты природопользования	н/п	н/п
Другие виды основных средств	2	30

Срок полезного использования объектов основных средств пересматривается по мере необходимости, но не реже чем по состоянию на конец каждого отчетного года. Если оценка срока полезного использования отличается от предыдущих оценок, изменения отражаются в учете согласно процедурам, применяемым при изменении учетных оценок.

Для учета составных объектов основных средств применяется покомпонентный учет (субактивы), при этом отдельные части такого составного объекта могут иметь разные сроки полезного использования.

Начисление амортизации по объектам основных средств прекращается с первого числа месяца, следующего за месяцем выбытия объекта из состава основных средств.

2.7. Учет нематериальных активов

Компания принимает активы к учету в качестве нематериальных (далее – «НМА»), если они отвечают определению нематериального актива.

Объект НМА, приобретенный за плату, первоначально оценивается по стоимости приобретения, которая включает:

- цену покупки актива, включая импортные пошлины и невозмещаемые налоги на покупку, после вычета торговых скидок и уступок;
- любые затраты, напрямую связанные с доставкой актива на место и приведение его в рабочее состояние для использования по назначению.

Торговые марки, титульные данные, издательские права, списки клиентов и аналогичные по существу статьи, созданные самой Компанией, не признаются в качестве НМА.

Последующие затраты, понесенные после принятия НМА к учету, признаются в качестве расходов периода. При этом отдельные расходы (например, расходы, связанные с приобретением обновлений, доработкой программного обеспечения (далее – «ПО») могут приниматься к учету в качестве самостоятельного объекта НМА в случае удовлетворения общим критериям признания нематериального актива.

После первоначального признания НМА учитываются по первоначальной стоимости за вычетом накопленной амортизации.

Компания оценивает, является ли срок полезного использования НМА конечным или неопределенным.

Амортизация по НМА с неопределенным сроком полезного использования не начисляется, но такие активы подлежат обязательной ежегодной проверке на обесценение.

Начисление амортизации по НМА с конечным сроком полезного использования проводится линейным способом.

Сроки полезного использования НМА определяются на основе сроков, установленных в договорных или разрешительных документах. Если срок полезного использования не установлен соответствующим документом, то он определяется на основе экспертного заключения технического специалиста.

При отсутствии заключения специалиста или информации о сроке полезного использования в документах на приобретение актива применяются следующие общие сроки амортизации (при условии, что актив не имеет неопределенного срока полезного использования):

- программное обеспечение – 4 года;
- товарные знаки (знаки обслуживания) – 10 лет;
- права пользования номерной емкостью фиксированной связи – 10 лет;
- права пользования номерной емкостью мобильной связи – 2 года;
- прочие НМА – 4 года.

При принятии к учету НМА, приобретенному по договору, предусматривающему пролонгацию, срок полезного использования устанавливается с учетом возможных продлений в случае, если предполагаемая сумма затрат на продление составляет незначительную (по сравнению с суммами основного договора) величину.

Срок полезного использования нематериальных активов пересматривается по мере необходимости, но не реже чем по состоянию на конец каждого отчетного года.

2.8. Учет финансовых вложений

Первоначальной стоимостью финансовых вложений, приобретенных за плату, признается сумма фактических затрат на их приобретение, за исключением налога на добавленную стоимость и иных возмещаемых налогов (кроме случаев, предусмотренных законодательством Российской Федерации).

По долговым ценным бумагам, по которым не определяется текущая рыночная стоимость, разница между первоначальной и номинальной стоимостью в соответствии с условиями их выпуска равномерно относится на финансовые результаты (в составе прочих доходов или прочих расходов) в течение срока их обращения.

Финансовые вложения, по которым возможно определить текущую рыночную стоимость, отражаются в бухгалтерской отчетности на конец отчетного года по текущей рыночной стоимости путем корректировки их оценки на предыдущую отчетную дату с отнесением разницы на прочие доходы (расходы). Указанная корректировка производится ежеквартально.

При выбытии финансовых вложений, по которым не определяется текущая рыночная стоимость, их стоимость определяется исходя из первоначальной стоимости каждой единицы бухгалтерского учета финансовых вложений.

Проверка на обесценение финансовых вложений, по которым не определяется текущая рыночная стоимость, проводится по состоянию на последнюю дату отчетного квартала. Если в результате проведенной проверки подтверждается устойчивое существенное снижение стоимости финансовых вложений, в бухгалтерском учете начисляется резерв под обесценение финансовых вложений. Величина указанного резерва определяется как разница между учетной и расчетной стоимостью соответствующих финансовых вложений, определенной по состоянию на конец отчетного квартала.

2.9. Учет материально-производственных запасов

В качестве материально-производственных запасов (далее – «МПЗ») принимаются к учету:

- сырье и материалы;
- товары;
- готовая продукция.

Фактической себестоимостью МПЗ, приобретенных за плату, признается сумма фактических затрат на приобретение, за исключением налога на добавленную стоимость и иных возмещаемых налогов (кроме случаев, предусмотренных законодательством РФ).

Скидки (премии, бонусы), предоставляемые поставщиками, являются составной частью себестоимости МПЗ.

Стоимость запасов, выраженная в иностранной валюте, пересчитывается на дату приобретения/осуществления затрат.

Порядок отражения в бухгалтерском учете процесса приобретения и изготовления оборудования, материалов и товаров предусматривает применение счетов 15 «Заготовление и приобретение материальных ценностей» и 16 «Отклонение в стоимости материальных ценностей». На счетах учета материально-производственных запасов и оборудования отражается их учетная стоимость. В качестве учетной цены устанавливается цена поставщика. При отсутствии цены в товарно-сопроводительных документах определяется рыночная стоимость поступивших МПЗ, соответствующая уровню цен, устанавливаемых поставщиками на однородные МПЗ.

Отклонения в стоимости МПЗ между учетной ценой и их фактической себестоимостью приобретения (заготовления) отражаются на счете 16 «Отклонение в стоимости материальных ценностей». Отклонения, учтенные на счете 16, по окончании месяца списываются (сторнируются – при отрицательной разнице) на те же счета, на которых отражен расход соответствующих МПЗ (на счета учета себестоимости, продаж, обслуживающих хозяйств, счета учета недостач и т.д.). Списание производится пропорционально стоимости отпущенных/списанных МПЗ. Порядок оценки и списания материально-производственных запасов приводится во внутренних документах Компании.

При отпуске МПЗ в эксплуатацию и ином выбытии их оценка производится способом средневзвешенной себестоимости по скользящей оценке, предусматривающей расчет фактической себестоимости позиции МПЗ в момент отпуска.

С целью снижения трудоемкости учетных работ спецодежда, спецобувь и другие средства индивидуальной защиты списываются одновременно на счета учета расходов в момент их передачи (отпуска) сотрудникам Компании.

Готовая продукция отражается в бухгалтерском учете на счете 43 «Готовая продукция» по фактической производственной себестоимости без применения счета 40 «Выпуск продукции (работ, услуг)».

Товары отражаются в бухгалтерском учете на счете 41 «Товары» по учетной стоимости.

По состоянию на конец каждого отчетного месяца Компания оценивает запасы по наименьшей из двух величин:

- фактической себестоимости, или
- возможной чистой цены продажи.

Если фактическая себестоимость запасов превышает их чистую цену продажи, то Компания создает резерв под снижение стоимости таких запасов.

Уценка запасов до чистой цены продажи за счет создания резерва признается в качестве расходов в составе прибылей и убытков.

МПЗ, которые морально устарели, полностью или частично потеряли свое первоначальное качество, либо текущая рыночная стоимость которых снизилась, отражаются в бухгалтерском балансе на конец отчетного периода за вычетом резерва под снижение стоимости материальных ценностей.

2.10. Учет денежных средств и денежных эквивалентов

Высоколиквидные финансовые вложения с первоначальным сроком погашения менее трех месяцев, которые могут быть легко обращены в заранее известную сумму денежных средств и которые подвержены незначительному риску изменения стоимости, отражаются в составе строки «Денежные средства и денежные эквиваленты» бухгалтерского баланса.

2.11. Учет доходов

Доходы Компании в зависимости от их характера, условия получения и направлений деятельности подразделяются на:

- выручку;
- прочие доходы от обычных видов деятельности;
- доходы, отличные от доходов от обычных видов деятельности.

К выручке (доходу от обычных видов деятельности) относятся доходы от:

- оказания услуг связи и плата за подключение:
 - абонентской и повременной платы;
 - реализации эфирного времени;
 - услуг фиксированной городской, междугородней и международной связи;
 - услуг передачи данных;
 - услуг платного телевидения;
 - дополнительных услуг;
 - предоставления услуг роуминга;
 - услуг подключения к сети;
 - услуг межсетевого взаимодействия;

- услуг сервис-провайдера;
- услуг аренды каналов связи;
- прочих услуг связи.
- торговой и посреднической деятельности;
- оказания услуг по сдаче имущества в аренду.

Доля выручка от оказания услуг связи и платы за подключение в общей выручке за 2015 год и 2014 год составляет 98.27% и 98.39%, соответственно.

К прочим доходам от обычных видов деятельности относятся:

- доходы от продажи основных средств, нематериальных активов и иного имущества;
- доходы от восстановления ранее признанного резерва под обесценение активов;
- доходы, связанные с отражением результатов инвентаризации;
- доходы, связанные с возмещением причиненных Компании убытков, суммы штрафов/пеней, причитающихся к получению;
- прочие доходы.

К прочим доходам относятся:

- доходы в виде процентов по договорам займа и иным аналогичным договорам (иным долговым обязательствам, включая ценные бумаги);
- доходы от участия в уставных капиталах других организаций;
- прибыль от операций со свопами;
- положительные курсовые разницы;
- прочие доходы.

Доходы подлежат признанию, если одновременно выполняются два условия:

- приток экономических выгод является вероятным;
- сумма притока экономических выгод может быть надежно оценена.

Выручка для целей бухгалтерского учета определяется в соответствии с принципом начисления.

Выручка принимается к бухгалтерскому учету с учетом суммы любых торговых скидок (надбавок), предоставляемых Компанией.

Выручка от продажи услуг связи определяется на основании данных биллинговой системы об объеме и видах оказанных услуг за отчетный период и утвержденных тарифов на услуги связи с учетом скидок, предусмотренных маркетинговой политикой Компании. Доходы от продажи услуг связи признаются в момент выставления счетов абонентам в биллинговой системе.

Плата за подключение и иные разовые услуги, полученные в отчетном периоде, но относящиеся к следующим периодам, признаются в качестве отложенного дохода с последующим равномерным признанием дохода в течение ожидаемого «периода жизни» абонента.

Выручка от предоставления каналов связи в аренду признается на последнее число отчетного месяца. При этом величина доходов определяется с учетом скидок (надбавок), применяемых в соответствии с внутренними локальными актами, являющимися частью общей маркетинговой политики Компании.

Выручка от продажи товаров признается в момент перехода права собственности.

Выручка от предоставления права пользования товарным знаком и от оказания услуг по договорам управления признается равномерно в течение отчетного периода.

Вознаграждение за обслуживание, включенное в стоимость товара, признается в качестве выручки на протяжении периода предоставления услуги.

Коммиссионное вознаграждение за рекламу признается в соответствии со стадией предоставления услуг, после того, как соответствующая реклама размещена.

Доходы по договорам с исполнением денежных обязательств в иностранной валюте признаются в бухгалтерском учете в оценке по официальному курсу валюты на фактическую дату проведения хозяйственной операции (если она определена), или на последнюю дату месяца оказания услуг, выполнения работ (если определен период оказания услуги, выполнения работ). При этом при определении курса по периодическим услугам (например, услуги роуминга), оказываемым непрерывно в течение отчетного периода (месяца), может использоваться среднемесячный курс.

2.12. Учет расходов

Компания выделяет основные виды расходов по функции затрат:

- себестоимость продаж (услуг связи, реализуемых товаров);
- управленческие расходы;
- коммерческие расходы;
- прочие расходы.

К себестоимости продаж относятся прямые расходы, непосредственно связанные с процессами предоставления услуг связи, продажей абонентского оборудования и аксессуаров.

Себестоимость продаж включает в себя следующие виды расходов:

- расходы на услуги межсетевого взаимодействия;
- расходы на услуги по аренде каналов;
- расходы на услуги роуминга;
- себестоимость абонентского оборудования и аксессуаров;
- расходы на оплату труда производственного персонала;
- расходы на аренду производственных ресурсов;
- расходы на техническое обслуживание и ремонт производственного оборудования связи;
- расходы на предоставление контента;
- прочие прямые расходы.

К коммерческим, управленческим и прочим операционным расходам относятся:

- расходы на рекламу и маркетинг;
- коммиссионные расходы на услуги дилеров;
- комиссия за прием платежей;
- расходы, связанные с деятельностью офисов продаж (аренда, ремонт, коммунальные платежи и пр.);
- расходы на оплату труда административного и коммерческого персонала;
- расходы на техническое обслуживание и ремонт;
- расходы на коммунальные платежи (теплоэнергия, электроэнергия, водоснабжение);
- расходы на выставление счетов и обработку данных;
- расходы на аренду земли и помещений непроизводственного характера;
- расходы на юридические и нотариальные услуги;
- расходы на охрану окружающей среды;
- расходы на консультационные услуги;

- прочие расходы на персонал (обучение, материальная помощь, подарки, проведение корпоративных мероприятий и т.п.);
- отчисления в универсальный фонд услуг связи;
- расходы на страхование имущества;
- расходы на налоги;
- расходы, связанные с продажей или выбытием основных средств, нематериальных активов и иного имущества;
- расходы на отражение результатов инвентаризации;
- расходы на возмещение причиненных убытков;
- расходы на создание резерва по сомнительным долгам и обесценению ТМЦ;
- прочие расходы.

Расходы на производство, выполнение работ, оказание услуг группируются в разрезе элементов затрат.

К прочим расходам относятся:

- расходы в виде процентов по договорам займа и иным аналогичным договорам (иным долговым обязательствам, включая ценные бумаги);
- убыток от операций со свопами;
- отрицательные курсовые разницы;
- прочие расходы, не относящиеся к основным видам деятельности.

2.13. Учет кредитов и займов

При первоначальном признании кредиты и займы отражаются по первоначальной стоимости за вычетом существенных (более 1 млн руб.) затрат на привлечение заемных средств, непосредственно связанных с их получением, выпуском и размещением долговых ценных бумаг. Такие затраты в сумме более 1 млн руб. включаются в состав прочих расходов в течение срока займа (кредитного договора) равномерно.

В случае если затраты на привлечение заемных средств в совокупности являются незначительными (1 млн рублей и менее), то они единовременно признаются в составе процентов к уплате в периоде их возникновения.

Кредиты и займы, числящиеся на момент получения в составе долгосрочной задолженности, отражаются в составе краткосрочной задолженности, если до момента погашения займа/кредита или их части остается менее 365 дней.

Проценты, причитающиеся к оплате займодавцу (кредитору), включаются в стоимость инвестиционного актива или в состав процентов к уплате равномерно, независимо от условий предоставления займа (кредита).

2.14. Учет оценочных резервов и оценочных обязательств

В Компании создаются следующие виды оценочных резервов:

- по сомнительным долгам (ежемесячно);
- под обесценение финансовых вложений (ежеквартально);
- под снижение стоимости материальных ценностей (ежемесячно);

В Компании создаются следующие виды оценочных обязательств:

- на предстоящую оплату отпусков работников (в составе кредиторской задолженности);
- на выплату премий по результатам работы за расчетный период (в составе кредиторской задолженности);
- на предстоящие расходы по восстановлению (рекультивации) земельных участков после проведения работ по демонтажу объектов основных средств;
- резервы по судебным разбирательствам;
- налоговые резервы;
- обязательства по предоставленным скидкам по роуминговым услугам
- прочие резервы, удовлетворяющие критериям признания.

Сомнительным долгом признается дебиторская задолженность Компании, которая не погашена в сроки, установленные договором, и не обеспечена соответствующими гарантиями.

Дебиторская задолженность может признаваться нереальной для взыскания (до срока истечения исковой давности) на основании результатов собственного расследования при условии проведения регламентированных процедур, если затраты на взыскание дебиторской задолженности превышают возможные поступления экономических выгод.

Резерв под обесценение финансовых вложений в ценные бумаги, по которым не определяется их текущая рыночная стоимость, создается на конец квартала на величину разницы между учетной и расчетной стоимостью финансовых вложений, в случае если подтверждается устойчивое существенное снижение стоимости финансовых вложений.

Резерв под снижение стоимости материальных ценностей образуется на величину разницы между чистой ценой продажи (ценой возможной реализации товаров за вычетом ожидаемых затрат на их продажу) и фактической себестоимостью материально-производственных запасов, если последняя выше чистой цены продажи, а также в случаях, если произошло их физическое повреждение, полное или частичное моральное устаревание в процессе хранения, и относится на прочие операционные расходы.

Компания заключает соглашения о предоставлении роуминговых скидок с рядом операторов сотовой связи. Согласно условиям соглашений, Компания обязана предоставить скидки, а также имеет право на их получение, как правило, в зависимости от объема роумингового трафика между операторами. Компания использует различные оценки и допущения, основанные на исторических данных и скорректированные с учетом соответствующих изменений, для определения суммы скидки к получению или предоставлению. Данные оценки корректируются ежемесячно для отражения вновь появившейся информации.

Компания признает оценочное обязательство при единовременном соблюдении следующих условий:

- есть существующее обязательство (юридическое или обусловленное сложившейся практикой), возникшее в результате прошлого события;
- представляется высоко вероятным, что исполнение обязательства потребует выбытия ресурсов, заключающих в себе экономические выгоды;
- сумма обязательства может быть надежно оценена.

Оценочное обязательство (резерв) признается в сумме, отражающей наилучшую расчетную оценку затрат, необходимых на конец отчетного периода, для урегулирования существующего обязательства.

Начисление обязательства по выводу активов из эксплуатации производится в тех случаях, когда у Компании имеется установленное законодательством или соглашением обязательство по выводу из эксплуатации долгосрочных материальных активов. Обязательства ПАО «МТС» относятся преимущественно к расходам по демонтажу оборудования, установленного на арендованных площадках. Компания отразила приведенную стоимость обязательств по выводу активов из эксплуатации в бухгалтерской отчетности в составе IV раздела бухгалтерского баланса «Долгосрочные обязательства» в строке «Оценочные обязательства».

2.15. Отложенный налог на прибыль

Под отложенными налогами понимаются суммы налога на прибыль, подлежащие оплате, либо причитающиеся к возмещению в будущих периодах, и образовавшиеся в результате:

- временной разницы, возникающей между стоимостью актива или обязательства, отраженного в бухгалтерском балансе Компании и его налогооблагаемой базой;
- возможности использования налоговых льгот текущего периода в будущих периодах (включая возможности уменьшения налогооблагаемой базы будущих периодов на сумму убытков, понесенных в отчетном (или предыдущем) периоде).

Отложенный налог не возникает вследствие существования постоянных разниц между данными бухгалтерского и налогового учета. Постоянные разницы влияют только на тот период, в котором они возникают, и не отражаются отдельно в финансовой отчетности – в учете производится запись по начислению текущего налога на прибыль, рассчитанного из налогооблагаемой прибыли, т.е. уже с учетом постоянных разниц.

Для определения суммы отложенных налоговых активов и обязательств используется балансовый метод, предполагающий сравнение балансовой стоимости активов и обязательств с их налоговой базой.

Сумма отложенных налоговых активов и обязательств рассчитывается путем применения к вычитаемым и налогооблагаемым временным разницам ставки налога на прибыль, которая:

- соответствует предполагаемому способу возмещения стоимости актива или погашения стоимости обязательства;
- как ожидается, будет действовать в период реализации актива или погашения обязательства, исходя из норм налогового законодательства на отчетную дату.

Отложенные налоговые активы и отложенные налоговые обязательства показываются в балансе свернуто, за исключением случаев, когда предусмотрено раздельное формирование налоговой базы.

3. ИЗМЕНЕНИЯ В ПОРЯДКЕ РАСКРЫТИЯ ИНФОРМАЦИИ

В отчетном году Компанией была изменена учетная политика в отношении учёта основных средств стоимостью менее 20 тыс. рублей. Ранее Компания классифицировала данные активы в составе запасов и учитывала на забалансовом счёте. В текущем году Компанией принято решение о классификации активов стоимостью менее 20 тыс. рублей, но отвечающим критериям признания в качестве объектов основных средств, в составе строки баланса «Основные средства». Для целей сопоставимости с показателями на 31 декабря 2015 года сравнительные показатели бухгалтерской отчетности Компании на 31 декабря 2014 и 2013 годов были ретроспективно скорректированы в текущей отчетности.

Данные пояснения 5 «Основные средства и незавершенные капитальные вложения» за 2014 и 2013 года при условии применения порядка раскрытия отчетного года:

Наименование показателя	Первоначальное значение	Изменение классификации	(тыс. руб.) Скорректированное значение
ОСНОВНЫЕ СРЕДСТВА			
Первоначальная стоимость на 31 декабря 2013 года	320 502 218	973 565	321 475 783
Накопленная амортизация на 31 декабря 2013 года	(169 853 343)	(973 565)	(170 826 908)
Остаточная стоимость на 31 декабря 2013 года	150 648 875	-	150 648 875
Поступило по первоначальной стоимости	64 815 749	1 313 997	66 129 746
Выбыло по первоначальной стоимости	(18 572 525)	(508 092)	(19 080 617)
Первоначальная стоимость на 31 декабря 2014 года	366 745 442	1 779 470	368 524 912
Накопленная амортизация на 31 декабря 2014 года	(198 326 814)	(1 779 470)	(200 106 284)
Остаточная стоимость на 31 декабря 2014 года	168 418 628	-	168 418 628

В соответствии с приложением к Письму Минфина России от 22 января 2016 года N 07-04-09/2355 в отчете о движении денежных средств был изменен порядок раскрытия платежей по отчислениям с заработной платы в социальные и другие фонды. В текущем году платежи были раскрыты в составе строки «Платежи в связи с оплатой труда работников». Ранее данные платежи были отражены в составе строки «Выплаты прочих налогов и сборов». Сравнительные показатели бухгалтерской отчетности Компании за 2014 год были скорректированы в текущей отчетности, для целей сопоставимости с показателями бухгалтерской отчетности за 2015 год.

Данные отчета о движении денежных средств за 2014 год при условии применения порядка раскрытия отчетного года по строкам:

Наименование показателя	Первоначальное значение	Изменение классификации	(тыс. руб.) Скорректированное значение
ДЕНЕЖНЫЕ ПЛАТЕЖИ ОТ ТЕКУЩИХ ОПЕРАЦИЙ			
в связи с оплатой труда работников	(22 017 264)	(4 501 820)	(26 519 084)
выплата прочих налогов и сборов	(12 694 844)	4 501 820	(8 193 024)

С целью повышения информативности, в отчетном году долгосрочные проценты к получению по долгосрочным депозитам были раскрыты в составе строки «Прочие внеоборотные активы». Ранее данные активы были отражены в составе строки баланса «Дебиторская задолженность».

Данные на 31 декабря 2014 года при условии применения порядка раскрытия отчетного года по статьям:

Наименование показателя	Первоначальное значение	Изменение классификации	(тыс. руб.) Скорректированное значение
АКТИВ			
I. ВНЕОБОРОТНЫЕ АКТИВЫ			
Прочие внеоборотные активы	10 443 320	2 322	10 445 642
II. ОБОРОТНЫЕ АКТИВЫ			
Дебиторская задолженность	43 137 082	(2 322)	43 134 760

На 31 декабря 2013 года долгосрочных процентов к получению по долгосрочным депозитам не было.

С целью повышения информативности, в отчетном году:

- расходы по наращению стоимости оценочного обязательства под вывод из эксплуатации основных средств были раскрыты в составе строки «Проценты к уплате». Ранее данные расходы были отражены в составе строки «Прочие расходы».

Данные отчета о финансовых результатах за 2014 при условии применения порядка раскрытия отчетного года по статьям:

Наименование показателя	Первоначальное значение	Изменение классификации	(тыс. руб.) Скорректированное значение
ПРОЧИЕ ДОХОДЫ И РАСХОДЫ			
Проценты к уплате	(17 863 284)	(244 624)	(18 107 908)
Прочие расходы	(58 358 375)	244 624	(58 113 751)

- проценты к получению по депозитам – денежным эквивалентам были раскрыты в составе строки «Проценты, полученные от денежных эквивалентов». Ранее данные активы были отражены в составе строки «Проценты полученные».

Данные отчета о движении денежных средств за 2014 год при условии применения порядка раскрытия отчетного года по строкам:

Наименование показателя	Первоначальное значение	Изменение классификации	Скорректированное значение
ДЕНЕЖНЫЕ ПЛАТЕЖИ ОТ ТЕКУЩИХ ОПЕРАЦИЙ			
Проценты, полученные от денежных эквивалентов	-	1 366 815	1 366 815
ДЕНЕЖНЫЕ ПОТОКИ ОТ ИНВЕСТИЦИОННЫХ ОПЕРАЦИЙ			
Проценты полученные	4 791 357	(1 366 815)	3 424 542

- денежные средства, направленные на выплаты на привлечение заемных средств, были раскрыты в составе отдельно выделенной строки «Выплаты за привлечение заемных средств». Ранее данные активы были отражены в составе строки «Выплата процентов».

Данные отчета о движении денежных средств за 2014 год при условии применения порядка раскрытия отчетного года по строкам:

Наименование показателя	Первоначальное значение	Изменение классификации	(тыс. руб.) Скорректированное значение
ДЕНЕЖНЫЕ ПЛАТЕЖИ ОТ ТЕКУЩИХ ОПЕРАЦИЙ			
выплата процентов	(18 543 385)	361 938	(18 181 447)
ДЕНЕЖНЫЕ ПОТОКИ ОТ ФИНАНСОВЫХ ОПЕРАЦИЙ			
Выплаты за привлечение долга	-	(361 938)	(361 938)

РАСКРЫТИЕ СТАТЕЙ ОТЧЕТНОСТИ

4. НЕМАТЕРИАЛЬНЫЕ АКТИВЫ И НЕИСКЛЮЧИТЕЛЬНЫЕ ПРАВА НА ИСПОЛЬЗОВАНИЕ АКТИВОВ

4.1. Нематериальные активы

Движение первоначальной стоимости по основным группам нематериальных активов за 2015 и 2014 годы, а также суммы накопленной амортизации и остаточной стоимости на 31 декабря 2015, 2014 и 2013 годов представлены следующим образом:

(тыс. руб.)

	Исключительные права на результаты интеллектуальной деятельности	Права на использование радиочастот и радиочастотных каналов	Номерная емкость и прочие	Итого
Первоначальная стоимость на 31 декабря 2013 года	133 629	6 115 270	2 733 413	8 982 312
Накопленная амортизация на 31 декабря 2013 года	(96 157)	(2 369 773)	(2 222 214)	(4 688 144)
Остаточная стоимость на 31 декабря 2013 года	37 472	3 745 497	511 199	4 294 168
Поступило по первоначальной стоимости	56 002	1 992 767	96 978	2 145 747
Выбыло по первоначальной стоимости	(16 072)	(73 968)	(28 861)	(118 901)
Первоначальная стоимость на 31 декабря 2014 года	173 559	8 034 069	2 801 530	11 009 158
Накопленная амортизация на 31 декабря 2014 года	(141 608)	(3 200 656)	(2 337 714)	(5 679 978)
Остаточная стоимость на 31 декабря 2014 года	31 951	4 833 413	463 816	5 329 180
Поступило по первоначальной стоимости	958 342	2 815 618	2 112 631	5 886 591
Выбыло по первоначальной стоимости	(29 564)	(256 499)	(449 972)	(736 035)
Первоначальная стоимость на 31 декабря 2015 года	1 102 337	10 593 188	4 464 189	16 159 714
Накопленная амортизация на 31 декабря 2015 года	(261 616)	(4 170 285)	(2 025 726)	(6 457 627)
Остаточная стоимость на 31 декабря 2015 года	840 721	6 422 903	2 438 463	9 702 087

4.2. Неисключительные права на использование активов

Неисключительные права на использование активов на 31 декабря 2015, 2014 и 2013 годов соответственно представлены следующим образом:

(тыс. руб.)

	2015 года	31 декабря 2014 года	2013 года
Программное обеспечение	32 027 685	28 564 420	19 188 828
Прочие	492 209	492 988	159 280
Итого	32 519 894	29 057 408	19 348 108

5. ОСНОВНЫЕ СРЕДСТВА И НЕЗАВЕРШЕННЫЕ КАПИТАЛЬНЫЕ ВЛОЖЕНИЯ

5.1. Основные средства

Движение первоначальной стоимости по основным группам основных средств за 2015 и 2014 годы, а также суммы первоначальной стоимости, накопленной амортизации и остаточной стоимости на 31 декабря 2015, 2014 и 2013 годов представлены следующим образом:

(тыс. руб.)

	Здания	Сооружения и передаточные устройства	Машины и оборудование	Транспортные средства	Производственный и хозяйственный инвентарь	Земельные участки и объекты природопользования	Другие виды основных средств	Итого
Первоначальная стоимость на 31 декабря 2013 года	10 456 288	57 136 093	242 556 743	2 165 908	627 259	350 427	8 183 065	321 475 783
Накопленная амортизация на 31 декабря 2013 года	(2 092 534)	(18 437 028)	(145 445 309)	(1 462 708)	(572 648)	-	(2 816 681)	(170 826 908)
Остаточная стоимость на 31 декабря 2013 года	8 363 754	38 699 065	97 111 434	703 200	54 611	350 427	5 366 384	150 648 875
Поступило по первоначальной стоимости	834 375	5 344 328	59 014 601	522 758	89 405	55 477	268 802	66 129 746
Выбыло по первоначальной стоимости	(553 191)	(794 990)	(16 594 840)	(370 137)	(169 274)	(1 053)	(597 132)	(19 080 617)
Первоначальная стоимость на 31 декабря 2014 года	10 737 472	61 685 431	284 976 504	2 318 529	547 390	404 851	7 854 735	368 524 912
Накопленная амортизация на 31 декабря 2014 года	(2 373 504)	(21 906 256)	(169 958 104)	(1 609 900)	(504 707)	-	(3 753 813)	(200 106 284)
Остаточная стоимость на 31 декабря 2014 года	8 363 968	39 779 175	115 018 400	708 629	42 683	404 851	4 100 922	168 418 628
Поступило по первоначальной стоимости	812 630	8 377 119	60 153 586	166 061	113 688	56 794	773 728	70 453 606
Выбыло по первоначальной стоимости	(240 568)	(25 982)	(17 602 295)	(111 626)	(79 810)	(30)	(7 698 321)	(25 758 632)
Первоначальная стоимость на 31 декабря 2015 года	11 309 534	70 036 568	327 527 795	2 372 964	581 268	461 615	930 142	413 219 886
Накопленная амортизация на 31 декабря 2015 года	(2 956 896)	(27 801 678)	(197 119 617)	(1 791 481)	(456 027)	-	(493 391)	(230 619 090)
Остаточная стоимость на 31 декабря 2015 года	8 352 638	42 234 890	130 408 178	581 483	125 241	461 615	436 751	182 600 796

Дополнительная информация об объектах ОС на 31 декабря 2015, 2014 и 2013 годов представлена следующим образом:

Наименование показателя	(тыс. руб.)		
	2015 года	31 декабря 2014 года	2013 года
Объекты недвижимости, принятые в эксплуатацию и находящиеся в процессе государственной регистрации	-	250 338	16 078
Объекты основных средств, стоимость которых не погашается	461 615	409 057	354 351
Объекты основных средств, полученных по договору аренды	12 132 052	9 396 953	10 617 266
в том числе:			
- полученные по договорам финансовой аренды (балансовая стоимость)	2 038 247	331 430	166 367
- прочие	10 093 805	9 065 523	10 450 899
Объекты основных средств, переданные по договорам аренды (балансовая стоимость)	477 396	495 611	461 074
Изменения стоимости основных средств, в которой они приняты к бухгалтерскому учету (достройка, дооборудование, реконструкция, частичная ликвидация)	1 769 437	1 040 388	1 777 873

5.2. Незавершенные капитальные вложения

Незавершенные капитальные вложения на 31 декабря 2015, 2014 и 2013 годов представлены следующим образом:

Наименование показателя	(тыс. руб.)		
	2015 года	31 декабря 2014 года	2013 года
Выполненные работы и услуги капитального характера	12 310 467	18 357 131	22 698 098
Оборудование к установке	5 133 703	13 817 198	9 662 602
Итого	17 444 170	32 174 329	32 360 700

В связи с развитием сетей нового поколения связи 3G и LTE в Компании был проведен анализ оборудования, не находящегося в эксплуатации, направленный на определение целесообразности его дальнейшего использования. В результате инвентаризации и анализа по каждой номенклатурной позиции выявлено оборудование, устаревшее морально или физически и непригодное для эксплуатации или продажи. На 31 декабря 2015, 2014 и 2013 годов в составе строки «Оборудование к установке» отражен резерв под невостребованное оборудование в сумме 237 827 тыс. руб., 329 019 тыс. руб. и 325 479 тыс. руб. соответственно.

6. ФИНАНСОВЫЕ ВЛОЖЕНИЯ

6.1. Долгосрчные финансовые вложения

Долгосрчные финансовые вложения на 31 декабря 2015, 2014 и 2013 годов представлены следующим образом:

	(тыс. руб.)		
	31 декабря		
	2015 года	2014 года	2013 года
Банковские депозиты			
ПАО «Сбербанк»	29 153 080	13 668 540	-
Итого	29 153 080	13 668 540	-
Долговые ценные бумаги			
ООО «Цифровое Телерадиовещание»	25 294	22 891	20 715
Итого	25 294	22 891	20 715
Резерв под обесценение долговых ценных бумаг	(25 294)	(22 891)	(20 715)
Предоставленные займы			
АО «Русская Телефонная Компания»	8 851 300	-	9 784 000
Dega Retail Holding Ltd	4 880 669	1 856 527	-
АО «Энвижн Груп»	2 220 000	-	-
ПАО «МТС-Банк»	2 100 000	2 100 000	2 100 000
АО «СИТРОНИКС Телеком Солюшнс»	1 925 000	-	-
MTS Finance S.A.	1 695 252	2 981 695	-
MTS Bermuda Ltd. ¹	-	2 064 540	8 535 280
ООО «БАСТИОН»	-	1 050 000	2 596 288
Пьер и Мусса Фатуш	-	-	2 945 628
ОАО «ТРК ТВТ» ²	-	-	720 738
Прочие ²	113 566	181 500	582 379
Итого	21 785 787	10 234 262	27 264 313
Резерв под обесценение долгосрочных предоставленных займов (п. 6.5.1)	(1 790 752)	(3 163 195)	(6 552 347)
Вложения в уставные капиталы зависимых и дочерних обществ			
ПАО «МГТС» (п. 6.3)	33 059 859	21 678 459	24 477 964
ООО «Телеком Проекты»	21 000 010	21 000 010	21 000 010
АО «Русская Телефонная Компания»	13 640 116	13 640 116	13 640 116
Baggio Holding B.V. ¹²	12 218 489	-	-
Allegretto Holding S.a.r.l. ¹³	11 787 362	-	-
MTS B.V.	11 723 371	10 392 375	5 159 514
International Cell Holding Ltd. ¹¹	10 089 009	11 266 226	11 266 226
ООО «Universal Mobile Systems» ³	5 505 326	5 503 419	-
Narico Holdings Ltd.	3 135 599	3 133 941	3 130 128
OZON HOLDINGS LTD ⁵	2 701 838	2 701 838	-
АО «Сибинтертелеком»	1 156 613	1 156 613	1 156 613
Vostok Mobile B.V.	1 063 988	1 063 988	1 063 988
ХО «МТС-Туркменистан» ¹⁴	726 609	28 786	28 786
ООО «Стрим»	405 910	405 910	405 910
СООО «Мобильные ТелеСистемы»	77 827	77 827	77 827
MTS Bermuda Ltd. ¹	-	22 851 229	14 251 229
ПрАО «МТС Украина» ¹³	-	11 625 862	11 625 862
COMSTAR ONE Ltd. ^{4, 9}	-	5 894 979	3 716 777
JIR Broadcast Inc. ⁹	-	1 918 578	1 918 578
ЗАО «Комстар Регионы» ^{6, 10}	-	1 767 940	1 767 940
Barash Communications Technologies Inc. ¹⁴	-	1 317 569	1 317 569
ЗАО «Товарные знаки» ²	-	-	11 614 192
ИП «Уздунробита» ⁷	-	-	9 995 499
ОАО «ТРК ТВТ» ²	-	-	5 107 144
ANTEL METROKOM Ltd. ⁴	-	-	2 178 202
Прочие ^{2, 6}	1 566 299	1 610 724	2 226 398
Итого	129 858 225	139 036 389	147 126 472

	31 декабря		
	2015 года	2014 года	2013 года
Имущественные вклады в зависимые и дочерние общества			
ООО «Телеком Поволжье» ⁸	283 500	3 600 000	-
ООО «СТВ»	3 500 000	957 000	-
Итого	3 783 500	4 557 000	-
Расходы, связанные с приобретением ценных бумаг			
Опцион на приобретение акций	914 085	343 853	-
Итого	914 085	343 853	-
Резерв под обесценение вложений в уставные капиталы зависимых и дочерних обществ (п. 6.5.2)	(23 971 468)	(8 375 180)	(17 188 681)
Всего долгосрочные финансовые вложения	159 732 457	156 301 669	150 649 757

¹В 2014 году заем, предоставленный MTS Bermuda Ltd., был конвертирован в долю в уставном капитале общества в размере 8 600 000 тыс. руб. В декабре 2015 года было принято решение о ликвидации MTS Bermuda Ltd. в 2016 году, в связи с чем на 31 декабря 2015 года вложение в уставный капитал MTS Bermuda Ltd. было классифицировано как краткосрочное финансовое вложение.

²В 2014 году доли в уставных капиталах ЗАО «Товарные знаки», ОАО «ТРК ТВТ» и ряда других дочерних обществ, раскрытых в составе строки «Прочие», а также предоставленные данным обществам займы были в связи с реорганизацией ПАО «МТС» в форме присоединения к нему данных дочерних и зависимых обществ.

³В 2014 году ПАО «МТС» получило 50.01% долю в уставном капитале ООО «Universal Mobile Systems», отраженную в бухгалтерском балансе по текущей рыночной стоимости.

⁴В 2014 году ANTEL METROKOM Ltd был реорганизован в форме присоединения к COMSTAR ONE Ltd.

⁵В апреле 2014 года ПАО «МТС» приобрело 10.82% OZON HOLDINGS LTD.

⁶В 2013 году доля в уставном капитале ЗАО «КР-1», созданного путем реорганизации в форме выделения из ЗАО «Комстар-Регионы», доли в уставных капиталах ЗАО «УК Альтаир Тула», ЗАО «СВИТ-КОМ», и ряда других дочерних обществ, раскрытых в составе строки «Прочие», а также предоставленные данным обществам займы были в связи с реорганизацией ПАО «МТС» в форме присоединения к нему данных дочерних и зависимых обществ.

⁷В 2014 году вложение в уставный капитал ИП «Уздунробита» было в связи с ликвидацией общества. В предыдущих отчетных периодах под данное вложение был создан резерв, использованный в 2014 году.

⁸В 2014 году ПАО «МТС» внесло имущественный вклад в ООО «Телеком Поволжье» с целью приобретения компаний ЗАО «Пенза GSM», ЗАО «СМАРТС-Иваново», ЗАО «СМАРТС-Уфа». В 2015 году имущественный вклад частично был в связи с присоединением ЗАО «Пенза-GSM», ЗАО «СМАРТС-Иваново», ЗАО «СМАРТС-Уфа».

⁹В отчетном периоде компании COMSTAR ONE Ltd. и JIR Broadcast Inc. были ликвидированы.

¹⁰В декабре 2015 года ЗАО «Комстар Регионы» было реорганизовано в форме присоединения к ПАО «МТС».

¹¹В 2015 году был начат процесс ликвидации International Cell Holding Ltd. Однако руководство полагает, что финансовое вложение является долгосрочным ввиду неопределенности конечной даты ликвидации.

¹²В течение 2015 года Группа «МТС» приобрела 100% акций АО «Энвижн Груп», ЗАО «Ситроникс Телеком Солюшнс», ООО «Энвижн программные решения», NVision Czech Republic a.s и нескольких других дочерних компаний группы «Энвижн» у ОАО АФК «Система» и его дочерних компаний. Сумма сделки составила 11 213 млн руб. Акции указанных компаний принадлежат Baggio Holding B.V. - 100% дочернему предприятию ПАО «МТС».

¹³В феврале 2015 года ПАО «МТС» приобрело 100% долю в Allegretto Holding S.a.r.l. у компании Stichting Impromptu и передало в качестве вклада в уставный капитал Allegretto Holding S.a.r.l. 99% долю ПрАО «МТС Украина» и 100% долю ПТТ «Телеком Киев», владевшего 1% долей ПрАО «МТС Украина». Суммы финансовых вложений ПАО «МТС» в уставные капиталы ПрАО «МТС Украина» и ПТТ «Телеком Киев» на дату транзакции составили 11 626 млн руб. и 106 млн руб. соответственно.

¹⁴В январе 2015 года ПАО «МТС» приобрело 98% долю в ХО «МТС-Туркменистан», у компании Barash Communications Technologies Inc., увеличив тем самым долю в ХО «МТС-Туркменистан» до 99%. Оставшаяся 1% доля в ХО «МТС-Туркменистан» принадлежит ООО «Телеком Проекты», 100% дочернему предприятию ПАО «МТС».

6.2. Краткосрочные финансовые вложения

Краткосрочные финансовые вложения на 31 декабря 2015, 2014 и 2013 годов представлены следующим образом:

	(тыс. руб.)		
	2015 года	31 декабря 2014 года	2013 года
Вложения в уставные капиталы зависимых и дочерних обществ			
MTS Bermuda Ltd. ⁴	22 851 229	-	-
АО «Система-Инвенчур» ⁵	8 626 409	-	-
Итого	31 477 638	-	-
Резерв под обесценение вложений в уставные капиталы дочерних обществ (п. 6.5.2)	(13 167 459)	-	-
Банковские депозиты			
ПАО «Сбербанк»	29 240 533	2 531 626	-
ПАО «Банк ВТБ»	10 932 405	-	-
ПАО «МТС-Банк»	-	-	5 000 000
Итого	40 172 938	2 531 626	5 000 000
Долговые ценные бумаги			
ЗАО «Система Телеком» ¹	-	-	514 500
Итого	-	-	514 500
Предоставленные займы			
Пьер и Мусса Фатуш	6 559 443	5 063 256	-
MTS Bermuda Ltd.	2 064 540	-	2 088 674
ЗАО «Корнет-АМ»	536 476	414 108	240 914
Dega Retail Holding Ltd.	-	2 804 481	-
MTS NEW HORIZONS Ltd.	-	2 805 962	-
АО «Русская Телефонная Компания»	-	1 000 000	-
MTS Finance S.A.	-	478 196	5 807 846
JIR Broadcast INC. ⁶	-	289 100	-
ИП «Уздунробита» ²	-	-	1 553 499
ЗАО «БЕТАЛИНК» ³	-	-	817 294
International Cell Holding Ltd.	-	-	338 663
Прочие	475 172	474 959	351 211
Итого	9 635 631	13 330 062	11 198 101
Резерв под обесценение краткосрочных предоставленных займов (п. 6.5.1)	(895 648)	(2 126 635)	(8 627 182)
Вложения в паи			
ОПИФО «Резервный» (под управлением ООО «ДИК»)	-	-	4 154 473
Итого	-	-	4 154 473
Всего краткосрочные финансовые вложения	67 223 100	13 735 053	12 239 892

¹В 2014 году вексель, выданный ЗАО «Система Телеком», выбыл в связи с реорганизацией ПАО «МТС» в форме присоединения к нему данного дочернего общества.

²В 2014 году заем, выданный ИП «Уздунробита», выбыл в связи с ликвидацией компании. В предыдущих отчетных периодах под данный заем был создан резерв, использованный в 2014 году.

³В 2014 году заем, выданный ЗАО «БЕТАЛИНК», выбыл в связи с ликвидацией компании. В предыдущих отчетных периодах под данный заем был создан резерв, использованный в 2014 году.

⁴В декабре 2015 года было принято решение о ликвидации MTS Bermuda Ltd. в 2016 году, в связи с чем вложение в уставный капитал MTS Bermuda Ltd. было классифицировано как краткосрочное финансовое вложение.

⁵В 2015 году было принято решение о реорганизации АО «Система-Инвенчур» путем присоединения к ПАО «МТС» в течение 2016 года, в связи с чем вклад Компании в капитал АО «Система-Инвенчур» классифицирован в составе краткосрочных финансовых вложений.

⁶В отчетном периоде компания JIR Broadcast Inc. была ликвидирована.

6.3. Переоценка котируемых ценных бумаг

(тыс. руб.)			
	31 декабря		
	2015 года	2014 года	2013 года
ПАО «МГТС»			
Обыкновенные акции			
Стоимость акций, тыс. руб.	27 143 761	21 675 801	24 474 969
Количество акций, шт.	55 851 360	53 388 673	53 388 673
Рыночная цена за одну акцию, руб.	486.00	406.00	458.43
Привилегированные акции			
Стоимость акций, тыс. руб.	5 916 098	2 658	2 995
Количество акций, шт.	11 141 428	6 000	6 000
Рыночная цена за одну акцию, руб.	531.00	443.00	499.17
ПАО «Ростелеком»			
Обыкновенные акции			
Стоимость акций, тыс. руб.	2 769	2 596	3 368
Количество акций, шт.	30 351	30 351	30 351
Рыночная цена за одну акцию, руб.	91.24	85.54	110.97

6.4. Переоценка пая

(тыс. руб.)			
	31 декабря		
	2015 года	2014 года	2013 года
ОПИФО «Резервный»			
(под управлением ООО «ДИК»)			
Паи			
Стоимость приобретенных паев, тыс. руб.	-	-	4 154 473
Количество паев, шт.	-	-	72 339 769
Стоимость пая, руб.	-	-	57.43

Стоимость паев на дату приобретения составила 4 000 000 тыс. руб., на дату реализации - 4 164 600 тыс. руб. В 2014 году паи ОПИФО «Резервный» были погашены.

6.5. Резерв под обесценение финансовых вложений

В соответствии с учетной политикой Компании был сформирован резерв под обесценение долгосрочных и краткосрочных финансовых вложений, представленный на 31 декабря 2015, 2014 и 2013 годов следующим образом:

6.5.1. Резерв под обесценение предоставленных займов и долговых ценных бумаг

(тыс. руб.)							
Резерв под обесценение предоставленных займов и долговых ценных бумаг	На 31 декабря 2013 года	Создание резерва и прочее движение	Использование резерва	На 31 декабря 2014 года	Создание резерва и прочее движение	Использование резерва	На 31 декабря 2015 года
MTS Finance S.A. ¹	(5 807 846)	2 826 151	-	(2 981 695)	1 286 443	-	(1 695 252)
АО «Русская Телефонная Компания» ¹	(6 167 036)	5 167 036	-	(1 000 000)	1 000 000	-	-
ЗАО «Корнет-АМ»	(240 914)	(173 194)	-	(414 108)	(122 368)	-	(536 476)
JIR Broadcast Inc ^{1,4}	(303 420)	14 320	-	(289 100)	-	289 100	-
ЗАО «Метро-Телеком»	(235 701)	(20 000)	-	(255 701)	(6 000)	-	(261 701)
ПАО «Навигационно-информационные системы» ¹	-	(220 125)	-	(220 125)	220 125	-	-
ИП «Уздунробита» ²	(1 553 499)	-	1 553 499	-	-	-	-
ЗАО «БЕТАЛИНК» ³	(817 294)	-	817 294	-	-	-	-
Прочие	(74 534)	(81 147)	3 689	(151 992)	(66 273)	-	(218 265)
Итого	(15 200 244)	7 513 041	2 374 482	(5 312 721)	2 311 927	289 100	(2 711 694)

¹В 2014 и 2015 годах в связи с возвратом займов, выданных данным компаниям, ПАО «МТС» признало доход от восстановления резерва под обесценение финансовых вложений.

²В 2014 году заем, выданный ИП «Уздунробита», выбыл в связи с ликвидацией компании. В предыдущих отчетных периодах под данный заем был создан резерв, использованный в 2014 году.

³В 2014 году заем, выданный ЗАО «БЕТАЛИНК», выбыл в связи с ликвидацией компании. В предыдущих отчетных периодах под данный заем был создан резерв, использованный в 2014 году.

⁴В отчетном периоде компания JIR Broadcast Inc. была ликвидирована, в связи с чем резерв под предоставленный заем был использован.

6.5.2. Резерв под обесценение вложений в уставные капиталы дочерних и зависимых обществ

Резерв под обесценение вложений в уставные капиталы дочерних и зависимых обществ	(тыс. руб.)					
	На 31 декабря 2013 года	Создание резерва и прочее движение	Использование резерва	На 31 декабря 2014 года	Создание резерва и прочее движение	Использование резерва
MTS Bermuda Ltd. ⁴	-	-	-	-	(12 429 169)	-
ООО «Телеком Проекты» ⁵	-	-	-	-	(8 708 087)	-
MTS B.V. ⁶	-	-	-	-	(7 601 687)	-
ООО «СТВ»	-	(957 000)	-	(957 000)	(2 543 000)	-
Narico Holdings Ltd.	(3 130 128)	(3 813)	-	(3 133 941)	(1 658)	-
АО «Система-Инвенчур» ⁷	-	-	-	-	(738 290)	-
The Coral/Sistema Strategic Fund	(362 266)	-	-	(362 266)	-	-
ЗАО «Метро-Телеком»	(340 048)	-	-	(340 048)	-	-
ООО «Телеком Поволжье» ³	-	(1 630 000)	-	(1 630 000)	(751 000)	2 097 500
JIR Broadcast Inc. ⁸	(1 918 578)	-	-	(1 918 578)	-	1 918 578
ИП «Уздунробита» ¹	(9 995 499)	-	9 995 499	-	-	-
COMSTAR ONE Ltd. ²	(987 330)	987 330	-	-	-	-
ООО «БАСТИОН» ²	(308 300)	308 300	-	-	-	-
Прочие	(146 532)	112 669	516	(33 347)	(6 934)	-
Итого	(17 188 681)	(1 182 514)	9 996 015	(8 375 180)	(32 779 825)	4 016 078

¹В 2014 году вложение в уставный капитал ИП «Уздунробита» вышло в связи с ликвидацией общества. В предыдущих отчетных периодах под данное вложение был создан резерв, использованный в 2014 году.

²В 2014 году был произведен анализ финансового состояния компаний, по итогам которого была выявлена положительная динамика чистых активов компаний, в связи с чем было произведено восстановление резервов под обесценение финансовых вложений.

³В 2014 году ПАО «МТС» внесло имущественный вклад в ООО «Телеком Поволжье» с целью приобретения компаний ЗАО «Пенза-GSM», ЗАО «СМАРТС-Иваново», ЗАО «СМАРТС-Уфа». В 2015 году имущественный вклад частично вышел в связи с присоединением ЗАО «Пенза-GSM», ЗАО «СМАРТС-Иваново», ЗАО «СМАРТС-Уфа».

⁴В декабре 2015 года было принято решение о ликвидации MTS Bermuda Ltd. в 2016 году, в связи с чем на 31 декабря 2015 года вложение в уставный капитал MTS Bermuda Ltd. было классифицировано как краткосрочное финансовое вложение.

⁵Создание резерва под обесценение вложения в уставный капитал ООО «Телеком Проекты» вызвано продажей 70% АО «Система-Инвенчур» ПАО «МТС» (п. 6.2).

⁶Создание резерва обусловлено отрицательной динамикой стоимости чистых активов.

⁷Резерв был создан в связи со снижением стоимости чистых активов АО «Система-Инвенчур». Основным активом АО «Система-Инвенчур» является вложение в акции ПАО «МГТС».

⁸В отчетном периоде компания JIR Broadcast Inc. была ликвидирована, в связи с чем резерв под предоставленный заем был использован.

7. ПРОЧИЕ ВНЕОБОРОТНЫЕ АКТИВЫ

Прочие внеоборотные активы на 31 декабря 2015, 2014 и 2013 годов представлены следующим образом:

	(тыс. руб.)		
	2015 года	31 декабря 2014 года	2013 года
Прочие внеоборотные активы			
Авансы, выданные на приобретение основных средств и услуг капитального характера	2 823 752	4 744 996	3 763 544
Накопленные проценты по предоставленным займам и депозитам	2 736 965	5 827 278	6 193 046
Резерв под обесценение накопленных процентов по предоставленным займам	(163 680)	(126 632)	(220 906)
Депозит на участие в аукционе на выдачу радиочастот	1 469 708	-	-
Итого	6 866 745	10 445 642	9 735 684

8. ДЕБИТОРСКАЯ ЗАДОЛЖЕННОСТЬ

Дебиторская задолженность на 31 декабря 2015, 2014 и 2013 годов представлена следующим образом:

	(тыс. руб.)		
	31 декабря		
	2015 года	2014 года	2013 года
Дебиторская задолженность			
Покупатели и заказчики	19 608 292	21 948 539	20 140 502
Резерв под дебиторскую задолженность – покупатели и заказчики	(5 638 076)	(5 933 532)	(6 511 973)
Расчеты по роуминговым скидкам	12 301 545	14 052 159	13 197 486
Проценты по займам выданным и депозитам	7 794 062	2 111 208	3 700 064
Резервы по процентам по займам выданным	(166 679)	(162 549)	(417 667)
Дивиденды к получению от ПрАО «МТС Украина» ¹	6 998 021	8 169 902	-
Резерв под дивиденды к получению от ПрАО «МТС Украина» ¹	(6 998 021)	(8 169 902)	-
Расчеты по налогам и сборам	3 714 054	6 348 658	3 129 258
Расчеты с коммерческими представителями	1 706 099	1 181 892	1 269 715
Резерв под дебиторскую задолженность – расчеты с коммерческими представителями	(220 946)	(207 958)	(172 337)
Авансы выданные	1 178 173	1 220 492	828 850
Резерв под дебиторскую задолженность – авансы выданные	(23 257)	(189 040)	(135 633)
Расчеты с Фондом социального страхования	94 707	60 096	30 449
Прочие	2 426 384	2 753 651	215 847
Резерв под прочую дебиторскую задолженность	(39 372)	(48 856)	(46 628)
Итого	42 734 986	43 134 760	35 227 933

¹В 2014 году в соответствии с законодательством Республики Украина был введен запрет на перечисление украинскими компаниями дивидендов в пользу иностранных инвесторов. По состоянию на 31 декабря 2014 и 2015 годов ПАО «МТС» начислило резерв на сумму неоплаченной по состоянию на отчетную дату дебиторской задолженности по выплате дивидендов от ПрАО «МТС Украина» в полном размере.

9. ДЕНЕЖНЫЕ СРЕДСТВА И ДЕНЕЖНЫЕ ЭКВИВАЛЕНТЫ

Денежные средства и денежные эквиваленты на 31 декабря 2015, 2014 и 2013 годов представлены следующим образом:

	(тыс. руб.)		
	31 декабря		
	2015 года	2014 года	2013 года
Денежные средства и денежные эквиваленты			
Депозиты с первоначальным сроком погашения до 3 месяцев	8 835 745	18 402 513	8 250 000
Текущие счета в банках	5 480 223	8 919 695	2 212 829
Касса	2 906	4 236	32 539
Овердрафт	-	(2 513)	(5 027)
Прочие	71	78	222
Итого	14 318 945	27 324 009	10 490 563

10. УСТАВНЫЙ КАПИТАЛ

Уставный капитал Компании по состоянию на 31 декабря 2015, 2014 и 2013 годов представлен следующим образом:

Категория акций	Номинал, руб.	Количество акций, шт.			Из них выкупленные дочерними и зависимыми обществами, Компанией, шт.		
		2015 год	2014 год	2013 год	2015 год	2014 год	2013 год
Обыкновенные	0.1	2 066 413 562	2 066 413 562	2 066 413 562	77 523 179	77 501 432	77 582 379
Итого		2 066 413 562	2 066 413 562	2 066 413 562	77 523 179	77 501 432	77 582 379

Структура акционеров на 31 декабря 2015, 2014 и 2013 годов представлена следующим образом:

	Процент владения		
	2015	2014	2013
Небанковская кредитная организация			
ЗАО «Национальный расчетный депозитарий» (номинальный держатель)	48.08	48.08	58.07
ОАО АФК «Система»	30.79	30.79	30.79
ООО «Система Телеком Активы»	10.67	10.67	10.67
Sistema Finance S.A.	10.00	10.00	-
Прочие акционеры	0.46	0.46	0.47
Итого	100	100	100

По состоянию на 31 декабря 2015, 2014 и 2013 годов ОАО АФК «Система» контролирует более 50% акций в уставном капитале Компании. Контролирующим бенефициарным владельцем Компании является Евтушенков Владимир Петрович.

Размер чистых активов Компании на 31 декабря 2015, 2014 и 2013 годов составляет 35 831 577 тыс. руб., 81 152 268 тыс. руб. и 118 324 571 тыс. руб. соответственно.

11. ЗАЕМНЫЕ СРЕДСТВА

Сроки погашения основных видов обязательств по состоянию на 31 декабря 2015 года представлены следующим образом:

Заемные средства	До 1 года	1 год – 5 лет	Свыше 5 лет	(тыс. руб.)
				Итого
Кредиты	38 152 334	158 084 947	21 159 763	217 397 044
Облигации	3 884 703	20 189 680	12 000	24 086 383
Займы	12 285 349	96 047 200	36 423 367	144 755 916
Векселя	29	-	-	29
Сделки РЕПО	9 721 836	-	-	9 721 836
Итого	64 044 251	274 321 827	57 595 130	395 961 208

Ряд облигационных займов Компании содержит безусловное обязательство (оферту) быть погашенным по номинальной стоимости до срока погашения в случае предъявления держателями облигаций к выплате после объявления очередного купона. В бухгалтерской отчетности такие облигации классифицированы в соответствии со сроками погашения, когда у держателей возникает безусловное право предъявить облигации к выкупу.

С учетом некоторых исключений и ограничений условия обязательств по кредитам содержат положения, ограничивающие способность Компании и ее дочерних компаний привлекать заемные средства, заключать кредитные сделки с зависимыми предприятиями, проводить слияние или консолидацию с другим лицом или передавать свое имущество и активы другому лицу, продавать или передавать какие-либо из лицензий GSM по лицензионным зонам Москвы, Санкт-Петербурга, Краснодара и Украины, проводить определенные типы реорганизаций или изменений в составе акционеров Компании.

В случае неисполнения Компанией вышеуказанных обязательств по истечении определенного периода, отводимого на предоставление уведомления о нарушении обязательств и устранение нарушения обязательств, кредиторы вправе потребовать немедленного погашения задолженности по кредитам.

Ряд кредитных договоров содержит положения, связанные с обязательством досрочного погашения по требованию кредитора в случае предъявления Компанией, а также дочерним компаниям исков об уплате денежной суммы или взыскании имущества на сумму более определенного договорами лимита при условии вступления в силу судебного решения об удовлетворении такого иска и невыполнения судебного решения со стороны Компании в течение 60 календарных дней.

Также на кредитные соглашения распространяются условия перекрестного невыполнения обязательств по другим кредитным соглашениям ПАО «МТС» и его дочерних компаний.

По состоянию на 31 декабря 2015 года Компания выполняет в полном объеме все обязательства, предусмотренные условиями выпуска облигационных займов и кредитных договоров.

Суммы неиспользованных кредитных линий, доступные в течение:

	<u>1 года</u>	<u>1 год – 5 лет</u>	<u>Свыше 5 лет</u>	<u>(тыс. руб.) Итого</u>
Облигации	8 008 286	17 031 781	-	25 040 067
Займы	72 900	15 947 249	-	16 020 149
Кредиты	-	48 000 000	14 250 746	62 250 746
Итого	<u>8 081 186</u>	<u>80 979 030</u>	<u>14 250 746</u>	<u>103 310 962</u>

В течение 2015 и 2014 годов по заемным средствам были начислены и отражены в составе строки «Проценты к уплате» затраты (проценты и другие дополнительные расходы) на общую сумму 30 395 991 тыс. руб. и 18 107 908 тыс. руб. соответственно. Сумма капитализированных затрат:

- на привлечение займов, отраженная по строкам «Заемные средства» бухгалтерского баланса, за 2015 и 2014 годы составила 1 386 489 тыс. руб. и 361 938 тыс. руб. соответственно;
- на инвестиционные активы, отраженная по строке «Основные средства» бухгалтерского баланса, за 2015 и 2014 годы составила 670 147 тыс. руб. и 2 058 994 тыс. руб. соответственно.

12. КРЕДИТОРСКАЯ ЗАДОЛЖЕННОСТЬ

Кредиторская задолженность Компании по состоянию на 31 декабря 2015, 2014 и 2013 годов представлена следующим образом:

	(тыс. руб.)		
	31 декабря		
	2015 года	2014 года	2013 года
Долгосрочная кредиторская задолженность			
Поставщики и подрядчики	2 913 620	870 014	634 065
Задолженность по приобретению дочерних компаний	1 196 240	-	-
Проценты по заемным средствам	687 887	1 560 957	1 447 857
Задолженность перед персоналом	-	-	373 688
Итого долгосрочная кредиторская задолженность	4 797 747	2 430 971	2 455 610
Краткосрочная кредиторская задолженность			
Поставщики и подрядчики	37 304 010	37 323 833	21 224 115
Авансы полученные	13 020 859	14 219 088	12 547 507
Задолженность по предоставленным скидкам по роуминговым услугам ¹	6 212 193	7 922 714	-
Задолженность по приобретению дочерних компаний ²	8 627 478	56	10 588
Задолженность перед персоналом, в том числе по предстоящим отпускам и выплатам премии	4 912 351	4 671 155	3 952 600
Задолженность по налогам и сборам	4 725 648	1 489 110	4 828 063
Проценты по заемным средствам	3 799 604	1 971 632	3 268 771
Задолженность перед государственными внебюджетными фондами	10 702	2 863	3 481
Прочие	3 117 448	3 131 395	3 095 363
Итого краткосрочная кредиторская задолженность	81 730 293	70 731 846	48 930 488
Всего кредиторская задолженность	86 528 040	73 162 817	51 386 098

¹ Сумма включает в себя скидку по роуминговым услугам, предоставленную ЗАО «Сибинтертелеком» и подтвержденную документально. Задолженность по предоставленным скидкам по роуминговым услугам, определенные Компанией в качестве оценочных значений по состоянию на отчетную дату отражаются в составе строки «Оценочные обязательства» бухгалтерского баланса (п.13 «Оценочные обязательства»).

² Задолженность в 2015 году относится к сделкам по приобретению доли в уставном капитале АО «Система-Инвенчур» (п. 6 «Финансовые вложения»).

13. ОЦЕНОЧНЫЕ ОБЯЗАТЕЛЬСТВА

Движение оценочных обязательств за 2015 и 2014 годы представлено следующим образом:
(тыс. руб.)

	Под предоставлен- ные скидки по роуминговым услугам	Под вывод из эксплуатации основных средств	Под прочие оценочные обязательства	Итого
Баланс на 31 декабря 2013 года	8 620 124	2 470 222	1 943 259	13 033 605
Увеличение оценочных обязательств	5 070 375	244 624	738 837	6 053 836
Уменьшение оценочных обязательств	(8 620 124)	(1 175 530)	(117 735)	(9 913 389)
Баланс на 31 декабря 2014 года	5 070 375	1 539 316	2 564 361	9 174 052
Увеличение оценочных обязательств	3 395 159	254 478	250 905	3 900 542
Уменьшение оценочных обязательств	(5 070 375)	(396 629)	(2 064 986)	(7 531 990)
Баланс на 31 декабря 2015 года	3 395 159	1 397 165	750 280	5 542 604

Ниже приведен анализ оценочных обязательств по состоянию на 31 декабря 2015, 2014 и 2013 годов в зависимости от сроков погашения:

Наименование строки бухгалтерского баланса	(тыс. руб.)		
	2015 года	31 декабря 2014 года	2013 года
Долгосрочные оценочные обязательства ¹	1 397 165	1 539 316	2 470 222
Краткосрочные оценочные обязательства ²	4 145 439	7 634 736	10 563 383
	5 542 604	9 174 052	13 033 605

¹В состав долгосрочных оценочных обязательств входят оценочные обязательства под вывод из эксплуатации основных средств.

²В состав краткосрочных оценочных обязательств входят оценочные обязательства под предоставленные скидки по роуминговым услугам и прочие оценочные обязательства.

14. НАЛОГ НА ПРИБЫЛЬ

Текущий налог на прибыль за 2015 и 2014 годы представлен следующим образом:

	2015 год	(тыс. руб.) 2014 год
Прибыль до налогообложения	14 405 195	35 249 495
в том числе:		
дивиденды полученные (ставка 0%)	809 579	10 460 743
дивиденды полученные (ставка 9%)	-	3 487 257
дивиденды полученные (ставка 13%)	5 014 613	-
Условный расход по налогу на прибыль	2 368 101	4 574 151
Постоянные налоговые обязательства:		
по расходам, не учитываемым для целей налогообложения	(62 063)	1 253 497
по резерву под условные факты хозяйственной деятельности	(337 349)	123 195
по дивидендам, полученным от зарубежных дочерних компаний	42 896	1 653 074
по нормируемым расходам	(414)	147 317
резерв под обесценение финансовых вложений	6 495 723	1 009 265
прочие	(852 065)	(1 906 611)
Итого	5 286 728	2 279 737
Постоянные налоговые активы:		
прочие	(8 520)	(5 232)
Итого	(8 520)	(5 232)
Увеличение/(Уменьшение) отложенных налоговых активов:		
по основным средствам, в том числе из-за:		
- несовпадения сроков и способов начисления амортизации в бухгалтерском и налоговом учете	18 155	-
- прочих операций по основным средствам	(3 078)	(3 819)
по оценочным обязательствам	18 566	(2 087 569)
по разнице в методах признания выручки от реализации	1 046 123	1 500 980
по резерву по сомнительным долгам	(35 690)	(163 624)
Прочие	37 912	(11 168)
Итого	1 081 988	(765 200)
(Увеличение)/Уменьшение отложенных налоговых обязательств:		
по предоплаченным услугам и капитализированным расходам на привлечение заемных средств	(231 254)	(2 400 022)
по основным средствам из-за:		
- несовпадения сроков и способов начисления амортизации в бухгалтерском и налоговом учете	(3 097 282)	(3 348 525)
- прочих операций по основным средствам	(445 415)	(124 036)
Прочие	255 541	651 799
Итого	(3 518 410)	(5 220 784)
Итого текущий налог на прибыль	5 209 887	862 672

Постоянные налоговые активы и обязательства представлены в бухгалтерской отчетности свернуто.

Строка «Налог на прибыль и налоговые санкции прошлых лет» отчета о финансовых результатах включает в себя:

	2015 год	(тыс. руб.) 2014 год
Уточнение деклараций по налогу на прибыль за прошлые периоды	30 815	(178 920)
Возмещение вычитаемых временных разниц в связи с уточнением налоговых деклараций за прошлые периоды	97	(127 230)
Начисление недоимки по налогу на прибыль	60	351 852
Налоговые санкции, относящиеся к прошлым периодам	861	(30 867)
Прочие налоговые санкции	38 865	13 259
Итого	70 698	28 094

15. РАСХОДЫ ПО ОБЫЧНЫМ ВИДАМ ДЕЯТЕЛЬНОСТИ

	2015 год	(тыс. руб.) 2014 год
Расходы по обычным видам деятельности		
Амортизация	59 036 284	54 782 299
Затраты на оплату труда	23 120 379	22 507 222
Отчисления на социальные нужды	5 809 997	4 963 232
Материальные затраты	3 607 555	3 460 763
Прочие затраты	151 168 582	149 068 254
Итого	242 742 797	234 781 770

16. ПРОЧИЕ ДОХОДЫ

	2015 год	(тыс. руб.) 2014 год
Прочие доходы		
Доходы по переоценке ценных бумаг до текущей рыночной стоимости	4 404 455	-
Доход от восстановления резерва под обесценение финансовых вложений ¹	3 386 454	11 174 505
Доходы по операциям со свопами	2 856 756	1 060 440
Доход от уменьшения оценочных обязательств	1 860 339	56 756
Доходы от выбытия финансовых вложений	1 705 487	95
Доходы от продажи иностранной валюты	683 465	-
Списание кредиторской задолженности, по которой истек срок исковой давности	243 872	335 764
Доходы от реализации и выбытия прочего имущества	184 788	111 822
Пени, штрафы, неустойки	159 244	202 510
Доходы от реализации и выбытия основных средств	155 277	254 336
Доходы, связанные с отражением результатов инвентаризации	9 575	14 369
Доход, связанный с безвозмездным получением активов ²	5 077	5 508 595
Прочие	184 989	286 519
Итого	15 839 778	19 005 711

¹В 2014 и 2015 годах в связи с возвратом займов, выданных дочерним компаниям, а также в результате проведенного анализа финансового состояния дочерних компаний, ПАО «МТС» признало доход от восстановления резерва под обесценение финансовых вложений.

²В 2014 году ПАО «МТС» получило 50.01% долю в уставном капитале ООО «Universal Mobile Systems».

17. ПРОЧИЕ РАСХОДЫ

	2015 год	(тыс. руб.) 2014 год
Прочие расходы		
Резерв под обесценение финансовых вложений	32 800 260	2 964 079
Свернутое сальдо положительных и отрицательных курсовых разниц	20 503 759	38 932 129
Резерв по сомнительным долгам	2 576 407	2 279 828
Расходы по реализации и выбытию прочего имущества	841 053	532 174
Расходы на благотворительную деятельность	360 313	279 632
Резерв под оценочные обязательства	173 593	672 730
Возмещение налога на добавленную стоимость за счет собственных средств	167 075	349 734
Расходы по реализации и выбытию основных средств	121 205	188 848
Расходы по оплате банковских услуг	113 383	110 803
Списание дебиторской задолженности, по которой истек срок исковой давности	38 696	10 947
Пени, штрафы, неустойки	34 024	49 973
Расходы, связанные с отражением результатов инвентаризации	18 803	107 180
Резерв под дивиденды, полученные от ПрАО «МТС Украина» ¹	-	8 169 902
Расходы по переоценке ценных бумаг до текущей рыночной стоимости	-	2 790 150
Расходы от продажи иностранной валюты	-	356 211
Прочие	92 936	319 431
Итого	57 841 507	58 113 751

¹В 2014 году в соответствии с законодательством Республики Украина был введен запрет на перечисление украинскими компаниями дивидендов в пользу иностранных инвесторов. По состоянию на 31 декабря 2014 года ПАО «МТС» начислило резерв на сумму неоплаченной по состоянию на отчетную дату дебиторской задолженности по выплате дивидендов от ПрАО «МТС Украина» в полном размере (п. 1.2 «Негативные факторы (риски), влиявшие в отчетном году на финансовые результаты деятельности Компании»).

18. КУРСЫ ВАЛЮТ И КУРСОВЫЕ РАЗНИЦЫ

Курсы Центрального банка Российской Федерации, действовавшие на дату составления бухгалтерской отчетности:

Валюта	31 декабря		
	2015 года	2014 года	2013 года
Доллар США	72.8827	56.2584	32.7292
Евро	79.6972	68.3427	44.9699
		(тыс. руб.) 2015 год	2014 год
Величина курсовых разниц, образовавшихся по операциям пересчета выраженной в иностранной валюте стоимости активов и обязательств, подлежащих оплате в иностранной валюте		(20 579 851)	(37 973 028)
Величина курсовых разниц, образовавшихся по операциям пересчета выраженной в иностранной валюте стоимости активов и обязательств, подлежащих оплате в рублях		76 092	(959 101)
Итого		(20 503 759)	(38 932 129)

19. ФИНАНСОВЫЕ ИНСТРУМЕНТЫ СРОЧНЫХ СДЕЛОК

В течение 2006-2015 годов Компания заключила ряд соглашений о финансовых инструментах срочных сделок для хеджирования валютных и процентных рисков, связанных с обязательствами Компании по кредитам.

Справедливая стоимость активов Компании на 31 декабря 2015, 2014 и 2013 годов составила в рублях по курсу на дату составления бухгалтерской отчетности:

Финансовые инструменты срочных сделок	(тыс. руб.)		
	2015 года	31 декабря 2014 года	2013 года
Свопы	24 342 467	19 757 107	1 807 190
Итого	24 342 467	19 757 107	1 807 190

В 2015 и 2014 году доходы по операциям со свопами составили 2 856 756 тыс. руб. и 1 060 440 тыс. руб. соответственно и отражены в строке «Прочие доходы» отчета о финансовых результатах. Сроки исполнения обязательств по свопам наступают в 2016-2020 годах.

Компания не использует финансовые инструменты срочных сделок для спекулятивных целей.

20. БАЗОВАЯ И РАЗВОДНЕННАЯ ПРИБЫЛЬ НА ОДНУ АКЦИЮ

Базовая и разводненная прибыль на одну акцию за 2015 и 2014 годы составила:

	2015 год	2014 год
Базовая/разводненная прибыль, тыс. руб.	6 688 188	28 372 745
Средневзвешенное количество обыкновенных акций в обращении, шт.	2 066 401 994	2 066 387 530
Базовая/разводненная прибыль, приходящаяся на одну акцию, руб.	3.24	13.73

21. СОВЕТ ДИРЕКТОРОВ

В состав Совета директоров Компании по состоянию на 31 декабря 2015 года входили:

Зоммер Рон	Председатель Совета Директоров
Регина фон Флемминг	Член Совета директоров
Горбунов Александр Евгеньевич	Член Совета директоров
Шамолин Михаил Валерьевич	Член Совета директоров
Дубовсков Андрей Анатольевич	Член Совета директоров
Комб Мишель	Член Совета директоров
Миллер Стэнли	Член Совета директоров
Розанов Всеволод Валерьевич	Член Совета директоров
Холтроп Томас	Член Совета директоров

Общая сумма вознаграждения, выплаченного членам Совета директоров за 2015 и 2014 годы, составила 124 716 тыс. руб. и 88 471 тыс. руб. соответственно.

22. ПРАВЛЕНИЕ

Состав Правления по состоянию на 31 декабря 2015 года:

Дубовсков Андрей Анатольевич	Президент
Архипов Михаил Алексеевич	Член Правления - Вице-президент по управлению персоналом
Дмитриев Кирилл Александрович	Член Правления - Директор Макро-региона «Москва»
Ибрагимов Руслан Султанович	Член Правления - Вице-президент по корпоративным и правовым вопросам
Корня Алексей Валерьевич	Член Правления - Вице-президент по финансам и инвестициям
Лацанич Василий Игоревич	Член Правления - Вице-президент по маркетингу
Савченко Вадим Эдуардович	Член Правления - Вице-президент по продажам и обслуживанию
Смелков Андрей Геннадьевич	Член Правления - Вице-президент, Директор бизнес-единицы «МТС Зарубежные компании»
Ушацкий Андрей Эдуардович	Член Правления - Вице-Президент по технике и информационным технологиям
Шоржин Валерий Викторович	Член Правления - Вице-Президент по закупкам и административным вопросам

Общая сумма вознаграждения, выплаченного членам Правления за 2015 и 2014 годы, составила 552 105 тыс. руб. и 451 405 тыс. руб. соответственно.

23. РЕШЕНИЯ ПО РАСПРЕДЕЛЕНИЮ ПРИБЫЛИ, ОСТАВШЕЙСЯ В РАСПОРЯЖЕНИИ КОМПАНИИ

Решением Совета Директоров № 213 от 29 апреля 2013 года была утверждена новая редакция «Положения о дивидендной политике» Компании. Новая среднесрочная дивидендная политика предусматривает привязку выплат к свободному денежному потоку, генерируемому Компанией. Минимальная сумма выплаты дивидендов в 2013-2015 годах будет определяться как большая из двух величин: минимум 75% свободного денежного потока Группы МТС за истекший финансовый год, рассчитанного из форм отчётности, составленной по международным стандартам финансовой отчётности (МСФО), или 40 млрд. руб. в год. В рамках новой дивидендной политики установлена возможность выплаты промежуточных дивидендов по решению Общего собрания акционеров.

Годовым собранием акционеров, состоявшимся 25 июня 2015 года, было принято решение направить прибыль, оставшуюся в распоряжении Компании по итогам 2014 года, на выплату дивидендов акционерам в размере 40 418 855 тыс. руб.

Внеочередным собранием акционеров, состоявшимся 30 сентября 2015 года, было принято решение направить прибыль, оставшуюся в распоряжении Компании по результатам 1 полугодия 2015 года, на выплату дивидендов по решению Внеочередного общего собрания акционеров в размере 11 592 580 тыс. руб.

В 2015 году ранее объявленные дивиденды в размере 43 тыс. руб. были списаны как не востребовавшие по строке Отчета об изменениях капитала «Дивиденды».

Годовым собранием акционеров, состоявшимся 24 июня 2014 года, было принято решение направить прибыль, оставшуюся в распоряжении Компании по итогам 2013 года, на выплату дивидендов акционерам в размере 38 435 292 тыс. руб.

Внеочередным общим собранием акционеров, состоявшимся 30 сентября 2014 года, было принято решение направить прибыль, оставшуюся в распоряжении Компании по результатам 1 полугодия 2014 года, на выплату дивидендов акционерам в размере 12 811 764 тыс. руб.

В 2014 году ранее объявленные дивиденды в размере 614 тыс. руб. были списаны как не востребовавшие по строке Отчета об изменениях капитала «Дивиденды».

Задолженность перед учредителями по выплате доходов, отраженная по строке «Нераспределенная прибыль» бухгалтерского баланса, составила 1 720 тыс. руб., 1 704 тыс. руб. и 8 446 тыс. руб. по состоянию на 31 декабря 2015, 2014 и 2013 годов соответственно.

24. РЕОРГАНИЗАЦИЯ КОМПАНИИ

24.1. Реорганизация Компании в 2015 году

В декабре 2015 года произошла реорганизация Компании в форме присоединения к ПАО «МТС» следующих дочерних обществ: ЗАО «КОМСТАР-Регионы», АО «СМАРТС-Иваново», АО «Пенза GSM», АО «СМАРТС-Уфа».

Основные средства и нематериальные активы присоединенных компаний были переданы на баланс ПАО «МТС» по остаточной стоимости; прочие активы и обязательства – по балансовой стоимости на дату присоединения согласно данным передаточных актов на эту дату. Финансовые результаты присоединенных компаний включены в бухгалтерскую отчетность ПАО «МТС», начиная с момента их присоединения.

Финансовый результат от реорганизации ПАО «МТС» в форме присоединения дочерних и зависимых обществ, не включаемый в чистую прибыль периода, составил эффект в сумме 254 тыс. руб. и включает в себя сумму чистых активов присоединенных обществ на дату присоединения в размере 4 412 245 тыс. руб., сумму выбывших финансовых вложений Компании в присоединенные общества на дату присоединения в размере 4 412 135 тыс. руб., а также сумму корректировки доходов будущих периодов присоединенных обществ на дату присоединения в размере 144 тыс. руб.

Скорректированные показатели отчета о финансовых результатах Компании за 2015 год (неаудированные)

Приведенные ниже условные финансовые показатели Компании за 2015 и 2014 годы отражают присоединение компаний ЗАО «КОМСТАР-Регионы», АО «СМАРТС-Иваново», АО «Пенза GSM», АО «СМАРТС-Уфа» в 2015 году, таким образом, как если бы оно произошло на начало указанных отчетных периодов.

Скорректированные показатели	(тыс. руб.)
	2015 год
Выручка от реализации	316 902 459
Прибыль от продаж	72 633 858
Чистая прибыль	6 391 446
Базовая и разводненная прибыль на акцию, руб.	3.09

Приведенные условные показатели основаны на различных допущениях и оценках. Условные показатели могут не отражать операционные результаты, которые бы имели место, если бы присоединение было завершено на 1 января 2015 года, а также не обязательно являются индикатором будущих финансовых результатов. Данные показатели не отражают какое-либо увеличение выручки или сокращение затрат в результате эффекта синергии или иного повышения эффективности хозяйственных операций, которое могло бы возникнуть в результате приобретений. Фактические финансовые результаты этих компаний включены в бухгалтерскую отчетность Компании, начиная с момента их присоединения.

24.2. Реорганизация Компании в 2014 году

1 октября 2014 года произошла реорганизация Компании в форме присоединения к ПАО «МТС» следующих дочерних и зависимых обществ:

- ОАО «ТРК ТВТ», ЗАО «Товарные знаки», ЗАО «Интерком», ЗАО «Система Телеком», ЗАО «Кузнецктелемост», ЗАО «Пилот», ЗАО «Желгортелеком», ЗАО «Эфком», ЗАО «Эльф», ЗАО Фирма «ТВК и К», ЗАО «Каскад-ТВ».

Основные средства и нематериальные активы присоединенных компаний были переданы на баланс ПАО «МТС» по остаточной стоимости; прочие активы и обязательства – по балансовой стоимости на дату присоединения согласно данным передаточных актов на эту дату. Финансовые результаты присоединенных компаний включены в бухгалтерскую отчетность ПАО «МТС», начиная с момента их присоединения.

Финансовый результат от реорганизации ПАО «МТС» в форме присоединения дочерних и зависимых обществ, не включаемый в чистую прибыль периода, составил убыток в сумме 14 319 945 тыс. руб. и включает в себя отрицательную сумму чистых активов присоединенных обществ на дату присоединения в размере 3 259 026 тыс. руб., сумму выбывших финансовых вложений Компании в присоединенные общества на дату присоединения в размере 17 577 585 тыс. руб. с учетом резерва под обесценение финансовых вложений в уставные капиталы присоединенных обществ, а также сумму корректировки доходов будущих периодов присоединенных обществ на дату присоединения в размере 1 386 тыс. руб.

25. СВЯЗАННЫЕ СТОРОНЫ

Связанными сторонами ПАО «МТС» являются ее дочерние и зависимые компании, ОАО АФК «Система», все компании, которые контролируются или на которые оказывается значительное влияние со стороны ОАО АФК «Система», а также основной управленческий персонал и иные юридические и физические лица, оказывающие значительное влияние на принятие решений в управлении ПАО «МТС» и указанных компаний в силу участия в уставном капитале и (или) других обстоятельств.

25.1. Операции со связанными сторонами

Проценты к уплате по займам полученным

	2015 год	(тыс. руб.) 2014 год
MTS International Funding Ltd.	5 538 698	3 547 963
ПАО «МГТС»	2 552 565	1 491 885
АО «МГТС-Недвижимость»	771 543	227 616
ООО «БАСТИОН»	177 569	-
Baggio Holding B.V.	156 057	-
ООО «Спутниковое ТВ»	89 146	-
ЗАО «КОМСТАР-Регионы»	73 632	-
АО «Сибинтертелеком»	72 229	306 828
ЗАО «К-Телеком»	51 823	26 970
Dega Retail Holding Ltd.	3 276	1 347
Прочие	141 270	89 462
Итого	9 627 808	5 692 071

Проценты к получению по займам выданным

	2015 год	(тыс. руб.) 2014 год
АО «Русская Телефонная Компания»	995 426	420 347
ООО «БАСТИОН»	187 003	177 385
ПАО «МТС-Банк»	184 800	400 830
Dega Retail Holding Ltd	141 222	85 385
АО «Энвижн Груп»	115 294	-
MTS Bermuda Ltd.	114 935	294 870
АО «СИТРОНИКС Телеком Солюшнс»	75 150	-
JIR Broadcast INC.	23 326	65 937
International Cell Holding Ltd.	-	6 981
ЗАО «Комстар-Регионы»	-	3 627
Прочие	27 657	71 308
Итого	1 864 813	1 526 670

Приобретение оборудования, товаров, услуг и работ

(тыс. руб.)

	2015 год	2014 год
АО «Русская Телефонная Компания»	18 894 344	19 449 206
ООО «Телеком Проекты»	8 626 407	-
ПАО «МГТС»	5 169 781	5 085 112
АО «Энвижн групп»	4 133 919	3 644 296
ПрАО «МТС Украина»	2 486 507	3 694 978
ООО «Стрим»	2 213 395	1 373 124
ЗАО «К-Телеком»	1 548 500	1 340 466
ООО «Телеком Поволжье»	1 196 239	-
АО «Рекламное агентство Максима»	1 316 285	1 535 554
АО «Ситроникс Телеком Солюшнс»	957 128	1 593 447
ЗАО «СИТРОНИКС КАСУ»	716 909	369 455
АО «Сибинтертелеком»	501 626	296 861
СООО «Мобильные ТелеСистемы»	388 701	380 811
АО «Метро-Телеком»	128 210	9 170
ООО «Ситроникс Смарт Технологии»	71 336	2 384
ООО «ЭНВИЖН СПЕЦИАЛЬНЫЕ ПРОЕКТЫ»	37 013	401 456
Прочие	1 719 389	1 771 576
Итого	50 105 689	40 947 896

Реализация оборудования, товаров, работ и услуг

(тыс. руб.)

	2015 год	2014 год
АО «Русская Телефонная Компания»	2 916 847	3 078 970
АО «Сибинтертелеком»	2 327 457	1 243 390
ПАО «МГТС»	1 756 407	1 779 793
ПрАО «МТС Украина»	1 468 682	1 964 233
ЗАО «К-Телеком»	871 122	780 479
ПАО «МТС-Банк»	526 872	873 381
СООО «Мобильные ТелеСистемы»	172 818	176 515
ЗАО «Группа компаний Медси»	107 144	-
Прочие	1 310 140	777 892
Итого	11 457 489	10 674 653

Доходы от участия в других организациях

(тыс. руб.)

	2015 год	2014 год
СООО «Мобильные ТелеСистемы»	3 838 029	2 788 380
ХО «МТС-Туркменистан»	1 170 132	-
ПАО «МГТС»	587 079	815 180
ООО «Телеком Проекты»	222 500	-
ЗАО «Сити Телеком»	6 350	5 782
ПрАО «МТС Украина»	-	9 580 094
COMSTAR ONE Ltd.	-	693 000
ПТТ «Телеком Киев»	-	65 469
Итого	5 824 090	13 947 905

25.2. Состояние расчетов со связанными сторонами

Займы полученные, включая задолженность по процентам

				(тыс. руб.) Срок завершения расчетов по операциям
	2015 года	31 декабря 2014 года	2013 года	2015 года
MTS International Funding Ltd.	91 378 140	70 535 092	41 034 888	2016-2023
ПАО «МГТС»	32 465 055	20 379 245	15 151 574	2017-2020
АО «МГТС-Недвижимость»	8 384 683	3 427 616	-	2016-2018
Dega Retail Holding Ltd	7 321 817	21 149	47 263	2019-2020
ЗАО «К-Телеком»	2 432 210	1 830 399	1 366 486	2016
Mobile TeleSystems B.V.	1 646 618	-	-	2018
ООО «Спутниковое ТВ»	1 282 646	-	-	2018
Baggio Holding B.V.	1 264 544	-	-	2018
ООО «Телеком Поволжье»	662 580	-	-	2016-2017
АО «Сибинтертелеком»	435 318	1 273 937	5 800 577	2018
ООО «БАСТИОН»	203 889	-	2 901 708	2016-2018
ЗАО «Комстар-Регионы»	-	801 694	-	-
ЗАО «Петродвор»	-	629 564	-	-
ЗАО «Система Телеком»	-	-	2 002 387	-
Прочие	333 675	557 037	239 906	2016-2018
Итого	147 811 175	99 455 733	68 544 789	

Банковские депозиты

				(тыс. руб.) Срок завершения расчетов по операциям
	2015 года	31 декабря 2014 года	2013 года	2015 года
ПАО «МТС-Банк»	-	-	5 000 000	-
Итого	-	-	5 000 000	

Займы выданные, включая задолженность по процентам

				(тыс. руб.) Срок завершения расчетов по операциям
	2015 года	31 декабря 2014 года	2013 года	2015 года
АО «Русская Телефонная Компания»	9 550 977	1 085 511	10 246 353	2018
MTS Bermuda Ltd.	7 511 459	8 304 407	16 538 278	2016
Dega Retail Holding Ltd	5 153 728	4 778 456	-	2020
АО «Энвижн Груп»	2 221 338	-	-	2018
ПАО «МТС-Банк»	2 100 000	2 100 000	2 100 000	2022
АО «СИТРОНИКС Телеком Солюшнс»	2 000 150	-	-	2018
MTS Finance S.A.	1 858 383	3 585 905	5 891 548	2017
ЗАО «Корнет-АМ»	598 589	462 053	268 806	2013
ООО «БАСТИОН»	161 800	1 067 831	3 066 744	2016
International Cell Holding Ltd.	-	767 230	1 066 226	-
MTS NEW HORIZONS LTD	-	2 813 781	-	-
ИП «Уздунробита»	-	-	1 819 378	-
ОАО «ТРК ТВТ»	-	-	787 073	-
ООО «Система телекоммуникаций, информатики и связи»	-	-	514 500	-
Прочие	642 724	977 233	1 100 601	2016-2018
Итого	31 799 148	25 942 407	43 399 507	

Дебиторская задолженность

		(тыс. руб.)		
		31 декабря		
Вид операции		2015 года	2014 года	2013 года
ПрАО «МТС Украина»	Дивиденды к получению	6 998 021	8 169 902	-
АО «Русская Телефонная Компания»	Приобретение товаров, работ услуг	2 400 168	-	-
ПрАО «МТС Украина»	Реализация товаров, работ, услуг	1 814 376	2 136 740	289 992
СООО «Мобильные ТелеСистемы»	Реализация товаров, работ, услуг	1 400 118	731 169	30 230
АО «Энвижн Груп»	Приобретение товаров, работ услуг	1 060 423	-	-
АО «Русская Телефонная Компания»	Реализация товаров, работ, услуг	1 008 411	1 266 779	805 444
ЗАО «Лидер Инвест»	Приобретение товаров, работ услуг	807 402	-	-
АО «Сибинтертелеком»	Реализация товаров, работ, услуг	786 380	2 307 928	422 402
Dega Retail Holding Ltd	Прочие услуги	557 870	-	-
ПАО «МГТС»	Реализация товаров, работ, услуг	388 956	211 105	801 435
ЗАО «К-Телеком»	Реализация товаров, работ, услуг	145 155	196 972	577 796
АО «Ситроникс Телеком Солюшнс»	Приобретение товаров, работ услуг	137 981	9 265	149 687
ХО «МТС-Туркменистан»	Дивиденды к получению	46 668	-	-
ЗАО «Комстар-Регионы»	Реализация товаров, работ, услуг	-	130 113	257 184
Прочие	Реализация товаров, работ, услуг	467 740	337 627	327 760
Прочие	Приобретение товаров, работ, услуг	259 246	283 483	592 161
Итого		18 278 915	15 781 083	4 254 091

Резерв по дебиторской задолженности от связанных сторон и под обесценение займов, предоставленных связанным сторонам (включая задолженность по процентам), на 31 декабря 2015, 2014 и 2013 годов составляет:

		(тыс. руб.)		
		31 декабря		
		2015 года	2014 года	2013 года
ПрАО «МТС Украина»		6 998 021	8 244 325	-
MTS Finance S.A.		1 858 383	3 107 617	5 891 548
АО «Метро-Телеком»		277 034	271 034	251 034
АО «Русская Телефонная Компания»		-	1 085 511	6 303 366
ИП «Уздунробита»		-	-	1 819 378
Прочие		906 638	800 584	766 767
Итого		10 040 076	13 509 071	15 032 093

Кредиторская задолженность

		(тыс. руб.)		
		31 декабря		
		2015 года	2014 года	2013 года
Вид операции				
ООО «Телеком Проекты»	Приобретение финансовых вложений	8 626 407	-	-
АО «Сибинтертелеком»	Реализация товаров, работ, услуг	6 212 193	7 922 714	3 074 806
АО «Русская Телефонная Компания»	Приобретение товаров, работ, услуг	5 285 829	458 803	2 964 123
АО «Сибинтертелеком»	Приобретение товаров, работ, услуг	3 075 635	3 074 863	278 072
АО «Энвижн Груп»	Приобретение товаров, работ, услуг	2 314 745	2 001 825	871 487
ООО «Телеком Поволжье»	Приобретение финансовых вложений	1 196 239	-	-
ПАО «МГТС»	Приобретение товаров, работ, услуг	665 605	687 709	523 596
ПрАО «МТС Украина»	Приобретение товаров, работ, услуг	411 325	478 799	526 575
АО «Рекламное агентство Максима»	Приобретение товаров, работ, услуг	199 842	147 972	288 234
АО «Ситроникс Телеком Солюшнс»	Приобретение товаров, работ, услуг	188 649	-	202 123
ООО «Ситроникс Смарт Технологии»	Приобретение товаров, работ, услуг	17 500	55 201	177 803
Прочие	Приобретение товаров, работ, услуг	1 401 010	1 876 225	698 343
Прочие	Реализация товаров, работ, услуг	505 302	400 196	244 715
Итого		30 100 281	17 104 307	9 849 877

25.3. Денежные потоки со связанными сторонами

		(тыс. руб.)	
		2015 год	2014 год
Денежные потоки от текущих операций			
Денежные средства, полученные от покупателей, заказчиков		6 920 816	8 765 310
Проценты, полученные от денежных эквивалентов		191 753	317
Прочие поступления		1 473	-
Оплата приобретенных товаров, услуг, сырья и других оборотных активов		(29 541 717)	(36 473 629)
Выплата процентов		(3 427 766)	(6 809 714)
Выплата прочих налогов и сборов		(4 441 391)	(5 146 351)
Прочие выплаты		(22)	(3)
Сальдо денежных потоков от текущих операций		(30 296 854)	(39 664 070)
Денежные потоки от инвестиционных операций			
Поступления от продажи основных средств и прочих внеоборотных активов		2 445	-
Дивиденды полученные		5 266 183	6 504 390
Поступления от погашенных займов, выданных другим организациям		13 431 915	26 407 971
Проценты полученные		1 432 494	2 066 978
Поступления от погашения депозитов		-	5 000 000
Приобретение дочерних предприятий и иных финансовых вложений		(15 145 887)	(6 157 045)
Приобретение ОС, доходных вложений и НМА		(7 042 042)	(5 483 206)
Займы, выданные другим организациям		(15 995 011)	(16 884 348)
Сальдо денежных потоков от инвестиционных операций		(18 049 903)	11 454 740
Денежные потоки от финансовых операций			
Поступления от займов, выданных другими организациями		27 806 408	17 757 395
Погашение займов (исключая проценты)		(10 538 071)	(5 025 071)
Денежные средства, направленные на выплату дивидендов (включая налог на доходы от долевого участия)		(27 003 183)	(26 606 235)
Денежный поток по гарантийному соглашению в рамках хеджирования долга		6 023 216	-
Сальдо денежных потоков от финансовых операций		(3 711 630)	(13 873 911)

25.4. Совместная деятельность

ПАО «МТС-Банк» – 28 марта 2013 года между ПАО «МТС» и ПАО «МТС-Банк» был заключен договор простого товарищества без образования юридического лица для достижения цели извлечения прибыли посредством реализации продуктов совместной деятельности клиентам обеих компаний. Вкладами ПАО «МТС» в общее имущество товарищества являются деловая репутация и профессиональные знания и навыки персонала Компании, которые оценены в сумме 4 667 000 тыс. руб. и составляют 70% общего имущества товарищества. На ПАО «МТС-Банк» возложена обязанность по ведению сводного учета всех доходов и расходов по совместно осуществляемым операциям и определение финансового результата к распределению.

В соответствии с порядком распределения финансового результата простого товарищества за отчетный период в отчете о финансовых результатах Компании за 2015 и 2014 года был отражен нулевой доход от совместной деятельности.

Компания оценивает расходы, понесенные в рамках совместной деятельности и отраженные в составе статей расходов отчета о финансовых результатах за 2015 и 2014 года, в размере 469 412 тыс. руб. и 691 375 тыс. руб. соответственно.

ПАО «ВымпелКом» – 22 октября 2014 года ПАО «МТС» и ПАО «Вымпелком» подписали договор об оказании комплексных услуг в области планирования, совместного развития и эксплуатации сетей связи стандарта LTE, в соответствии с которым в 2014-2016 годах ПАО «МТС» должно обеспечить строительство совместно эксплуатируемых сетей мобильного интернета четвертого поколения в 19 регионах РФ, а ПАО «ВымпелКом» в 17 регионах РФ.

Соглашение рассчитано на семь лет, в течение которых операторы будут предоставлять друг другу в пользование базовые станции, площадки, их инфраструктуру и ресурсы транспортной сети. При этом компании могут самостоятельного осуществлять строительство сети для развития индивидуального покрытия LTE.

Активы и обязательства в бухгалтерском балансе

	31 декабря 2015 года	(тыс. руб.) 31 декабря 2014 года
Основные средства (остаточная стоимость)	773 873	1 003 476
Активы/(обязательства) по договору совместной деятельности	426 949	(551 589)

Результат от операций в отчете о финансовых результатах

	2015 год	(тыс. руб.) 2014 год
Амортизация	(175 327)	(9 158)
Компенсированные расходы	421 470	29 508
Эксплуатационные расходы	(346 995)	(47 456)

26. ИНФОРМАЦИЯ ПО ОТЧЕТНЫМ СЕГМЕНТАМ

Компания определяет отчетные сегменты на основе внутренних отчетов, предоставляемых органу, наделенному полномочиями по принятию решений о распределении ресурсов внутри организации и оценке этих результатов. Исходя из своей внутренней организационной структуры, Компания определила, что таковым органом является Правление Компании.

ПАО «МТС» является основным обществом группы компаний, которая включает в себя ПАО «МТС» совместно с его дочерними и зависимыми обществами (пояснение 6 «Финансовые вложения»). Дочерние и зависимые общества ПАО «МТС» осуществляют свою деятельность на территории Российской Федерации, Украины, Узбекистана, Туркменистана, Армении, а также Республики Беларусь. При принятии решений о распределении ресурсов и оценке результатов компаний группы Правление Компании анализирует внутренние отчеты, в которых деятельность ПАО «МТС» включается в один сегмент.

Таким образом, основываясь на текущей структуре управления, Компания определила, что ее деятельность осуществлялась в одном отчетном сегменте, поэтому информация по сегментам не представляется.

27. ГАРАНТИИ ВЫДАННЫЕ

Гарантии, выданные Компанией по состоянию на 31 декабря 2015 года, представлены следующим образом:

Наименование должника	Наименование кредитора	Дата возникновения	Дата прекращения	Валюта договора	Сумма договора (в тыс. долл./евро)	Сумма договора (в тыс. руб.)
ПАО «Мобильные ТелеСистемы»	Deutsche Bank Aktiengesellschaft	25 ноября 2011 года	30 июня 2021 года	Доллар США	125 000	9 110 338
MTS International Funding Limited	Держатели облигаций	22 июня 2010 года	22 июня 2020 года	Доллар США	751 617	54 779 890
MTS International Funding Limited	Держатели облигаций	30 мая 2013 года	30 мая 2023 года	Доллар США	502 153	36 598 250
АО «Русская Телефонная Компания»	ООО «Самсунг Электроникс Рус Компани» Nokia Siemens Networks Oy/ Nokia Siemens Networks GmbH&Co.KG	30 октября 2015 года	бессрочно	Российский рубль	-	5 000 000
ПАО «Мобильные ТелеСистемы»	ООО Банк «АБЕРС»	22 декабря 2012 года	бессрочно	Доллар США	3 348	244 015
ПАО «Мобильные ТелеСистемы»	BOLARO HOLDING LTD., АО «СМАРТС»	7 сентября 2007	7 сентября 2017	Российский рубль	-	810
ПАО «Мобильные ТелеСистемы»	BOLARO HOLDING LTD., АО «СМАРТС»	30 декабря 2014	30 июня 2016	Российский рубль	-	150 000
ПАО «Мобильные ТелеСистемы»	BOLARO HOLDING LTD., АО «СМАРТС»	30 декабря 2015	31 декабря 2016	Российский рубль	-	188 500
ПАО «Мобильные ТелеСистемы»	Vodafone Sales and Services Ltd	15 октября 2015	бессрочно	Евро	10 000	796 972
Итого						<u>106 868 775</u>

28. УСЛОВНЫЕ ОБЯЗАТЕЛЬСТВА

Российское налоговое, валютное и таможенное законодательство допускает различные толкования и подвержено частым изменениям. Хотя руководство Компании полагает, что прилагаемая бухгалтерская отчетность достоверно отражает налоговые обязательства Компании, существует риск того, что трактовка налоговыми и таможенными органами положений данного законодательства применительно к операциям и деятельности Компании может не совпадать с их трактовкой руководством Компании. Налоговые органы могут занять более жесткую позицию при трактовке законодательства и проверке налоговых расчетов, и могут быть оспорены операции и деятельность, которые ранее не оспаривались. Как следствие, могут быть начислены значительные дополнительные налоги, пени и штрафы. Налоговые проверки могут охватывать три календарных года деятельности, непосредственно предшествовавшие году проверки. При определенных условиях проверки могут быть подвергнуты и более ранние периоды.

Судебно-правовые вопросы

ИП «Уздунробита» – В июне 2012 года государственные органы Республики Узбекистан инициировали проверки финансово-хозяйственной деятельности ИП «Уздунробита», 100% дочернего общества ПАО «МТС» Республике Узбекистан. В дальнейшем к ИП «Уздунробита» были предъявлены различные претензии в нарушении налогового, антимонопольного и отраслевого законодательства, которые привели к предъявлению ИП «Уздунробита» существенных сумм штрафов и пеней, а также отзыву всех лицензий. Общий размер выплат в связи с указанными претензиями был определен судом в сумме, эквивалентной 587 млн долл. США (18 375 млн руб. по курсу на дату транзакции), которая подлежала уплате в равных долях в течение восьми месяцев.

ИП «Уздунробита» произвела два платежа в ноябре и декабре 2012 года на общую сумму 147.5 млн долл. США (4 584 млн руб. по курсу на дату транзакции). 14 января 2013 года, после погашения суммы в размере 15.9 млн долл. США (242 млн руб. по курсу на дату транзакции), представляющей собой остаток суммы денежных средств на текущих

банковских счетах ИП «Уздунробита», в качестве частичного погашения третьего платежа, подлежащего уплате в январе 2013 года, ИП «Уздунробита» подало в Ташкентский городской хозяйственный суд заявление о добровольном банкротстве, в связи с невозможностью выполнения своих обязательств.

Учитывая влияние всех обстоятельств на возможность компании осуществлять операционную деятельность в Узбекистане, Компания определила, что активы Компании в Узбекистане должны быть обесценены. По состоянию на 31 декабря 2012 года были начислены резерв под обесценение финансовых вложений в ИП «Уздунробита» в размере 9 995 499 тыс. руб. и резерв под обесценение выданных займов в связи с существующим риском невозвратности в размере 1 819 378 тыс. руб. (включая сумму начисленных процентов)

В апреле 2013 года Хозяйственный суд г. Ташкента принял решение о признании ИП «Уздунробита» банкротом. Впоследствии ИП «Уздунробита» было ликвидировано.

ПАО «МТС» подало иск против Республики Узбекистан в Международный центр по урегулированию инвестиционных споров (МЦУИС) при Всемирном банке в Вашингтоне.

31 июля 2014 года между ПАО «МТС» и Республикой Узбекистан было подписано соглашение, на основании которого деятельность ПАО «МТС» по оказанию услуг мобильной связи на всей территории Республики Узбекистан возобновлена в рамках совместного предприятия с участием государства (далее – «Мировое Соглашение»). Мировое соглашение регулируется английским правом и предусматривает рассмотрение всех споров сторон, вытекающих из данного соглашения, в Международном арбитраже при Международной торговой палате в г. Париже (ICC).

В соответствии с Мировым Соглашением, подписанным между ПАО «МТС» и Республикой Узбекистан, 24 сентября 2014 года ПАО «МТС» получило долю в размере 50,01% в уставном капитале нового оператора – ООО «Universal Mobile Systems», в котором 49,99% принадлежит Государственному унитарному предприятию «Центр радиосвязи, радиовещания и телевидения» при Государственном комитете связи, информатизации и телекоммуникационных технологий Узбекистана. Совместное предприятие планировало осуществлять деятельность на базе переданного ему имущества, оборудования и инфраструктуры, принадлежавших ранее ИП «Уздунробита». Совместному предприятию были выданы 2G/3G/LTE лицензии, необходимый частотный диапазон, номерная емкость и прочие разрешения для ведения хозяйственной деятельности, а также предоставлены гарантии возврата и сохранности инвестиций, в соответствии с действующим законодательством Республики Узбекистан.

По состоянию на 30 сентября 2014 года была произведена независимая оценка ООО «Universal Mobile Systems», по результатам которой справедливая стоимость доли владения ПАО «МТС» составила 142.3 млн долл. США (составляет 5 503 млн руб. по курсу на дату получения доли в уставном капитале). По состоянию на 31 декабря 2014 года Компания отразила доли в уставном капитале ООО «Universal Mobile Systems» в составе долгосрочных финансовых вложений одновременно с признанием дохода от безвозмездного получения активов в составе строки «Прочие доходы» отчета о финансовых результатах.

15 октября 2014 года ПАО «МТС» и Республика Узбекистан направили заявление о прекращении арбитражного разбирательства в Международный центр по урегулированию инвестиционных споров при Всемирном банке (ICSID) и разбирательство было прекращено.

4 ноября 2014 года ПАО «МТС» были получены заверенные судом копии определения Хозяйственного суда г. Ташкента от 31 декабря 2013 года о завершении ликвидационного производства в отношении ИП «Уздунробита», а также копия письма Министерства юстиции Республики Узбекистан о внесении 22 января 2014 года в государственный реестр записи о ликвидации предприятия.

На основании полученных документов, подтверждающих ликвидацию ИП «Уздунробита», по состоянию на 31 декабря 2014 года ПАО «МТС» списало финансовое вложение, используя ранее созданный резерв под обесценение финансовых вложений в уставный

капитал компании и резерв под обесценение выданных займов (включая сумму начисленных процентов) в размере 9 995 499 тыс. руб. и 1 819 378 тыс. руб. соответственно.

1 декабря 2014 года компания ООО «Universal Mobile Systems» начала продажу сим-карт и оказание услуг связи на территории Республики Узбекистан в полном объеме.

Расследования в отношении прекращенной деятельности в Узбекистане – В марте 2014 года Компания получила запрос от Комиссии по ценным бумагам и биржам Соединенных Штатов Америки и Министерства юстиции Соединенных Штатов Америки на предоставление информации в отношении расследования деятельности бывшего дочернего предприятия Компании в Узбекистане.

В июле 2015 года деятельность бывшего дочернего предприятия Компании в Узбекистане была упомянута в иске о конфискации активов («Иск»), поданном Министерством юстиции Соединенных Штатов Америки в окружной суд Южного округа Нью-Йорка (Манхэттен). В Иске, среди прочего, содержится заявление о том, что Компания и ряд иных лиц якобы совершали коррупционные платежи в адрес неназванного узбекского представителя власти для целей получения его содействия в выходе и работе на телекоммуникационном рынке Узбекистана. Иск направлен исключительно на активы, принадлежащие этому неназванному узбекскому представителю власти и не затрагивает ни одного из активов Компании.

Руководство Компании сотрудничает со следствием по вопросам, связанными с проводимыми расследованиями. Руководство не может предсказать исход расследований, включая вероятность наложения каких-либо штрафов. Такие штрафы могут быть существенными.

29. СОБЫТИЯ ПОСЛЕ ОТЧЕТНОЙ ДАТЫ

29.1. Изменения в структуре долгосрочных финансовых вложений

3 февраля 2016 года ПАО «МТС» приобрело 30% долю в АО «Система-Инвенчур», у компании ООО «Телеком Проекты» за 3 648 млн рублей, увеличив тем самым долю в АО «Система-Инвенчур» до 100%. 29 февраля 2016 года внеочередным собранием акционеров принято решение реорганизовать ПАО «МТС» в форме присоединения компании АО «Система-Инвенчур» с передачей всех прав и обязанностей АО «Система-Инвенчур» Компании и прекращением деятельности АО «Система-Инвенчур». В результате присоединения ПАО «МТС» увеличит долю прямого владения ПАО «МГТС» на 24% до 94%.

18 февраля 2016 года Советом директоров принято решение о прекращении участия ПАО «МТС» в компаниях: Callnet Enterprises Limited («Коллнет Энтерпрайзес Лимитед») и Mobile TeleSystems Finance S.A. («Мобайл ТелеСистемс Финанс С.А.») путем их добровольной ликвидации. Руководство Компании полагает, что ликвидация этих компаний не окажет существенного влияния на финансовые результаты ПАО «МТС».

29.2. Приобретение радиочастот

10 февраля 2016 года в ходе участия в аукционе на право оказания услуг связи стандарта LTE в полосах радиочастот 2570-2595 МГц и 2595-2620 МГц на всей территории страны, кроме Московского региона, Крыма и Севастополя ПАО «МТС» выиграл лот за 3 968 млрд руб.

29.3. Перевод в прямое владение 3.29% акций ПАО «МТС»

17 декабря 2015 года Совет директоров МТС принял решение о ликвидации Mobile TeleSystems Bermuda Limited, 100% дочернего предприятия ПАО «МТС». 17 марта 2016 года в результате ликвидации дочерней компании ПАО «МТС» получил 67 995 335 своих обыкновенных акций в виде 33 997 667 АДР, что составит 3.29% от уставного капитала Компании.

Так как акции являются казначейскими (непосредственно удерживаемые на счетах подконтрольных МТС), Компании не разрешается выплачивать дивиденды на эти акции в соответствии с законодательством РФ.

Руководитель

Дубовсков А. А.

Главный бухгалтер

Дворецких А. В.

31 марта 2016 года

