



Группа компаний

№ 57/8476

от 15.02.2016

**АУДИТОРСКОЕ ЗАКЛЮЧЕНИЕ
О БУХГАЛТЕРСКОЙ (ФИНАНСОВОЙ) ОТЧЕТНОСТИ
АО «МПО им. И. Румянцева»
за период с 01.01.2015 по 31.12.2015**

**Санкт-Петербург
2016**

195027, г. Санкт-Петербург,
пр. Шаумяна, д. 10/1, литер А
+7 (812) 326 20 06
info@afkgroup.com

115095, г. Москва,
ул. Пятницкая, д. 71/5
+7 (495) 955 78 37
moscow@afkgroup.com

354002, г. Сочи,
ул. Комсомольская, д. 11, оф. 8
+7 (862) 262 11 13
sochi@afkgroup.com

620075, г. Екатеринбург
ул. Мамина-Сибиряка, 101
+7 (343) 3 111 381
ekaterinburg@afkgroup.com

www.afkgroup.com



Группа компаний

№ 57/8476

от 15.02.2016

**АУДИТОРСКОЕ ЗАКЛЮЧЕНИЕ
О БУХГАЛТЕРСКОЙ (ФИНАНСОВОЙ) ОТЧЕТНОСТИ
АО «МПО им. И. Румянцева»
за период с 01.01.2015 по 31.12.2015**

**Санкт-Петербург
2016**

195027, г. Санкт-Петербург,
пр. Шаумяна, д. 10/1, литер А
+7 (812) 326 20 06
info@afkgroup.com

115095, г. Москва,
ул. Пятницкая, д. 71/5
+7 (495) 955 78 37
moscow@afkgroup.com

354002, г. Сочи,
ул. Комсомольская, д. 11, оф. 8
+7 (862) 262 11 13
sochi@afkgroup.com

620075, г. Екатеринбург
ул. Мамина-Сибиряка, 101
+7 (343) 3 111 381
ekaterinburg@afkgroup.com

www.afkgroup.com

Аудиторское заключение

АДРЕСАТ

Участникам АО «МПО им. И. Румянцева».

Единоличному исполнительному органу АО «МПО им. И. Румянцева».

Иным лицам.

СВЕДЕНИЯ ОБ АУДИРУЕМОМ ЛИЦЕ

Полное и сокращенное фирменное наименование – Акционерное общество «Машиностроительное производственное объединение имени И. Румянцева» (АО «МПО им. И. Румянцева»).

Основной государственный регистрационный номер – 1027739001025.

Место нахождения – Российская Федерация, Москва, ул. Расковой, д. 34.

СВЕДЕНИЯ ОБ АУДИТОРСКОЙ ОРГАНИЗАЦИИ

Полное и сокращенное фирменное наименование – Общество с ограниченной ответственностью «АФК-Аудит» (ООО «АФК-Аудит»).

Основной государственный регистрационный номер – 1027801551106.

Место нахождения – Российская Федерация, г. Санкт-Петербург, Лесной пр. 63, лит. А.

Полное и сокращенное наименование саморегулируемой организации аудиторов, членом которой является ООО «АФК-Аудит» – Саморегулируемая организация аудиторов Некоммерческое партнерство «Аудиторская Палата России» (СРО НП АПР).

Регистрационный номер записи в реестре аудиторов и аудиторских организаций СРО НП АПР – 10401003562.

ПЕРЕЧЕНЬ (СОСТАВ) БУХГАЛТЕРСКОЙ ОТЧЕТНОСТИ, В ОТНОШЕНИИ КОТОРОЙ ПРОВОДИЛСЯ АУДИТ

Мы провели аудит прилагаемой годовой бухгалтерской (финансовой) отчетности АО «МПО им. И. Румянцева» за период с 1 января по 31 декабря 2015 года включительно. Годовая бухгалтерская (финансовая) отчетность АО «МПО им. И. Румянцева» за 2015 год (далее – бухгалтерская отчетность) состоит из:

- бухгалтерского баланса на 31 декабря 2015 года;
- отчета о финансовых результатах за 2015 год;
- отчета об изменениях капитала за 2015 год;
- отчета о движении денежных средств за 2015 год;
- пояснений к бухгалтерскому балансу на 31 декабря 2015 года и отчету о финансовых результатах за 2015 год.

ОТВЕТСТВЕННОСТЬ АУДИРУЕМОГО ЛИЦА ЗА БУХГАЛТЕРСКУЮ ОТЧЕТНОСТЬ

Руководитель АО «МПО им. И. Румянцева» несет ответственность за составление и достоверность бухгалтерской отчетности в соответствии с правилами составления

бухгалтерской (финансовой) отчетности, установленными законодательством Российской Федерации о бухгалтерском учете, а также за систему внутреннего контроля, необходимую для составления бухгалтерской отчетности, не содержащей существенных искажений вследствие недобросовестных действий или ошибок.

ОТВЕТСТВЕННОСТЬ АУДИТОРА

Наша ответственность заключается в выражении мнения о достоверности бухгалтерской отчетности на основе проведенного нами аудита. Мы проводили аудит в соответствии с федеральными стандартами аудиторской деятельности. Данные стандарты требуют соблюдения применимых этических норм, а также планирования и проведения аудита таким образом, чтобы получить достаточную уверенность в том, что бухгалтерская отчетность не содержит существенных искажений.

Аудит включал проведение аудиторских процедур, направленных на получение аудиторских доказательств, подтверждающих числовые показатели в бухгалтерской отчетности и раскрытие в ней информации. Выбор аудиторских процедур является предметом нашего суждения, которое основывается на оценке риска существенных искажений, допущенных вследствие недобросовестных действий или ошибок. В процессе оценки данного риска нами рассмотрена система внутреннего контроля, обеспечивающая составление и достоверность бухгалтерской отчетности, с целью выбора соответствующих аудиторских процедур, но не с целью выражения мнения об эффективности системы внутреннего контроля аудируемого лица.

Аудит также включал оценку надлежащего характера применяемой АО «МПО им. И. Румянцева» учетной политики и обоснованности оценочных значений, полученных руководством АО «МПО им. И. Румянцева», а также оценку представления бухгалтерской отчетности в целом.

Мы полагаем, что полученные в ходе проверки аудиторские доказательства представляют достаточные и надлежащие основания для выражения мнения о достоверности бухгалтерской отчетности АО «МПО им. И. Румянцева».

ПРОЧИЕ СВЕДЕНИЯ

Аудит бухгалтерской (финансовой) отчетности АО «МПО им. И. Румянцева» за год, закончившийся 31 декабря 2014 года, был проведен ООО «КОСМОС-АУДИТ» (государственный регистрационный номер (ОГРН) – 1027700133207; юридический адрес 123060, Российская Федерация, г. Москва, Расплетина, д.19; номер записи в реестре аудиторов и аудиторских организаций СРО НП МоАП – 10203000467).

В аудиторском заключении ООО «КОСМОС-АУДИТ», датированном 08.04.2015, выражено немодифицированное мнение о том, что бухгалтерская (финансовая) отчетность АО «МПО им. И. Румянцева» за год, закончившийся 31 декабря 2013 года отражает достоверно во всех существенных отношениях финансовое положение АО «МПО им. И. Румянцева» по состоянию на 31 декабря 2014 года, результаты его финансово-хозяйственной деятельности и движение его денежных средств за 2014 год, в соответствии с правилами составления годовой бухгалтерской (финансовой) отчетности, установленными законодательством Российской Федерации о бухгалтерском учете.


МНЕНИЕ

По нашему мнению, бухгалтерская отчетность АО «МПО им. И. Румянцева» отражает достоверно во всех существенных отношениях финансовое положение АО «МПО им. И. Румянцева» по состоянию на 31 декабря 2015 года, результаты его финансово-хозяйственной деятельности и движение его денежных средств за 2015 год в соответствии с правилами составления годовой бухгалтерской (финансовой) отчетности, установленными законодательством Российской Федерации о бухгалтерском учете.

15 февраля 2016 года

Генеральный директор ООО «АФК-Аудит»

(квалификационный аттестат аудитора №039942 от 22.01.2002 без ограничения срока действия, основной регистрационный номер записи в реестре аудиторов и аудиторских организаций СРО НП АПР – 20101039525)



В. В. Консетова


Бухгалтерский баланс
на **31 декабря 20 15 г.**

Организация АО "МПО им. И. Румянцева" Форма по ОКУД _____
Идентификационный номер налогоплательщика _____ Дата (число, месяц, год) _____
Вид экономической деятельности машиностроение по ОКПО _____
Организационно-правовая форма/форма собственности ОАО ИНН _____
Единица измерения: тыс. руб. (млн. руб.) по ОКВЭД _____
Местонахождение (адрес) 127015, г. Москва, ул. Расковой, 34 по ОКОПФ/ОКФС _____
по ОКЕИ _____

Коды	
0710001	
07500711	
7714081921	
35.30.12	
47	49
384 (385)	


Пояснение	Наименование показателя	Код	На 31.12. 20 15 г.	На 31 декабря 20 14 г.	На 31 декабря 20 13 г.
	АКТИВ				
	I. ВНЕОБОРОТНЫЕ АКТИВЫ				
4.1	Нематериальные активы	1110	540	767	917
	Результаты исследований и разработок	1120			
	Нематериальные поисковые активы	1130			
	Материальные поисковые активы	1140			
4.2	Основные средства	1150	803540	563179	401065
	Доходные вложения в материальные ценности	1160			
4.3	Финансовые вложения	1170	1	1	1
	Отложенные налоговые активы	1180		2306	2306
	Прочие внеоборотные активы	1190	12794	96	36
	Итого по разделу I	1100	816875	566349	404325
	II. ОБОРОТНЫЕ АКТИВЫ				
4.4	Запасы	1210	583118	599828	617262
	Налог на добавленную стоимость по приобретенным ценностям	1220	2760	13921	6766
4.5	Дебиторская задолженность	1230	764088	561276	530295
	Финансовые вложения (за исключением денежных эквивалентов)	1240	40000		
	Денежные средства и денежные эквиваленты	1250	351616	164092	92046
	Прочие оборотные активы	1260	5018	4189	
	Итого по разделу II	1200	1746600	1343306	1246369
	БАЛАНС	1600	2563475	1909655	1650694

Пояснения	Наименование показателя	Код	На 31.12 20 15 г.	На 31 декабря 20 14 г.	На 31 декабря 20 13 г.
	ПАССИВ				
	III. КАПИТАЛ И РЕЗЕРВЫ				
	Уставный капитал (складочный капитал, уставный фонд, вклады товарищей)	1310	88369	88369	88369
	Собственные акции, выкупленные у акционеров	1320	() ⁷	()	()
	Переоценка внеоборотных активов	1340	268216	279480	293551
	Добавочный капитал (без переоценки)	1350			
	Резервный капитал	1360	13255	13255	13255
	Нераспределенная прибыль (непокрытый убыток)	1370	1219727	674759	501354
	(в т.ч. промежуточные дивиденды)		115530		
	Итого по разделу III	1300	1589567	1055863	896529
	IV. ДОЛГОСРОЧНЫЕ ОБЯЗАТЕЛЬСТВА				
	Заемные средства	1410	125000	295000	415000
	Отложенные налоговые обязательства	1420	28003	13627	6116
	Оценочные обязательства	1430			
	Прочие обязательства	1450			
	Итого по разделу IV	1400	153003	308627	421116
	V. КРАТКОСРОЧНЫЕ ОБЯЗАТЕЛЬСТВА				
	Заемные средства	1510	295000	215000	110000
4.5	Кредиторская задолженность	1520	474647	307774	214105
	Доходы будущих периодов	1530			
4.7	Оценочные обязательства	1540	45672	22391	8944
	Прочие обязательства	1550	5586		
	Итого по разделу V	1500	820905	545165	333049
	БАЛАНС	1700	2563475	1909655	1650694

Руководитель  Халфун Л.М.
(подпись) (расшифровка подписи)

" 05 " февраля 20 16 г.

Главный
бухгалтер


(подпись)

Будникова А.Б.
(расшифровка подписи)

Отчет о финансовых результатах

за _____ год 20 15 г.

Организация АО "МПО им. И. Румянцева" Форма по ОКУД _____
 Дата (число, месяц, год) _____ по ОКПО _____
 Идентификационный номер налогоплательщика _____ ИНН _____
 Вид экономической деятельности _____ по ОКВЭД _____
 Организация-правообладатель/форма собственности ОАО по ОКОПФ/ОКФС _____
 Единица измерения: тыс. руб. (млн. руб.) по ОКЕИ _____

Коды	
0710002	
07500711	
7714081921	
35.30.12	
47	49
384	(385)

Пояснение	Наименование показателя	Код	За _____ год 20 15 г.	За _____ год 20 14 г.
	Выручка	2110	3032258	2149704
	Себестоимость продаж	2120	(2096634)	1783330)
	Валовая прибыль (убыток)	2100	935624	366374
	Коммерческие расходы	2210	(144022)	(72522)
	Управленческие расходы	2220	()	()
	Прибыль (убыток) от продаж	2200	791602	293852
	Доходы от участия в других организациях	2310		
	Проценты к получению	2320	2177	
	Проценты к уплате	2330	(73363)	(60475)
	Прочие доходы	2340	321186	141555
	Прочие расходы	2350	(162521)	(120832)
	Прибыль (убыток) до налогообложения	2300	879081	254100
	Текущий налог на прибыль	2410	(167435)	(58956)
	в т.ч. постоянные налоговые обязательства (активы)	2421	8472	15642
	Изменение отложенных налоговых обязательств	2430	(16852)	(7511)
	Изменение отложенных налоговых активов	2450		
	Прочее	2460	170	
	Чистая прибыль (убыток)	2400	694964	187633

Форма 0710002 с. 2

Пояснение ¹	Наименование показателя ²	Код	За _____ год 20 15 г. ³	За _____ год 20 14 г. ⁴
	СПРАВОЧНО			
	Результат от переоценки внеоборотных активов, не включаемый в чистую прибыль (убыток) периода	2510	11264	14071
	Результат от прочих операций, не включаемый в чистую прибыль (убыток) периода	2520	0	0
	Совокупный финансовый результат периода ⁶	2500	706228	201704
	Базовая прибыль (убыток) на акцию	2900		
	Разводненная прибыль (убыток) на акцию	2910		

Руководитель

Халфун Л.М.

" 05 "

февраля

20 16 г.

Главный бухгалтер

Будникова А.Б.

(подпись)

(расшифровка подписи)

Отчет об изменениях капитала за 20 15 г.

Коды	
0710003	
07500711	
7714081921	
35.30.12	
47	49
384 (385)	

Организация АО "МПО им. И. Румянцева" Форма по ОКУД _____
 Идентификационный номер налогоплательщика _____ Дата (число, месяц, год) _____
 Вид экономической деятельности машиностроение по ОКПО _____
 Организационно-правовая форма/форма собственности ОАО по ОКВЭД _____
 Единица измерения: тыс. руб. (млн. руб.) _____ по ОКОПФ/ОКФС _____ по ОКЕИ _____

1. Движение капитала

Наименование показателя	Код	Уставный капитал	Собственные акции, выкупленные у акционеров	Добавочный капитал	Резервный капитал	Нераспределенная прибыль (непокрытый убыток)	Итого
Величина капитала на 31 декабря 20 13 г.	3100	88369	()	293551	13255	501354	896529
За 20 14 г. ²							
Увеличение капитала - всего:	3210					190240	190240
в том числе:							
чистая прибыль	3211	x	x	x	x	187633	187633
переоценка имущества	3212	x	x		x		
доходы, относящиеся непосредственно на увеличение капитала	3213	x	x		x	2607	2607
дополнительный выпуск акций	3214				x	x	x
увеличение номинальной стоимости акций	3215				x		x
реорганизация юридического лица	3216						

Наименование показателя	Код	Уставный капитал	Собственные акции, выкупленные у акционеров	Добавочный капитал	Резервный капитал	Нераспределенная прибыль (непокрытый убыток)	Итого
Уменьшение капитала - всего:	3220	()		()	()	(30907)	(30907)
в том числе:							
убыток	3221	x	x	x	x	()	()
переоценка имущества	3222	x	x	()	x	()	()
расходы, относящиеся непосредственно на уменьшение капитала	3223	x	x	()	x	(91)	(91)
уменьшение номинальной стоимости акций	3224	()			x	()	()
уменьшение количества акций	3225	()			x	()	()
реорганизация юридического лица	3226					()	()
дивиденды	3227	x	x	x	x	(30816)	(30816)
Изменение добавочного капитала	3230	x	x	-14071		14071	x
Изменение резервного капитала	3240	x	x	x			x
Величина капитала на 31 декабря 20 14 г.	3200	88369	()	279480	13255	674759	1055863
За 20 15 г.							
Увеличение капитала - всего:	3310					696977	696977
в том числе:							
чистая прибыль	3311	x	x	x	x	694964	694964
переоценка имущества	3312	x	x		x		
доходы, относящиеся непосредственно на увеличение капитала	3313	x	x		x	2013	2013
дополнительный выпуск акций	3314				x	x	
увеличение номинальной стоимости акций	3315				x		x
реорганизация юридического лица	3316						
Уменьшение капитала - всего:	3320	()		()	()	()	()
в том числе:							
убыток	3321	x	x	x	x	()	()
переоценка имущества	3322	x	x	()	x	()	()
расходы, относящиеся непосредственно на уменьшение капитала	3323	x	x	()	x	()	()
уменьшение номинальной стоимости акций	3324	()			x	()	()
уменьшение количества акций	3325	()			x	()	()
реорганизация юридического лица	3326				x	()	()
дивиденды	3327	x	x	x	x	(163273)	(163273)
Изменение добавочного капитала	3330	x	x	-11264		11264	x
Изменение резервного капитала	3340	x	x	x			x
Величина капитала на 31 декабря 20 15 г.	3300	88369	()	268216	13255	1219727	1589567


2. Корректировки в связи с изменением учетной политики и исправлением ошибок

Наименование показателя	Код	На 31 декабря 20 14 г.	Изменения капитала за 20 15 г.		На 31 декабря 20 15 г.
			за счет чистой прибыли (убытка)	за счет иных факторов	
Капитал - всего					
до корректировок	3400	698628			698628
корректировка в связи с:					
изменением учетной политики	3410				
исправлением ошибок	3420	-2222			-2222
после корректировок	3500	696406			696406
в том числе:					
нераспределенная прибыль (непокрытый убыток):					
до корректировок	3401	288995			288995
корректировка в связи с:					
изменением учетной политики	3411				
исправлением ошибок	3421	-2222			-2222
после корректировок	3501	286773			286773
другие статьи капитала, по которым осуществлены корректировки: (по статьям)					
до корректировок	3402				
корректировка в связи с:					
изменением учетной политики	3412				
исправлением ошибок	3422				
после корректировок	3502				


3. Чистые активы

Наименование показателя	Код	На 31 декабря 20 15 г.	На 31 декабря 20 14 г.	На 31 декабря 20 13 г.
Чистые активы	3600	1589567	1055863	896529

Руководитель  Халфун Л.М.
(подпись) (расшифровка подписи)

Главный бухгалтер  Будникова А.Б.
(подпись) (расшифровка подписи)

" 05 " февраля 20 16



Отчет о движении денежных средств

за _____ год 20 15 г.

Форма по ОКУД

Дата (число, месяц, год)

Организация _____ АО "МПО им. И. Румянцева"

по ОКПО

Идентификационный номер налогоплательщика

ИНН

Вид экономической

деятельности

машиностроение

по ОКВЭД

Организационно-правовая форма/форма собственности

ОАО

по ОКОПФ/ОКФС

Единица измерения: тыс. руб./млн. руб. (ненужное зачеркнуть)

по ОКЕИ

Коды

0710004

07500711

7714081921

35.30.12

47

49

384/385

Наименование показателя	Код	За _____ год 20 15 г. ¹	За _____ год 20 14 г. ²
Денежные потоки от текущих операций			
Поступления - всего	4110	3096652	2505118
в том числе:			
от продажи продукции, товаров, работ и услуг	4111	2673232	2128976
арендных платежей, лицензионных платежей, роялти, комиссионных и иных аналогичных платежей	4112	71626	60433
от перепродажи финансовых вложений	4113		
прочие поступления	4119	351794	315709
Платежи - всего	4120	(2425199)	(2149991)
в том числе:			
поставщикам (подрядчикам) за сырье, материалы, работы, услуги	4121	(769319)	(653602)
в связи с оплатой труда работников	4122	(1133138)	(992388)
процентов по долговым обязательствам	4123	(73363)	(60475)
налога на прибыль организаций	4124	(109145)	(88911)
прочие платежи	4129	(340234)	(354615)
Сальдо денежных потоков от текущих операций	4100	671453	355127

Наименование показателя	Код	За _____ год 20 15 г. ¹	За _____ год 20 14 г. ²
Денежные потоки от инвестиционных операций			
Поступления - всего	4210	40942	339
в том числе:			
от продажи внеоборотных активов (кроме финансовых вложений)	4211	942	339
от продажи акций других организаций (долей участия)	4212		
от возврата предоставленных займов, от продажи долговых ценных бумаг (прав требования денежных средств к другим лицам)	4213	40000	
дивидендов, процентов по долговым финансовым вложениям и аналогичных поступлений от долевого участия в других организациях	4214		
прочие поступления	4219		
Платежи - всего	4220	(407722)	(250372)
в том числе:			
в связи с приобретением, созданием, модернизацией, реконструкцией и подготовкой к использованию внеоборотных активов	4221	(277986)	(207623)
в связи с приобретением акций других организаций (долей участия)	4222	()	()
в связи с приобретением долговых ценных бумаг (прав требования денежных средств к другим лицам), предоставление займов другим лицам	4223	(80000)	()
процентов по долговым обязательствам, включаемым в стоимость инвестиционного актива	4224	()	()
прочие платежи	4229	(49736)	(42749)
Сальдо денежных потоков от инвестиционных операций	4200	-366780	-250033
Денежные потоки от финансовых операций			
Поступления - всего	4310	125000	155000
в том числе:			
получение кредитов и займов	4311	125000	155000
денежных вкладов собственников (участников)	4312		
от выпуска акций, увеличения долей участия	4313		
от выпуска облигаций, векселей и других долговых ценных бумаг и др.	4314		
прочие поступления	4319		

Наименование показателя	Код	За _____ год 20 15 г. ¹	За _____ год 20 14 г. ²
Платежи - всего	4320	(242149)	(188048)
в том числе:			
собственникам (участникам) в связи с выкупом у них акций (долей участия) организации или их выходом из состава участников	4321	()	()
на уплату дивидендов и иных платежей по распределению прибыли в пользу собственников (участников)	4322	(27149)	(18048)
в связи с погашением (выкупом) векселей и других долговых ценных бумаг, возврат кредитов и займов	4323	(215000)	(170000)
прочие платежи	4329	()	()
Сальдо денежных потоков от финансовых операций	4300	-117149	-33048
Сальдо денежных потоков за отчетный период	4400	187524	72046
Остаток денежных средств и денежных эквивалентов на начало отчетного периода	4450	164092	92046
Остаток денежных средств и денежных эквивалентов на конец отчетного периода	4500	351616	164092
Величина влияния изменений курса иностранной валюты по отношению к рублю	4490		

Руководитель

(подпись)

Халфун Л.М.

(расшифровка подписи)

Главный бухгалтер

(подпись)

Будникова А.Б.

(расшифровка подписи)

" 29 " января 20 16 г.

Примечания

1. Указывается отчетный период.
2. Указывается период предыдущего года, аналогичный отчетному периоду.

Пояснения к бухгалтерскому балансу и отчету о финансовых результатах
(тыс. руб.) АО "МПО им. И. Румянцева"

1. Нематериальные активы и расходы на научно-исследовательские, опытно-конструкторские и технологические работы (НИОКР)
1.1. Наличие и движение нематериальных активов

0710005 с. 1

Наименование показателя	Код	Период	На начало года		Изменения за период						На конец периода	
			первоначальная стоимость ³	накопленная амортизация и убытки от обесценения	поступило	выбыло		начислено амортиза- ции	убыток от обесце- нения	переоценка		
						первоначальная стоимость ³	накопленная амортизация и убытки от обесценения			первоначальная стоимость ³	накопленная амортизация	
Нематериальные активы - всего	5100	за 20 15 г. ¹	2519	(1752)	-	(-)	-	(227)	-	-	2519	(1979)
	5110	за 20 14 г. ²	2447	(1530)	72	(-)	-	(222)	-	-	2519	(1752)
в том числе: <i>патент</i>		за 20 15 г. ¹	2221	(1551)	-	(-)	-	(192)	-	-	2221	(1944)
		за 20 14 г. ²	2149	(1365)	72	(-)	-	(187)	-	-	2221	(1551)
<i>товарные знаки</i>		за 20 15 г. ¹	298	(201)	-	(-)	-	(35)	-	-	298	(35)
		за 20 14 г. ²	298	(165)	-	(-)	-	(35)	-	-	298	(201)
и т.д.		-	-	-	-	-	-	-	-	-	-	-

1.2. Первоначальная стоимость нематериальных активов, созданных самой организацией

Наименование показателя	Код	На 31 декабря 20 15 г. ⁴	На 31 декабря 20 14 г. ²	На 31 декабря 20 13 г. ⁵
Всего	5120	2519	2519	2447
в том числе:				
патент		2221	2221	2149
товарные знаки		298	298	298
и т.д.		-	-	-

1.3. Нематериальные активы с полностью погашенной стоимостью

Наименование показателя	Код	На 31 декабря 20 15 г. ⁴	На 31 декабря 20 14 г. ²	На 31 декабря 20 13 г. ⁵
Всего	5130	-	-	-
в том числе:				
(вид нематериальных активов)		-	-	-
(вид нематериальных активов)		-	-	-
и т.д.				

1.4. Наличие и движение результатов НИОКР

Наименование показателя	Код	Период	На начало года		Изменения за период			На конец периода	
			первоначальная стоимость	часть стоимости, списанной на расходы	поступило	первоначальная стоимость	часть стоимости, списанной на расходы	первоначальная стоимость	часть стоимости, списанной на расходы
НИОКР - всего	5140	за 20 15 г. ¹	-	(-)	-	(-)	(-)	-	(-)
	5150	за 20 14 г. ²	-	(-)	-	(-)	(-)	-	(-)
в том числе:		за 20 15 г. ¹	-	(-)	-	(-)	(-)	-	(-)
(объект, группа объектов)		за 20 14 г. ²	-	(-)	-	(-)	(-)	-	(-)
		за 20 15 г. ¹	-	(-)	-	(-)	(-)	-	(-)
(объект, группа объектов)		за 20 14 г. ²	-	(-)	-	(-)	(-)	-	(-)
и т.д.			-	(-)	-	(-)	(-)	-	(-)

1.5. Незаконченные и неоформленные НИОКР и незаконченные операции по приобретению нематериальных активов

Наименование показателя	Код	Период	На начало года	Изменения за период			На конец периода
				затраты за период	списано затрат как не давших положительного результата	принято к учету в качестве нематериальных активов или НИОКР	
Затраты по незаконченным исследованиям и разработкам - всего	5160	за 20 15 г. ¹	-	9180	(-)	(-)	9180
	5170	за 20 14 г. ²	-	-	(-)	(-)	-
в том числе:		за 20 15 г. ¹	-	4848	(-)	(-)	4848
Затраты на изготовление первоначального комплекта оснастки и инструмента		за 20 14 г. ²	-	-	(-)	(-)	-
Разработка технологической документации		за 20 15 г. ¹	-	4312	(-)	(-)	4312
		за 20 14 г. ²	-	-	(-)	(-)	-
Доработка конструкторской документации		за 20 15 г. ¹	-	20	(-)	(-)	20
		за 20 14 г. ²	-	-	(-)	(-)	-
незаконченные операции по приобретению нематериальных активов - всего	5180	за 20 15 г. ¹	-	-	(-)	(-)	-
	5190	за 20 14 г. ²	-	-	(-)	(-)	-
в том числе:		за 20 15 г. ¹	-	-	(-)	(-)	-
(объект, группа объектов)		за 20 14 г. ²	-	-	(-)	(-)	-
		за 20 15 г. ¹	-	-	(-)	(-)	-
		за 20 14 г. ²	-	-	(-)	(-)	-
и т.д.			-	-	(-)	(-)	-

2. Основные средства

2.1. Наличие и движение основных средств

Наименование показателя	Код	Период	На начало года		Изменения за период						На конец периода	
			первоначальная стоимость ³	накопленная амортизация ⁶	поступило	выбыло объектов		начислено амортизации ⁶	переоценка		первоначальная стоимость ³	накопленная амортизация ⁶
Основные средства (без учета доходных вложений в материальные ценности) - всего	5200	за 20 15 г. ¹	1337680	(869927)	412536	(39510)	29883	(82280)	-	-	1710706	(922324)
	5210	за 20 14 г. ²	1248704	(852675)	127406	(38430)	38401	(55653)	-	-	1337680	(869927)
в том числе:		за 20 15 г. ¹	274871	(188244)	5947	(0)	0	(3329)	-	-	280818	(191573)
		за 20 14 г. ²	273028	(185085)	1843	(0)	0	(3159)	-	-	274871	(188244)
другие виды ОС		за 20 15 г. ¹	1028071	(681683)	399976	(30253)	29883	(78951)	-	-	1397794	(730751)
		за 20 14 г. ²	937777	(667590)	122402	(32108)	38401	(52494)	-	-	1028071	(681683)
Авансы по ОС		за 2015 г.	34738	-	6613	9257	-	-	-	-	32094	-
		за 2014 г.	37899	-	3161	6322	-	(-)	-	-	34738	(-)
Учено в составе доходных вложений в материальные ценности - всего	5220	за 20 г. ¹	-	(-)	-	(-)	-	(-)	-	-	-	(-)
	5230	за 20 г. ²	-	(-)	-	(-)	-	(-)	-	-	-	(-)
в том числе:		за 20 г. ¹	-	(-)	-	(-)	-	(-)	-	-	-	(-)
		за 20 г. ²	-	(-)	-	(-)	-	(-)	-	-	-	(-)
(группа объектов)		за 20 г. ¹	-	(-)	-	(-)	-	(-)	-	-	-	(-)
		за 20 г. ²	-	(-)	-	(-)	-	(-)	-	-	-	(-)
и т.д.		за 20 г. ¹	-	(-)	-	(-)	-	(-)	-	-	-	(-)
		за 20 г. ²	-	(-)	-	(-)	-	(-)	-	-	-	(-)

2.2. Незавершенные капитальные вложения

Наименование показателя	Код	Период	На начало года	Изменения за период			На конец периода
				затраты за период	списано	принято к учету в качестве основных средств или увеличена стоимость	
Незавершенное строительство и незаконченные операции по приобретению, модернизации и т.п. основных средств - всего	5240	за 20 15 г. ¹	95426	327141	(1588)	(405821)	15158
в том числе:	5250	за 20 14 г. ²	5036	225293	(1266)	(133637)	95426
(группа объектов)		за 20 г. ¹	-	-	(-)	(-)	-
		за 20 г. ²	-	-	(-)	(-)	-
(группа объектов)		за 20 г. ¹	-	-	(-)	(-)	-
и т.д.		за 20 г. ²	-	-	(-)	(-)	-
			-	-	(-)	(-)	-
			-	-	(-)	(-)	-

2.3. Изменение стоимости основных средств в результате достройки, дооборудования, реконструкции и частичной ликвидации

Наименование показателя	Код	за 20 г. ¹	за 20 г. ²
Увеличение стоимости объектов основных средств в результате достройки, дооборудования, реконструкции - всего	5260		
в том числе:			
(объект основных средств)		-	-
(объект основных средств)		-	-
и т.д.		-	-
Уменьшение стоимости объектов основных средств в результате частичной ликвидации - всего:	5270		
в том числе:			
(объект основных средств)		-	-
(объект основных средств)		-	-
и т.д.		-	-

2.4. Иное использование основных средств

Наименование показателя	Код	На 31 декабря 20 15 г. ⁴	На 31 декабря 20 14 г. ²	На 31 декабря 20 13 г. ⁵
Переданные в аренду основные средства, числящиеся на балансе	5280	-	-	-
Переданные в аренду основные средства, числящиеся за балансом	5281	-	-	-
Полученные в аренду основные средства, числящиеся на балансе	5282	-	-	-
Полученные в аренду основные средства, числящиеся за балансом	5283	2648824	1225992	1225992
Объекты недвижимости, принятые в эксплуатацию и фактически используемые, находящиеся в процессе государственной регистрации	5284	-	-	-
Основные средства, переведенные на консервацию	5285	-	-	-
Иное использование основных средств (заполн. и др.)	5286	122784	122784	69238

3. Финансовые вложения

3.1. Наличие и движение финансовых вложений

Наименование показателя	Код	Период	На начало года		поступило	Изменения за период			На конец периода	
			первоначальная стоимость	накопленная корректировка ⁷		выбыло (погашено)	начисление процентов (включая доведение первоначальной стоимости до номинальной)	текущей рыночной стоимости (убытков от обесценения)	первоначальная стоимость	накопленная корректировка ⁷
Долгосрочные - всего	5301	за 20 15 г. ¹	11	10	-	(10)	10	-	1	0
	5311	за 20 14 г. ²	11	10	-	(-)	-	-	11	10
		за 20 ____ г. ¹	-	-	-	(-)	-	-	-	-
		за 20 ____ г. ²	-	-	-	(-)	-	-	-	-
и т.д.			-	-	-	-	-	-	-	-
Краткосрочные - всего	5305	за 20 15 г. ¹	-	-	80000	(40000)	-	-	40000	-
	5315	за 20 14 г. ²	-	-	-	(-)	-	-	-	-
		за 20 ____ г. ¹	-	-	-	(-)	-	-	-	-
		за 20 ____ г. ²	-	-	-	(-)	-	-	-	-
и т.д.			-	-	-	-	-	-	-	-
Финансовых вложений - итого	5300	за 20 15 г. ¹	11	10	80000	(40010)	10	-	40001	0
	5310	за 20 14 г. ²	11	10	-	(-)	-	-	11	10

3.2. Иное использование финансовых вложений

Наименование показателя	Код	На 20 ____ г. ⁴	На 31 декабря 20 ____ г. ²	На 31 декабря 20 ____ г. ⁵
Финансовые вложения, находящиеся в залоге, - всего	5320	-	-	-
в том числе: (группы, виды)		-	-	-
и т.д.		-	-	-
Финансовые вложения, переданные третьим лицам (кроме продажи), - всего	5325	-	-	-
в том числе: (группы, виды)		-	-	-
и т.д.		-	-	-
Иное использование финансовых вложений	5329	-	-	-

4. Запасы

4.1. Наличие и движение запасов

Наименование показателя	Код	Период	На начало года		Изменения за период					На конец периода	
			себестоимость	величина резерва под снижение стоимости	поступления и затраты	выбыло		убытков от снижения стоимости	оборот запасов между их группами (видами)	себестоимость	величина резерва под снижение стоимости
						себестоимость	резерв под снижение стоимости				
Запасы - всего	5400	за 20 15 г. ¹	599828	(-)	6959180	(6975890)	-	-	x	583118	(-)
	5420	за 20 14 г. ²	617262	(-)	6371448	(6388882)	-	-	x	599828	(-)
в том числе:		за 20 15 г. ¹	299058	(-)	908258	(915950)	-	-	-	291366	(-)
Сырье, материалы и др. аналогичные		за 20 14 г. ²	290241	(-)	792557	(783740)	-	-	-	299058	(-)
Затраты в незавершенном производстве		за 2015 г	299557	-	2521481	(2529322)	-	-	-	291716	-
		за 2014 г	265463	-	2208851	(2174757)	-	-	-	299557	-

готовая продукция и товары для перепродажи		за 20 15 г. ¹	1213	(-)	3529441	(3530618)	-	-	-	36	(-)
		за 20 14 г. ²	836	(-)	3367540	(3367163)	-	-	-	1213	(-)
		за 2015 г.	0	-	0	(0)	-	-	-	0	-
расходы будущих периодов		за 2014 г.	60722	-	2500	(63222)	-	-	-	0	-

4.2. Запасы в залоге

Наименование показателя	Код	На <u>31 декабря</u> 20 <u>15</u> г. ⁴	На 31 декабря 20 <u>14</u> г. ²	На 31 декабря 20 <u>13</u> г. ⁵
Запасы, не оплаченные на отчетную дату, - всего	5440	-	-	-
в том числе:				
(группа, вид)				
и т.д.				
Запасы, находящиеся в залоге по договору, - всего	5445	-	-	-
в том числе:				
(группа, вид)				
и т.д.				

5. Дебиторская и кредиторская задолженность

5.1. Наличие и движение дебиторской задолженности

Наименование показателя	Код	Период	На начало года		Изменения за период						На конец периода	
			учтенная по условиям договора	величина резерва по сомнительным долгам	поступление		погашение	выбыло		перевод из долгосрочную задолженность	учтенная по условиям договора	величина резерва по сомнительным долгам
					в результате хозяйственных операций (сумма долга по сделке операции) ⁸	причитающиеся проценты, штрафы и иные начисления ⁸		списание на финансовый результат ⁸	восстановление резерва			
Долгосрочная дебиторская задолженность - всего	5501	за 20 ____ г. ¹	-	(-)	-	-	(- -)	(- -)	-	(- -)	(- -)	
	5521	за 20 ____ г. ²	-	(-)	-	-	(- -)	(- -)	-	(- -)	(- -)	
		за 20 ____ г. ¹	-	(-)	-	-	(- -)	(- -)	-	(- -)	(- -)	
		за 20 ____ г. ²	-	(-)	-	-	(- -)	(- -)	-	(- -)	(- -)	
		за 20 ____ г. ¹	-	(-)	-	-	(- -)	(- -)	-	(- -)	(- -)	
(вид)		за 20 ____ г. ²	-	(-)	-	-	(- -)	(- -)	-	(- -)	(- -)	
и т.д.			-	-	-	-	-	-	-	-	-	
Краткосрочная дебиторская задолженность - всего	5510	за 20 15 г. ¹	561276	(-)	4285253	(4079398)	(3043)	-	-	-	764088 (- -)	
	5530	за 20 14 г. ²	530295	(-)	2916324	(2885343)	(-)	-	-	-	561276 (- -)	
в том числе: покупатели и заказчики		за 20 15 г. ¹	480731	(-)	3548365	(3314949)	(1486)	-	-	-	712661 (- -)	
		за 20 14 г. ²	463646	(-)	2511354	(2494269)	(-)	-	-	-	480731 (- -)	
		за 20 15 г. ¹	80545	(-)	736888	(764449)	(1557)	-	-	-	51427 (- -)	
		за 20 14 г. ²	66649	(-)	404970	(391074)	(-)	-	-	-	80545 (- -)	
Итого	5500	за 20 15 г. ¹	561276	(-)	4285253	(4079398)	(3043)	-	-	x	764088 (- -)	
	5520	за 20 14 г. ²	530295	(-)	2916324	(2885343)	(-)	-	-	x	561276 (- -)	

Наименование показателя	Код	На ____ 31 декабря ____ г. ⁴		На 31 декабря 20 ____ г. ²		На 31 декабря 20 ____ г. ⁵	
		учтенная по условиям договора	балансовая стоимость	учтенная по условиям договора	балансовая стоимость	учтенная по условиям договора	балансовая стоимость
Всего	5540	-	-	-	-	-	-
В том числе:							
более 6 месяцев		-	-	-	-	-	-
и т.д.		-	-	-	-	-	-

5.3. Наличие и движение кредиторской задолженности

Наименование показателя	Код	Период	Остаток на начало года	Изменения за период					Остаток на конец периода
				поступление		погашение	списание на финансовый результат ⁹	перевод из долго- в краткосрочную задолженность	
				в результате хозяйственных операций (сумма долга по сделке, операции) ⁹	причитающиеся проценты, штрафы и иные начисления ⁹				
Долгосрочная кредиторская задолженность - всего	5551	за 20 ____ г. ¹	-	-	-	(- -)	(- -)	-	
	5571	за 20 ____ г. ²	-	-	-	(- -)	(- -)	-	
в том числе: (вид)		за 20 ____ г. ¹	-	-	-	(- -)	(- -)	-	
		за 20 ____ г. ²	-	-	-	(- -)	(- -)	-	
и т.д.			-	-	-	-	-	-	
Краткосрочная кредиторская задолженность - всего	5560	за 20 15 ____ г. ¹	307774	4255302	-	(4088429)	(- -)	474647	
	5580	за 20 14 ____ г. ²	214105	3001488	-	(2907819)	(- -)	307774	
в том числе: поставщики и подрядчики		за 20 15 ____ г. ¹	48018	1553061	-	(1534905)	(- -)	66174	
		за 20 14 ____ г. ²	29042	913571	-	(894595)	(- -)	48018	
задолженность перед персоналом организации		за 2015 г.	51425	983168	-	(975399)	(- -)	59194	
		за 2014 г.	40948	871581	-	(861104)	(- -)	51425	

задолженность перед государственными внебюджетными фондами		за 2015 г.	24417	293513	-	(289993)	(-)	-	27937
		за 2014 г.	20855	256188	-	(252626)	(-)	-	24417
задолженность по налогам и сборам		за 2015 г.	42244	582587	-	(474148)	(-)	-	150683
		за 2014 г.	51062	569042	-	(577860)	(-)	-	42244
задолженность перед участниками (учредителями) по выплате доходов		за 2015 г.	16650	162355	-	(45640)	(-)	-	133365
		за 2014 г.	12642	29116	-	(25108)	(-)	-	16650
прочие		за 2015 г.	125020	680618	-	(768344)	(-)	-	37294
		за 2014 г.	59556	361990	-	(296526)	(-)	-	125020
Итого	5550	за 20 15 г. ¹	307774	4255302	-	(4088429)	(-)	X	474647
	5570	за 20 14 г. ²	214105	3001488	-	(2907819)	(-)	X	307774

Задолженность по кредитам и займам

№ пп	Кредитор	Договор	Дата выдачи по договору	Дата погашения по договору	Сумма	Сумма залоговой стоимости
Задолженность по кредитам и займам на 31.12.2015 г.						
1	ЗАО КБ «Нацинвестпробанк»	К-5985/13 от 09.09.13	09.09.2013	07.09.2016	50 000 000	69 238 431р.
2	ЗАО КБ «Нацинвестпробанк»	К-6278/14 от 09.01.14	09.01.2014	30.12.2016	45 000 000	53 546 496р.
3	ЗАО КБ «Нацинвестпробанк»	К-7114/15 от 13.01.15	13.01.2015	12.01.2018	50 000 000	
4	ЗАО КБ «Нацинвестпробанк»	К-7253/15 от 31.03.15	01.04.2015	02.04.2018	75 000 000	
5	ОАО Банк Зенит	003/07/МПОР	07.06.2013	06.06.2016	130 000 000	
6	ОАО Банк Зенит	004/07/МПОР	18.12.2013	16.12.2016	70 000 000	
Задолженность по кредитам и займам на 31.12.2014 г.						
1	ЗАО КБ «Нацинвестпробанк»	К-5183/12 от 28.08.12	28.08.2012	27.08.2015	50 000 000	56 000 000р.
2	ЗАО КБ «Нацинвестпробанк»	К-5359/12 от 15.11.12	15.11.2012	13.11.2015	30 000 000	33 600 000р.
3	ЗАО КБ «Нацинвестпробанк»	К-5433/12 от 12.12.12	12.12.2012	11.12.2015	15 000 000	16 800 000р.
4	ЗАО КБ «Нацинвестпробанк»	К-6278/14 от 09.01.14	09.01.2014	30.12.2016	45 000 000	53 546 496р.
5	ЗАО КБ «Нацинвестпробанк»	К-7052/14 от 10.12.14	10.12.2014	12.01.2015	50 000 000	
6	ЗАО КБ «Нацинвестпробанк»	К-5928/13 от 08.06.13	08.06.2013	07.08.2015	70 000 000	78 400 000р.
7	ЗАО КБ «Нацинвестпробанк»	К-5985/13 от 09.09.13	09.09.2013	07.09.2016	50 000 000	69 238 431р.
8	ОАО Банк Зенит	003/07/МПОР	07.06.2013	06.06.2016	130 000 000	
9	ОАО Банк Зенит	004/07/МПОР	18.12.2013	16.12.2016	70 000 000	

5.4. Просроченная кредиторская задолженность

Наименование показателя	Код	На 20 ____ г. ⁴	На 31 декабря 20 ____ г. ²	На 31 декабря 20 ____ г. ⁵
Всего	5590	-	-	-
в том числе:				
(вид)		-	-	-
(вид)		-	-	-
и т.д.		-	-	-

6. Затраты на производство

Наименование показателя	Код	3а 20 15 г. ¹	3а 20 14 г. ²
Материальные затраты	5610	607435	501354
Расходы на оплату труда	5620	946043	833278
Отчисления на социальные нужды	5630	286680	238802
Амортизация	5640	73859	54128
Прочие затраты	5650	141049	100829
Итого по элементам	5660	2055066	1728391
Изменение остатков (прирост [-], уменьшение [+]):		185590	127461
незавершенного производства, готовой продукции и др. (прирост [-])	5670	-	87325
незавершенного производства, готовой продукции и др. (уменьшение [+])	5680	-	-
Итого расходы по обычным видам деятельности	5600	2240656	1855852

7. Оценочные обязательства

Наименование показателя	Код	Остаток на начало года	Признано	Погашено	Списано как избыточная сумма	Остаток на конец периода
Оценочные обязательства - всего	5700	22391	149535	(126254)	(-)	45672
в том числе:		17	33061	(33078)	(-)	0
Выслуга лет		22374	116474	(93176)	(-)	45672
Отпуска		-	-	-	-	-
и т.д.						

8. Обеспечения обязательств

Наименование показателя	Код	На 31 декабря 20 15 г. ⁴	На 31 декабря 20 14 г. ²	На 31 декабря 20 13 г. ⁵
Полученные - всего	5800	-	-	-
в том числе:		-	-	-
(вид)		-	-	376938
и т.д.	5810	122784	307584	69238
Выданные - всего		122784	122784	307700
в том числе:		-	184800	-
Основные средства		-	-	-
Имущ. права		-	-	-
и т.д.				

9. Государственная помощь

Наименование показателя	Код	За 20 15 г. ¹	За 20 14 г. ²
Получено бюджетных средств - всего	5900	17480	11143
в том числе:			
на текущие расходы	5901	17480	11143
на вложения во внеоборотные активы	5905		
		На начало года	Получено за год
			Возвращено за год
			На конец года
Бюджетные кредиты - всего			
20 г. ¹	5910		()
20 г. ²	5920		()
в том числе:			
(наименование цели)			
20 г. ¹			()
20 г. ²			()
и т.д.			

Генеральный директор

Халфун Л.М.

Главный бухгалтер

Будникова А.Б.

Примечания

1. Указывается отчетный год.
2. Указывается предыдущий год.
3. В случае переоценки в графе "Первоначальная стоимость" приводится текущая рыночная стоимость (восстановительная) стоимость.
4. Указывается отчетная дата отчетного периода.
5. Указывается год, предшествующий предыдущему.
6. Некоммерческая организация графы "Накопленная амортизация" и "Начисленная амортизация" именует соответственно "Накопленный износ" и "Начисленный износ".
7. Накопленная корректировка определяется как:

разница между первоначальной и текущей рыночной стоимостью - по финансовым вложениям, по которым можно определить текущую рыночную стоимость;

начисленная в течение срока обращения разница между первоначальной стоимостью и номинальной стоимостью - по долговым ценным бумагам, по которым не определяется текущая рыночная стоимость;

величина резерва под обесценение финансовых вложений, созданного на предыдущую отчетную дату, - по финансовым вложениям, по которым не определяется текущая рыночная стоимость.

8. Данные раскрываются за минусом дебиторской задолженности, поступившей и погашенной (списанной) в одном отчетном периоде.

9. Данные раскрываются за минусом кредиторской задолженности, поступившей и погашенной (списанной) в одном отчетном периоде.

Пояснения к бухгалтерскому балансу и отчету о финансовых результатах за 2015 год АО «МПО «Румянцева».

1. Общие сведения.

Акционерное общество «Машиностроительное производственное объединение имени И. Румянцева» (далее Общество) производит и реализует топливно-питающую и топливно-регулирующую аппаратуру систем автоматизированного управления авиационных двигателей.

Первоначально Общество было учреждено в 1922 году как государственное предприятие. В соответствии с Законом Российской Федерации «Об акционерных обществах» 02.02.1994г. Общество было перерегистрировано в открытое акционерное общество. Регистрационный номер 009.072.Регистрирующий орган - Государственное учреждение Московская регистрационная палата.

Общество внесено в Единый государственный реестр юридических лиц, зарегистрированных до 01.07.2002г. - свидетельство от 12.07.2002г. серия 77 №006110097, основной государственный регистрационный номер 1027739001025.

В соответствии с требованиями п.7 ст.3 ФЗ от 05.05.2014 г №99 Общество переименовано в Акционерное общество «Машиностроительное производственное объединение им. И. Румянцева» (АО «МПО им. И. Румянцева»), о чем 05.08.2015 г. внесена запись в Единый государственный реестр юридических лиц за государственным номером (ГРН) 6157747629792.

Среднегодовая численность работающих в АО «МПО им. И. Румянцева» за отчетный период составила 1771 чел.

Руководитель организации: генеральный директор Халфун Леонид Маркович.

Юридический адрес Общества: Российская Федерация 127015, г. Москва, ул. Расковой, д.34.

2. Основные положения Учетной политики.

Представленная финансовая отчетность подготовлена в соответствии с законодательством Российской Федерации о бухгалтерском учете, нормативными актами Министерства Финансов Российской Федерации и органов, которым федеральными законами предоставлено право регулирования бухгалтерского учета.

Общество самостоятельно формирует свою учетную политику, исходя из своей структуры, отраслевой принадлежности и других особенностей деятельности.

Под учетной политикой Общества понимается совокупность способов ведения бухгалтерского учета - первичного наблюдения, стоимостного измерения, текущей группировки и итогового обобщения фактов хозяйственной деятельности.

Учетная политика Общества сформирована на основании приказа Министерства Финансов Российской Федерации №106н от 6.10.2008г. «Положение по бухгалтерскому учету «Учетная политика организации» ПБУ № 1/2008, приказа Министерства Финансов Российской Федерации № 94н от 31.10.2000г. «Об утверждении плана счетов бухгалтерского учета финансово-хозяйственной деятельности организации и инструкции по его применению», с использованием основных Положений по бухгалтерскому учету.

В связи с вступлением в силу главы 21 «Налог на добавленную стоимость», главы 25 «Налог на прибыль» НК РФ Обществом утверждается учетная политика для целей налогообложения, которая представляет собой совокупность способов ведения

2.1. Активы, обязательства и операции в иностранных валютах.

При учете хозяйственных операций, совершенных в иностранных валютах, применялся официальный курс иностранной валюты к рублю, действовавший в день совершения операции. Денежные средства в кассе и на счетах в банках, ценные бумаги (за исключением акций), средства в расчетах (за исключением полученных и выданных авансов, предварительной оплаты и задатков), выраженные в иностранной валюте, отражены в бухгалтерской отчетности в суммах, исчисленных на основе официальных курсов валют, действовавших на отчетную дату.

Курсовые разницы, возникшие в течение года по операциям с активами и обязательствами в иностранной валюте, а также при пересчете их по состоянию на отчетную дату, отражены в составе прочих доходов и расходов.

2.2. Краткосрочные и долгосрочные активы и обязательства.

В бухгалтерском балансе дебиторская и кредиторская задолженность, включая задолженность по кредитам и займам, отнесена к краткосрочной, если срок ее обращения (погашения) не превышает 12 месяцев после отчетной даты или срок не установлен.

Дебиторская и кредиторская задолженность, включая задолженность по кредитам и займам, отнесена к долгосрочной, если срок ее обращения (погашения) превышает 12 месяцев после отчетной даты.

Организация осуществляет перевод долгосрочной дебиторской (кредиторской) задолженности (ее части) в краткосрочную, если на отчетную дату срок погашения задолженности (части задолженности) составляет не более 12 месяцев после отчетной даты.

Финансовые вложения классифицируются как краткосрочные или долгосрочные исходя из предполагаемого срока их использования (обращения, владения или погашения) после отчетной даты.

2.3. Оценка статей бухгалтерской отчетности.

2.3.1. Нематериальные активы.

Нематериальный актив принимается к бухгалтерскому учету по фактической (первоначальной) стоимости, определенной по состоянию на дату принятия к бухгалтерскому учету.

Переоценка нематериальных активов по текущей рыночной стоимости и проверка на обесценение нематериальных активов не производится (ПБУ 14).

Амортизация по НМА с определенным сроком полезного использования осуществляется линейным способом.

2.3.2. Незавершенные капитальные вложения.

К незавершенным капитальным вложениям относятся неоформленные актами приемки-передачи основных средств и другими документами затраты на строительно-монтажные работы, приобретение зданий, оборудования, транспортных средств, инструмента, инвентаря, иных материальных объектов длительного пользования, прочие капитальные работы и затраты.

К объектам незавершенных капитальных вложений у Общества относится приобретение ОС и оборудование к монтажу 15.158 тыс.руб.

Балансовый счет	Наименование НЗС	Сумма, руб.
07.00	Оборудование к установке (таль электрическая г/п 1т, 1 шт.)	33 328,19
08.03	Незавершенные работы (стойка-шкаф)	14 954,00
08.03	ОС в монтаже (бассейн в п-те "Новый Свет")	139 800,00
08.04	Электродвигатель 250 21 М 1081 75 квт/3000об/мин	30 186,67
08.04	Резьбонакатные ролики М4*0,7*25*149,4*54	15 357,97
08.04	Резьбонакатные ролики М4*0,7*25*149,4*54	15 357,96
08.04	Резьбонакатной инструмент М6*1*50*150,4*54	20 403,04
08.04	Резьбонакатной инструмент М4*0,7*25*149,4*54	15 448,02
08.04	прессформа 65716-3828	29 300,00
08.04	технологич.оснастка	60 748,00
08.04	ролик накатной м5 х 0.8 х 40 х 148,4 х 54	46 885,97
08.04	ролик накатной м8 х 1.25 х 40 х 144.75 х 54	45 211,58
08.04	ролик накатной м3 х 0.5 х 40 х 168.8 х 54	43 536,81
08.04	Ворота металлические ц.30	77 000,00
08.04	Зачистной станок черт2-02461	80 818,32
08.04	Кондиционер Gree настенный сплит-система	86 556,32
08.04	Кондиционер Gree оконный	68 632,60
08.04	Кондиционер Gree сплит-система, канальный (низкона	146 513,95
08.04	Турбинный расходомер с трубной резьбой НМ 005 R	133 898,30
08.04	Турбинный расходомер с трубной резьбой НМ 009 RP	145 338,99
08.04	Универсальная зачистная головка черт.2-06738	1 010 220,73
08.04	Установка для проверки и испытаний узлов ц.40	1 252 533,10
08.04	Установка регулировки струйных блоков системы 157 ц	508 684,91
08.04	Ванна промасливания деталей после оксидирования ц.	716 856,72
08.04	Стенд № 2	2 766 561,13
08.04	Стенд № 11	1 046 445,56
08.04	Стенд № 61-62	892 343,15
08.04	Универсальная зачистная головка черт.2-06738 ц.18	295 044,49
08.04	Универсальная зачистная головка чер.2-06738 ц.18	295 044,49
08.04	Универсальная зачистная головка чертеж 2-06738 ц.18	295 044,50
08.04	Универсальная зачистная головка ч-ж 2-06738 ц.18	295 044,50
08.04	Универсальная зачистная головка ч-ж 2-06738 ц.16	407 738,43
08.04	Универсальная зачистная головка черт. 2-06738 ц.16	407 738,43
08.04	Ванна индирования ц.5	109 946,24
08.04	Ванна свинцевания ц.5	117 974,18
08.04	Установка для проливки жиклеров ц.15	276 963,19
08.04	Стенд № 74 ц.20	3 214 803,65

2.3.3. Финансовые вложения.

К финансовым вложениям относятся инвестиции организации в государственные ценные бумаги, облигации, иные ценные бумаги других организаций, в уставные капиталы других организаций, а также предоставленные другим организациям займы.

Финансовые вложения подразделяются на краткосрочные и долгосрочные.

К долгосрочным финансовым вложениям у Общества относятся: Обыкновенные акции ОАО «Авиапром» в количестве 858 шт. Текущая рыночная стоимость по таким акциям не определяется.

Согласно протокола заседания совета директоров Общество 18.11.2015 г.

предоставило процентный займ (ключевая ставка Банка России - 11%) АО «Технодинамика» по договору № 129/15 (РИ-33/08/07Р/0330-15) от 18.11.2015 г. со сроком погашения до 31.03.2016 г. основной суммы 40.000.000 руб. и суммы процентов 686.662,18 руб.

Резерв под обесценение вложений в ценные бумаги, акции и пр. за счет финансовых результатов в отчетном периоде Обществом не создавался.

2.3.4. Основные средства.

Основные средства в бухгалтерском учете Общества подразделяются по назначению:

Промышленные основные средства

Непромышленные основные средства по видам основных средств:

Здания

Сооружения

Силовые машины и оборудование

Рабочие машины

Передаточные устройства

Транспортные средства

Измерительные и регулирующие приборы и устройства

Производственный и хозяйственный инвентарь

Инструмент и спец.оснастка

Вычислительная техника

Прочее

Основные средства принимаются к учету по первоначальной стоимости.

Первоначальная стоимость основных средств, приобретенных Обществом за плату определяется как сумма фактических затрат на приобретение, сооружение и изготовление за минусом НДС и других возмещаемых налогов и без учета общехозяйственных расходов. В первоначальную стоимость объектов основных средств независимо от способа приобретения включаются также фактические затраты на доставку объектов и приведение их в состояние, в котором они пригодны для эксплуатации.

Изменение первоначальной стоимости основных средств, в которой они приняты к бухгалтерскому учету, допускается в случаях достройки, дооборудования, реконструкции, частичной ликвидации и переоценки объектов основных средств.

Стоимость основных средств Общества погашается путем начисления амортизации в течение срока их полезного использования. Начисление амортизации по объектам основных средств Общества производится для целей бухгалтерского учета- линейным способом, исходя из первоначальной или текущей(восстановительной) стоимости объектов основных средств и нормы амортизации, рассчитанной исходя из срока полезного использования этого объекта. Основные средства со стоимостью, не подлежащей амортизации, отсутствуют. Аналогичный порядок применяется и в налоговом учете.

По объектам основных средств, введенным в эксплуатацию до 01.01.2002г. Общество использует нормы амортизации, утвержденные Постановлением Совета Министров СССР от 22.10.1990г. №1072 «О единых нормах амортизационных отчислений на полное восстановление основных средств народного хозяйства СССР». По объектам основных средств, введенным в эксплуатацию после 01.01.2002

года, Общество руководствуется Постановлением Правительства РФ от 01.01.2002г. №1 «О классификации основных средств, включаемых в амортизационные группы».

С 2014 года Общество использовало право включать в состав расходов отчетного (налогового) периода расходы на капитальные вложения в размере не более 10 процентов (не более 30 процентов - в отношении основных средств, относящихся к третьей - седьмой амортизационным группам) первоначальной стоимости основных средств (за исключением основных средств, полученных безвозмездно), а также не более 10 процентов (не более 30 процентов - в отношении основных средств, относящихся к третьей - седьмой амортизационным группам) расходов, которые понесены в случаях достройки, дооборудования, реконструкции, модернизации, технического перевооружения, частичной ликвидации основных средств.

Активы, характеристика которых соответствует понятию «объекты основных средств» стоимостью не более 40.000 руб. за единицу, а также приобретенные книги, брошюры и другие подобные издания признаются материально-производственными запасами, отражаются на сч.10 и списываются на расходы по мере их отпуска в производство. В целях обеспечения их сохранности в производстве или при эксплуатации Главной бухгалтерией Общества осуществляется контроль за их движением.

Затраты Общества, связанные с ремонтом и обслуживанием признаются в том отчетном периоде, в котором они были произведены. Политика Общества состоит в том, чтобы проводить ремонт и обслуживание такого уровня, который необходим для обеспечения эксплуатации основных средств в течение сроков полезного использования. Резерв на ремонт в 2015 г. не создавался.

Доходы и расходы от списания основных средств бухгалтерского учета во всех случаях, кроме ликвидации при авариях, стихийных бедствиях, чрезвычайных ситуациях зачисляются Обществом на счет прочих доходов и расходов.

2.3.5. Материально-производственные запасы.

Единицы бухгалтерского учета МПЗ Общество выбирает таким образом, чтобы обеспечить формирование полной и достоверной информации об этих запасах с учетом отраслевых особенностей.

К МПЗ у Общества относятся активы, удовлетворяющие критериям, установленным ПБУ 5/01 приказом Минфина РФ от 09.06.2001г. №44н. Инвентарь, инструмент, хозяйственные принадлежности со сроком службы менее одного года учитываются в составе МПЗ на счете 10 «Материалы».

МПЗ у Общества принимаются к учету по фактической себестоимости приобретения и заготовления. Фактические затраты Общества на доставку МПЗ до момента передачи их в производство включаются в фактическую себестоимость МПЗ.

МПЗ, полученные по неотфактурованным поставкам оцениваются по средней себестоимости аналогичных запасов предыдущего месяца.

Фактическая себестоимость МПЗ формируется без учета счетов 15 «Заготовление и приобретение материальных ценностей». На счете 10 «Материалы» учет ведется по фактическим ценам. Отклонения в стоимости материальных

36
ценностей учитываются Обществом в «ведомости движения материалов в денежном выражении».

При отпуске материальных ценностей в производство или при ином их выбытии они оцениваются по средней себестоимости партии материальных ценностей по местам хранения.

Стоимость инвентаря, инструментов, хозяйственных принадлежностей списывается на затраты в полном размере при передаче их в эксплуатацию. В целях обеспечения сохранности таких объектов организуется контроль за их движением.

Резерв под снижение стоимости материальных ценностей за счет финансовых результатов Обществом не создается в связи с отсутствием признаков обесценения.

2.3.6. Расходы будущих периодов.

Расходы, произведенные в отчетном периоде, но относящиеся к следующим отчетным периодам, учитываются и отражаются Обществом как расходы будущих периодов.

У Общества к ним относятся: Права на использования программного продукта на сумму 3.615 руб. Расходы будущих периодов подлежат списанию в учете у Общества равномерно в течение периода, к которому они относятся.

2.3.7. Расчеты с дебиторами и кредиторами.

Дебиторская задолженность покупателей учитывается по сумме выставленных покупателям счетов на основании условий договоров на продажу продукции, работ, услуг.

Кредиторская задолженность поставщикам и другим кредиторам учитывается в сумме принятых к оплате счетов и величине накопленных обязательств согласно расчетным документам.

Кредиторская задолженность по неотфактурованным поставкам учитывается в сумме поступивших ценностей, определенной исходя из цены и условий, предусмотренных договором.

В бухгалтерском балансе строка 1230 «Дебиторская задолженность» показано сальдо на сумму 764.088 тыс.руб. и строка 1520 «Кредиторская задолженность» показано сальдо на сумму 474.647 тыс. руб.

2.3.8. Распределение и использование прибыли.

Использование Обществом прибыли, остающейся в распоряжении после начисления налога на прибыль и иных аналогичных платежей, включая санкции за несоблюдение правил налогообложения, утверждается общим собранием акционеров.

Общество не создает каких-либо фондов за счет прибыли, за исключением случаев, когда создание таких фондов прямо предусмотрено учредительными документами. В этом случае порядок создания и расходования средств фондов определяется решением общего собрания акционеров. Обществом создан резервный капитал (не более 15% от суммы уставного капитала).

В бухгалтерском балансе и отчете о финансовых результатах-финансовый результат отражается как чистая (нераспределенная) прибыль.

2.3.9. Кредиты и займы.

В настоящий момент у Общества есть обязательство, подлежащее погашению в течение 12 месяцев после отчетной даты: кредиты в сумме 295.000 тыс.руб. и более 12 месяцев в сумме 125.000 тыс.руб.

31

Кредитор	Договор	сумма кредита руб.	Дата выдачи по договору	Дата погашени я по договору	%-ая ставка
АО "Нацинвестпромбанк"	Кредитный договор № К-5985/13 от 09.09.13, РЗ-12/08/07Р/0325-13	50 000 000	09.09.2013	07.09.2016	14,40
АО "Нацинвестпромбанк"	Кредитный договор № К-6278/14 от 09.01.14, РЗ-12/08/07Р/0002-14	45 000 000	09.01.2014	30.12.2016	14,40
АО "Нацинвестпромбанк"	Кредитный договор № К-7114/15 от 13.01.15, РЗ-12/08/07Р/0003-15	50 000 000	13.01.2015	12.01.2018	14,40
АО "Нацинвестпромбанк"	Кредитный договор № К- 7253/15 от 31.03.2015, РЗ-12/08/07Р/0112-15	75 000 000	01.04.2015	02.04.2018	14,40
ПАО Банк Зенит	Договор № 003/07/МПОР об открытии кр. линии (невозобновляемая кр. линия) от 07.06.13, РЗ-12/08/07Р/0210-13	130 000 000	07.06.2013	06.06.2016	11,25
ПАО Банк Зенит	Договор № 004/07/МПОР об открытии кр. линии (невозобновляемая кр. линия) от 18.12.13, РЗ-12/08/07Р/0414-13	70 000 000	18.12.2013	16.12.2016	11,25

Обязательства Общества по полученным кредитам и займам учитываются и отражаются в бухгалтерском учете без учета причитающихся к уплате процентов.

Начисленные суммы процентов учитываются на отдельном субсчете.

2.3.10. Выручка от продажи продукции, работ, услуг.

Бухгалтерский учет выручки от продажи осуществляется в соответствии с ПБУ 9/99, утвержденным приказом Минфина РФ от 06.05.1999г. №32н.

Выручка от продажи продукции, работ, услуг признается в соответствии с допущением временной определенности фактов хозяйственной деятельности «по отгрузке» при предъявлении к оплате расчетных документов.

Учет выручки Обществом ведется по видам деятельности в целом - это выручка от реализации продукции промышленного характера, непромышленного характера и других видов услуг, которые являются обычными для Общества.

Доходы, отличные от обычных видов деятельности, считаются прочими доходами.

2.3.11. Учет затрат на производство.

Бухгалтерский учет расходов Общество осуществляет в соответствии с ПБУ 10/99, утвержденным приказом Минфина РФ от 06.05.1999 г. №33н.

В Обществе применяется котловой метод учета затрат и калькулирования себестоимости. Полная себестоимость видов продукции определяется в целом по Обществу как стоимостная оценка используемых в процессе производства видов

сырья, материалов, топлива, энергии, основных фондов, трудовых ресурсов, а также других затрат на производство и продажу продукции, произведенных всеми подразделениями.

Общепроизводственные и общехозяйственные расходы у Общества учитываются на счетах 25 «Общепроизводственные расходы» и 26 «Общехозяйственные расходы». Эти расходы распределяются, в отчетном периоде, на затраты на производство соответствующих видов продукции пропорционально доле затрат на оплату труда производственных рабочих в плановой калькуляции. Распределяется на себестоимость выпущенной продукции.

Затраты вспомогательных подразделений на основании актов выполненных работ передаются подразделениям основного производства в сумме фактических затрат.

Незавершенное производство Общества оценивается по статьям прямых затрат.

Транспортные расходы по отдельным документам при небольшом удельном весе (10 % от учетной стоимости материалов) полностью списываются на счет 26-22.

На предприятии существует два вида оценочных обязательств:

- резерв под оценочные обязательства на оплату ежегодных отпусков;
- резерв под оценочные обязательства на выплату премиального вознаграждения.

1. «Порядок формирования оценочного обязательства по оплате отпусков».

Ежемесячные отчисления в резерв на 2015 г. составили 8,9% от расчетной базы в целом по организации плюс страховые взносы по установленному законодательством тарифу. Обоснованность подобной оценки подтверждается следующим расчетом:

процент на ежемесячные отчисления в резерв = предполагаемая годовая сумма расходов на оплату отпусков / предполагаемую годовую сумму расходов на оплату труда:

$$80685/908490*100=8,9\%$$

По итогам года проводится инвентаризация неиспользованных очередных отпусков.

2. Порядок формирования резерва под оценочные обязательства на выплату премиального вознаграждения.

В соответствии с положением о порядке выплаты единовременного вознаграждения за выслугу работникам объединения, вознаграждение за выслугу лет выплачивается работникам объединения в следующих размерах:

При стаже работы в объединении, дающем право на получение единовременного вознаграждения за выслугу лет	Размер годового вознаграждения в долях месячной тарифной ставки (должностного оклада)
От 1 до 3-х лет	0,6
От 3 до 5 лет	0,8
От 5 до 10 лет	1,0
От 10 до 15 лет	1,2
Свыше 15 лет	1,5

Единовременное вознаграждение за выслугу лет начисляется исходя из тарифной ставки присвоенного разряда (должностного оклада). Вознаграждение выплачивается по итогам работы объединения за истекший год.

Расчет процента на 2015 год:

Виды оплат	Сумма (тыс.руб.)	Выплата по выслуге лет	
	факт за 2014 год	Виды оплат	Факт 2014 год
1	234.150	36	24.350
Итого	234.150		24.350
Страховые	74.225		7.719
Всего	308.375		32.068

$$\% = 32068 / 308375 * 100 = 10,5\%$$

По итогам года проводится инвентаризация резерва под оценочные обязательства на выплату выслуги лет.

Согласно пункту 11 ПБУ 8/01 в случае недостаточности зарезервированных сумм не перекрытые резервом расходы отражают в бухгалтерском учете организации в обычном порядке. В случае же избыточности зарезервированных сумм, неиспользованная сумма резерва признается прочим доходом организации.

Порядок списания коммерческих расходов.

Расходами по обычным видам деятельности, включаемыми в состав коммерческих, являются следующие, связанные с продажей товаров, продукции, работ и услуг, расходы (п. 5 ПБУ 10/99, п. 13 ПБУ 5/01, пп. "б" п. 28 Положения по ведению бухгалтерского учета и бухгалтерской отчетности, п. 30 Методических указаний по бухгалтерскому учету материально-производственных запасов, Инструкция по применению Плана счетов):

- на затаривание и упаковку изделий на складах готовой продукции;
- на доставку продукции на станцию (пристань) отправления;
- на погрузку в вагоны, суда, автомобили и другие транспортные средства;
- на комиссионные вознаграждения, уплачиваемые сбытовым и другим посредническим организациям;
- на содержание помещений для хранения продукции;
- на представительские расходы;
- на заготовку, доставку товаров до центральных складов (баз) и перевозку (отправку) товаров;
- на хранение товаров;
- другие аналогичные по назначению расходы.

Списание расходов на продажу, связанных с реализацией продукции (работ, услуг) собираемых в течение одного периода учитывать на счете 44 «Расходы на продажу». Относятся на себестоимость проданной продукции (работ, услуг). Расходы на тару включаются в стоимость по видам продукции, исходя из средней фактической стоимости тары пропорционально к плановой стоимости (Д90/2 К44). Остальные

расходы на продажу ежемесячно относятся на стоимость реализованной продукции пропорционально видам продукции.

2.3.12. Прочие доходы и расходы.

К отдельным видам доходов и расходов у Общества относятся: расходы на оздоровительные мероприятия; доходы от аренды имущества; реализации основных средств и прочего имущества, отличного от денежных средств; проценты за использование банком денежных средств, находящихся на счете организации в этом банке относятся на прочие доходы.

В 2015 году Обществом были получены субсидии от Департамента науки, промышленной политики и предпринимательства:

- по договору № 8/3-754Г-13 от 16.12.2013 г. по пл.пор. № 906 от 06.04.2015 г. на сумму 1.932.534, 25 руб.;
- по договору № 8/3-505КП-14 от 15.12.2014 г. по пл.пор. № 532 от 21.04.2015 г. на сумму 915.410,96 руб.;
- по договору № 8/3-754Г-13 от 16.12.2013 г. по пл.пор. №858 от 01.07.2015 г. на сумму 954.006,85 руб.;
- по договору № 8/3-754Г-13 от 16.12.2013 г. по пл.пор. № 1410 от 19.10.2015 г. на сумму 1.594.232,88 руб.;
- по договору № 8/3-754Г-13 от 16.12.2013 г. по пл.пор. № 1769 от 18.12.2015 г. на сумму 542.465,75 руб.;
- по договору № 8/3-157КП-15 от 18.12.2015 г. по пл.пор. № 1854 от 24.12.2015 на сумму 7.747.089,04 руб.

Указанные виды доходов и расходов согласно ПБУ 10/99 включаются Обществом в состав прочих доходов и расходов и относятся на счет 91 «Прочие доходы и расходы».

3. Выплата дивидендов.

Краткая информация о ценных бумагах.

Описание ЦБ	Номер гос. регистрации	Выпуск	Номинал, руб.	Всего кол-во, шт.
Акция обыкновенная именная	1-02-01492-А	2	80	828456
Акция привилегированная именная	2-02-01492-А	2	80	276152
ИТОГО				1104608

Размер уставного капитала: 88.368.640 руб.

Информация о количестве зарегистрированных лиц с учетом данных, предоставленных номинальными держателями.

Тип зарегистрированного лица	Акции привилегированные		Акции обыкновенные		Общее количество акций	% в уставном капитале
	Количество	% от их общего	Количество	% от их		

	акций, шт.	числа	акций, шт.	общего числа		
По ЮЛ-владельцам	58472	21,17	76214 8	92	820620	74, 2906
По ФЛ-владельцам	215597	78,07	66009	7,97	281606	25, 4937
По счетам совладения	2083	0,75	299	0,04	2382	0,2 156
ИТОГО	276152	100,0 0	82845 6	100, 00	110460 8	100 ,0000

Сумма дивидендов на дату подписания отчетности не определена. Будет определена собранием акционеров по результатам работы «Общества» за 2015г.

Согласно отчета о невыплаченных дивидендах ЗАО «Новый регистратор» акционерам Общества по итогам на 01.11.2015 г. сумма невыплаченных дивидендов составила 2.013 тыс.руб.

4. События после отчетной даты.

Существенных событий после отчетной даты, подлежащих отражению в отчетности либо требующих раскрытия в соответствии с ПБУ 7/98 на дату подписания отчетности не произошло.

Согласно протокола внеочередного общего собрания акционеров, утверждено решение о выплате дивидендов за 9 месяцев 2015 г. в сумме 115.530 тыс.руб.

5. Базовая прибыль на акцию.

Базовая прибыль на акцию по итогам 2015 г. составляет – 629,15 руб.

Разводненная прибыль на акцию по итогам 2015 г. составляет - 629,15 руб.

Состав совета директоров:

Агурин Александр Леонидович, Баринов Александр Александрович, Бражник Михаил Валерьевич, Брусникина Светлана Николаевна, Животовская Людмила Юрьевна, Кузюк Максим Вадимович, Косов Александр Александрович, Литвинов Александр Валерьевич, Либерман Владимир Анатольевич, Михайлова Марина Валентиновна, Немчинов Владимир Григорьевич, Халфун Леонид Маркович.

Единоличный исполнительный орган: Халфун Леонид Маркович

Коллегиальный исполнительный орган не сформирован.

Информация о лицах, входящих в состав органов контроля за финансово-хозяйственной деятельностью эмитента

Ревизионная комиссия по составу за 2014 год (Избрание ревизионной комиссии Общества было на общем собрании акционеров, которое состоялось 21.06.2014 года – Протокол годового собрания акционеров ОАО «МПО им И.Румянцева» по итогам работы в 2013 году)

ФИО: **Боборыкина Светлана Юрьевна**

Год рождения: **1958**

Образование: **высшее. Всесоюзный институт (заочный) Госбанка СССР**

Все должности, занимаемые данным лицом в эмитенте и других организациях за последние 5 лет и в настоящее время в хронологическом порядке, в том числе по совместительству

Период		Наименование организации	Должность
с	по		
1978	наст. время	АО "МПО им. И. Румянцева"	Зам. Главного бухгалтера

ФИО: *Левкина Елена Александровна*

Год рождения: 1966

Образование: *высшее*

Все должности, занимаемые данным лицом в эмитенте и других организациях за последние 5 лет и в настоящее время в хронологическом порядке, в том числе по совместительству

Период		Наименование организации	Должность
с	по		
2007	2008	ОАО "Авиатехприёмка"	Главный специалист
2009	наст. время	ОАО "Авиационное оборудование"	Главный бухгалтер

ФИО: *Осипова Екатерина Викторовна*

Год рождения: 1970

Образование: *высшее*

Все должности, занимаемые данным лицом в эмитенте и других организациях за последние 5 лет и в настоящее время в хронологическом порядке, в том числе по совместительству

Период		Наименование организации	Должность
с	по		
2006	2011	ЗАО "Трансмашхолдинг"	Начальник управления
2012	наст. время	АО "Технодинамика"	Начальник управления внутреннего аудита

ФИО: *Синицына Светлана Михайловна*

Год рождения: 1967

Образование: *высшее*

Все должности, занимаемые данным лицом в эмитенте и других организациях за последние 5 лет и в настоящее время в хронологическом порядке, в том числе по совместительству

Период		Наименование организации	Должность
с	по		
2006	наст. время	АО "МПО им. И. Румянцева"	Начальник планово-экономического отдела

Ревизионная комиссия по составу за 2015 год (Избрание ревизионной комиссии Общества было на общем собрании акционеров, которое состоялось 27.06.2015 года – Протокол годового собрания акционеров ОАО «МПО им. И.Румянцева» по итогам работы в 2014 году)

ФИО: *Боборыкина Светлана Юрьевна*

Год рождения: 1958

Образование: *высшее. Всесоюзный институт (заочный) Госбанка СССР*

Все должности, занимаемые данным лицом в эмитенте и других организациях за последние 5 лет и в настоящее время в хронологическом порядке, в том числе по совместительству

Период		Наименование организации	Должность
с	по		
1978	наст. время	АО "МПО им. И. Румянцева"	Зам. Главного бухгалтера

ФИО: *Левкина Елена Александровна*

Год рождения: 1966

Образование: *высшее*

Все должности, занимаемые данным лицом в эмитенте и других организациях за последние 5 лет и в настоящее время в хронологическом порядке, в том числе по совместительству

Период		Наименование организации	Должность
с	по		

2007	2008	ОАО "Авиатехприёмка"	Главный специалист
2009	наст. время	ОАО "Авиационное оборудование"	Главный бухгалтер

ФИО: *Осипова Екатерина Викторовна*

Год рождения: 1970

Образование: *высшее*

Все должности, занимаемые данным лицом в эмитенте и других организациях за последние 5 лет и в настоящее время в хронологическом порядке, в том числе по совместительству

Период		Наименование организации	Должность
с	по		
2006	2011	ЗАО "Трансмашхолдинг"	Начальник управления
2012	наст. время	АО "Технодинамика"	Начальник управления внутреннего аудита

ФИО: *Синицына Светлана Михайловна*

Год рождения: 1967

Образование: *высшее*

Все должности, занимаемые данным лицом в эмитенте и других организациях за последние 5 лет и в настоящее время в хронологическом порядке, в том числе по совместительству

Период		Наименование организации	Должность
с	по		
2006	наст. время	АО "МПО им. И. Румянцева"	Начальник планово-экономического отдела

ФИО: *Личак Роман Анатольевич*

Год рождения: 1981

Образование: *Высшее*

Все должности, занимаемые данным лицом в эмитенте и других организациях за последние 5 лет и в настоящее время в хронологическом порядке, в том числе по совместительству

Период		Наименование организации	Должность
с	по		
05.2007	06.2012	ИФНС г. Балашиха	Ст. гос. Налоговый инспектор
09.2012	06.2013	ТУ Росфиннадзор в г. Москве	Контролёр-ревизор отдела финансового контроля
06.2013	09.2014	ОАО "НИКИМТ - Атомстрой"	Главный специалист
12.2014	наст. время	АО "Технодинамика"	Ведущий специалист Управления внутреннего контроля и аудита

Вознаграждение составу директоров в 2015 г. выплачено в сумме 1.725.798 руб.

Вознаграждение основного управленческого персонала составила 21.917.383 руб.

В состав основного управленческого персонала включены следующие должности: Генеральный директор, директор по экономике и финансам, директор по производству, директор по качеству, коммерческий директор, технический директор, заместитель генерального директора по общим вопросам.

Задолженность на 31.12.2014 г., на 31.12.2015 г. отсутствует.

6. Информация о связанных сторонах.

Наименование	Местоположение	Размер уставного капитала, тыс.руб.	Доля АО «МПО им. И. Румянцева» в уставном капитале, %	Объем операций за отчетный год	Задолженность на конец года, тыс.руб.
ООО «Центр Аутсорсинга ИТ»	г. Москва	10	100	-	-

В марте 2015 года ООО «Центр Аутсорсинга ИТ» был ликвидирован.

Организации, входящие в Объединенную двигателестроительную корпорацию:

Организация	Сальдо до начального Дт, т.р.	Сальдо до начального Кт, т.р.	Обороты Дт, т.р.	Обороты Кт, т.р.	Сальдо до конечного Дт, т.р.	Сальдо до конечного Кт, т.р.
АО «ММП имени В.В. Чернышева»	87.542		403.801	454.481	36.862	
ПАО «Кузнецов»	17.168		169.988	116.502	70.654	
ПО «УМПО»	74.136		1.477.508	1.168.596	383.048	
АО «Климов»	4.324		34.850	3.680	35.494	
ОАО «НПО «Сатурн»	3.901		20.692	17.571	7.022	
ОАО «Авиадвигатель»	2.995		6.113	10.816		1.708
ОАО «Пермский Моторный Завод»	6.737		15.917	23.499		845

Организации, входящие в АО «Технодинамика»:

Организация	Сальдо до начального Дт, т.р.	Сальдо до начального Кт, т.р.	Обороты Дт, т.р.	Обороты Кт, т.р.	Сальдо до конечного Дт, т.р.	Сальдо до конечного Кт, т.р.
ОАО «Второй Московский приборостроительный завод»	769		4.311	4.887	193	
АО «ММЗ «Знамя»	20		153	173	0	
ОАО «ММЗ «Рассвет»	0		0	0	0	
АО «УАП						

«Гидравлика»	78		198	275	1	
АО УНПП «Молния»	0		0	0	0	
АО «Авиаагрегат»	0		0	0	0	
ОАО						
«Гидроавтоматика»	0		289	289	0	
ОАО «Гидроагрегат»	3		668 4	657 7	110	
ОАО						
«Электромашиностроительный завод «Вэлконт»	0		0	0	0	
ОАО «Сарапульский энергогенераторный завод»	0		0	0	0	
ОАО	541		362	903	0	
«Электроавтомат»						
ФГУП ПО «Старт»	0		0	0	0	
АО Уфимское огрегатное производственное объединение»	0		746	373	373	
ФГУП МКПК «Универсал»	0		0	0	0	

7. Информация о совершенных обществом крупных сделках и сделок с заинтересованностью.

Сделки, признаваемые в соответствии с Федеральным законом «Об акционерных обществах» крупными сделками, Обществом в 2015 г. не совершались.

Существенных незавершенных судебных разбирательств на 31.12.2015 г. не имеется. Существует спор по недвижимости пансионата «Новый Свет» расположенный по адресу: Украина, Автономная Республика Крым, г. Судак, остаточная стоимость которого составляет 14.070.833,42 руб.

Согласно протокола заседания совета директоров Общество 18.11.2015 г. предоставило процентный займ (ключевая ставка Банка России - 11%) АО «Технодинамика» по договору № 129/15 (РИ-33/08/07Р/0330-15) от 18.11.2015 г. со сроком погашения до 31.03.2016 г. основной суммы 40.000.000 руб. и суммы процентов 686.662,18 руб.

8. Налог на прибыль в соответствии с п. 25. ПБУ18.

- Условный расход (доход) по налогу на прибыль – 171.216 тыс.руб.
- Отложенные налоговые обязательства, возникшие в отчетном году – 16.852 тыс.руб.
- Сумма постоянных налоговых обязательств – 8.472 тыс.руб.

Расшифровка отложенных налоговых обязательств.

Дт	Кт	Сумма, т.р.	Содержание
68	77	21.783	Расходы амортизационной премии
77	68	2.608	Разница между бухгалтерской и налоговой амортизацией
68	77	868	Компенсации за неиспользованный отпуск
77	68	3.191	Косвенные расходы (б/счет 23-1)

Расшифровка постоянных налоговых обязательств:

- расходы непромышленной сферы;
- расходы за счет прибыли, не включаемые в налогооблагаемую базу Дт 99 Кт 68 – 8.472 тыс.руб.

В декабре месяце 2015 г. были сделаны проводки по балансовым счетам 09 и 77. Результат от списания отражен по строке «Прочие» в отчете по финансовым результатам в сумме 169.6 тыс.руб.

Величина курсовых разниц, образовавшихся по операциям пересчета, выраженной в иностранной валюте, стоимости активов и обязательств, подлежащих оплате в иностранной валюте, в части дохода составила 164.100 тыс.руб., в части расхода – 67.368 тыс.руб.

Величина курсовых разниц, образовавшихся по операциям пересчета, выраженной в иностранной валюте, стоимости активов и обязательств, подлежащих оплате в рублях в части дохода составила 47.042 тыс.руб.

Официальный курс иностранной валюты к рублю, установленный Банком России на 31.12.2015 г. составил доллар - 72,8827 руб., евро – 79,6972 руб. Иной курс в бухгалтерской отчетности не использовался.

Генеральный директор



Халфун Л.М.

Главный бухгалтер


А.Б. Будникова

Будникова А.Б.

Прошито и пронумеровано
на 46 (сорок шесть)

листах

Генеральный директор
Консегова В.В.

A handwritten signature in dark ink is written over a circular official stamp. The signature is stylized and appears to be 'V.V. Konesegova'. The stamp is faint and contains text in Russian, including 'Министерство внутренних дел' (Ministry of Internal Affairs) and 'Сектор по связям с общественностью' (Sector for Public Relations).