



Г О Д О В О Й   О Т Ч Е Т  
2014

# СОДЕРЖАНИЕ

<b>Обращение Председателя Совета директоров</b>	<b>4</b>
<b>Общие сведения</b>	<b>8</b>
Коротко о Компании	8
Миссия	8
Стратегия	8
География бизнеса	9
Этапы развития Компании	11
Положение Компании в отрасли	13
<b>Проекты Компании. Иркутский проект:</b>	<b>18</b>
Общая информация	18
Производственные активы:	19
Месторождение Голец Высочайший	19
Месторождение Ыканское	20
Проекты развития:	20
Месторождение Угахан	20
Проекты ГРП	21
Перспективы развития	21
<b>Проекты Компании. Якутский проект:</b>	<b>24</b>
Общая информация	24
Производственный актив:	25
Россыпное месторождение Большой Куранах (погребенная россыпь)	25
Проекты развития:	26
Месторождение Дrajное	26
Проекты ГРП	26
Перспективы развития	26

<b>Итоги года</b>	<b>30</b>
Итоги производственной деятельности	30
Минерально-сырьевая база	33
Итоги финансовой деятельности	34
<b>Корпоративное управление</b>	<b>40</b>
Акционеры	40
Совет директоров	40
Менеджмент	42
Дивидендная политика	43
Вознаграждение членов Совета директоров и Генерального директора	44
Структура Компании	45
<b>Корпоративная социальная ответственность</b>	<b>48</b>
Персонал:	48
Обучение и повышение квалификации работников	49
Охрана здоровья работников	49
Охрана труда и промышленная безопасность	49
Охрана окружающей среды	50
Социальная политика и благотворительность	51
<b>Прочие сведения</b>	<b>54</b>
Обзор рисков	54
Крупные сделки и сделки с заинтересованностью	55
Сведения о соблюдении Кодекса корпоративного управления	60
Сведения о выплате дивидендов	60
Реестр лицензий	61
<b>Финансовая отчетность</b>	<b>66</b>
Аудиторское заключение	66
Бухгалтерский баланс	68
Финансовая отчетность, РСБУ	68
Консолидированная финансовая отчетность, МСФО	72
<b>Контакты</b>	<b>85</b>

# Обращение Председателя Совета директоров

## Уважаемые акционеры, сотрудники компании, партнеры!



Сегодня мы подводим итоги нашей совместной работы в 2014 году. Это был непростой год. Но, несмотря на все трудности, мы сумели преумножить те успехи, которых ОАО «Высочайший» (GV Gold) добилось в предыдущие годы. Компания успешно выполнила производственно-финансовый план, продолжила реализацию долгосрочных проектов и сохранила статус одного из лидеров золотодобывающей отрасли России.

В 2014 году Группой компаний было произведено 5,5 тонн (176 тыс. унц.) золота. За отчетный период выручка от реализации золота выросла на 9%, составив 8,5 млрд руб. Чистая прибыль по МСФО достигла 1,1 млрд руб. Рентабельность по EBITDA увеличилась до 44%. Удалось снизить общие денежные затраты до 805 руб./г. Дивидендные выплаты остаются на стабильно высоком уровне.

Текущие денежные потоки позволяют Компании успешно развиваться. В изменившихся условиях привлечения финансирования в России наш высокий уровень кредитоспособности по-прежнему позволяет привлекать внешнее банковское финансирование для реализации крупных инвестиционных проектов.

В минувшем году Компания успешно осуществила модернизацию оборудования на существующих производственных объектах и продолжила реализацию двух ключевых проектов развития: «Угахана» и «Тарына». Запуск новых ГОКов в конце 2016 – начале 2017 года позволит нам увеличить объем производства золота до 17 тонн к 2020 году.

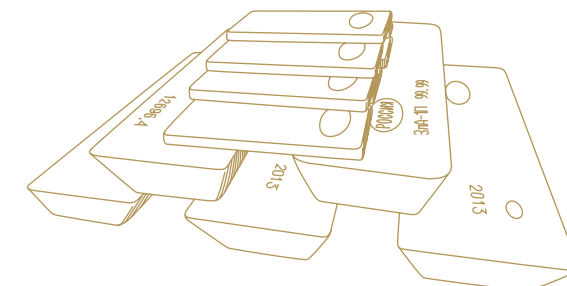
Мы продолжаем наращивание ресурсной базы в регионах своего присутствия – в Иркутской области и в Республике Саха (Якутия). Знаковым событием 2014 года стало утверждение запасов месторождения Угахан – 49 тонн (1,5 млн унц.) золота. Также был приобретен контрольный пакет акций в проекте по развитию участка Красный и лицензии на геологическое изучение ряда новых участков.

Планы Компании на 2015 год – это поддержание текущих объемов производства золота при сохранении его высокой эффективности, продолжение геологоразведочных работ, выполнение планов строительства и запуска новых ГОКов, а также обеспечение дальнейшего устойчивого роста акционерной стоимости Компании. Благодаря прочному фундаменту, заложенному нами в 2014 году, у Компании есть все предпосылки для достижения поставленных целей.

В завершение я хотел бы поблагодарить всех сотрудников компании за профессионализм и ответственность, а наших партнеров и акционеров – за доверие и поддержку.

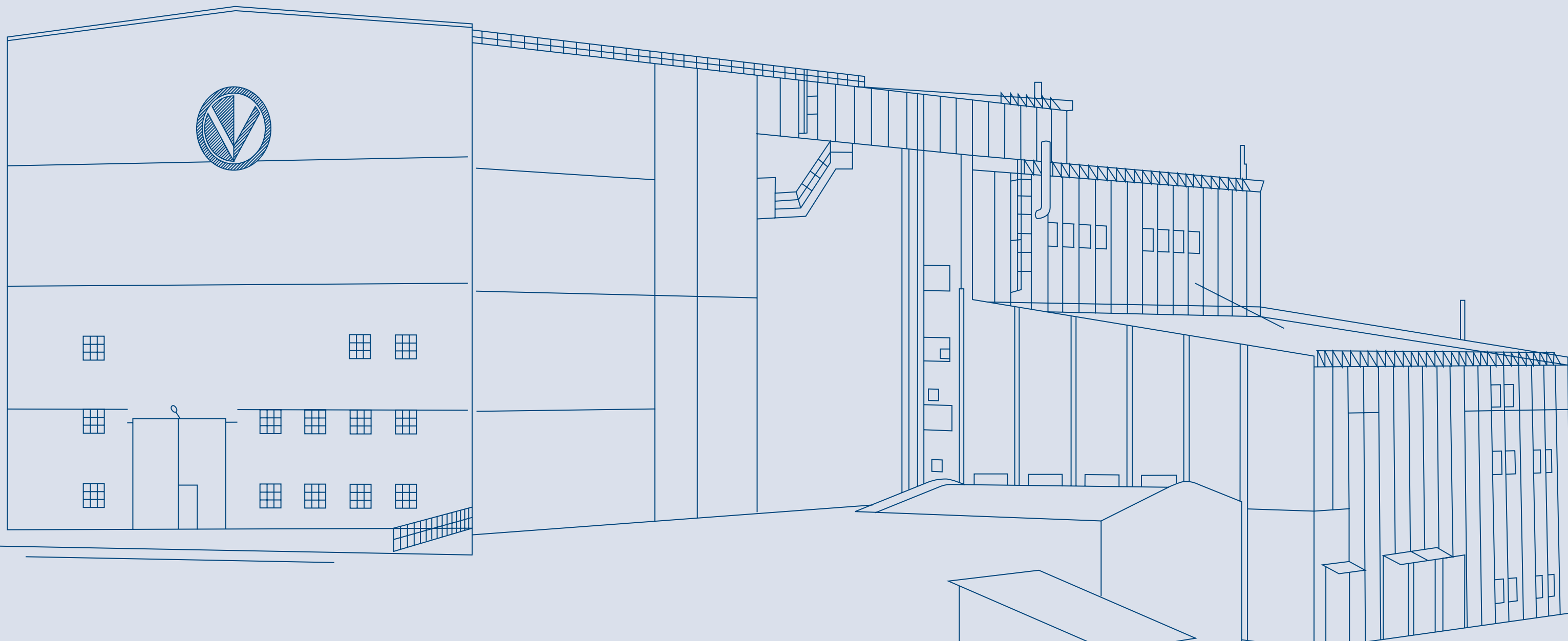
Председатель Совета директоров  
ОАО «Высочайший» (GV Gold)

Докучаев С.В.



# ОБЩИЕ СВЕДЕНИЯ О КОМПАНИИ

- Коротко о Компании
- Миссия
- Стратегия
- География бизнеса
- Этапы развития Компании
- Положение Компании в отрасли



## Общие сведения

### Коротко о Компании

ОАО «Высочайший» (GV Gold)\* – динамично развивающаяся Компания с высоким уровнем эффективности производства – занимает 8 место в списке ведущих золотодобывающих предприятий России. «Высочайший» (GV Gold) добывает порядка 5,5 тонн (176 тыс. унц.) золота в год и имеет сбалансированный портфель операционных и геологоразведочных активов.

Инвестиционная программа развития Компании направлена на модернизацию действующего производства, реализацию новых проектов и наращивание ресурсной базы в регионах присутствия компании: Иркутской области и Республике Саха (Якутия).

### Миссия

Долгосрочное устойчивое развитие, поступательный рост бизнеса и его стоимости в интересах акционеров и всех заинтересованных сторон, а также обеспечение социального и экологического благополучия людей и мест, связанных с деятельностью Компании.

### Стратегия

Стратегия Компании основывается на органическом росте и возможностях консолидации, позволяющих планомерно наращивать ресурсную базу и увеличивать объем производства золота, сохраняя при этом высокую эффективность операционной деятельности.

После запуска двух новых проектов в 2016–2017 годах «Высочайший» планирует увеличить объем производства более чем в три раза и достигнуть уровня золотодобычи 17 тонн (546 тыс. унц.) к 2020 году.

Ключевые показатели	2013 г.		2014 г.	
Добыча	175,5 тыс. унц.	5 457,7 кг	176,4 тыс. унц.	5 487,4 кг
Общие денежные затраты	815 долл./унц.	835 руб./г	660 долл./унц.	805 руб./г
Выручка	244 млн долл.	7,4 млрд руб.	224 млн долл.	8,5 млрд руб.
EBITDA (рентабельность)	96 млн долл. (39%)	3 млрд руб. (39%)	97 млн долл. (44%)	3,7 млрд руб. (44%)

\*В настоящем Годовом отчете термины «ОАО „Высочайший“ (GV Gold)», «Группа компаний», «Группа», «Компания», «Общество», «Высочайший», «„Высочайший“ (GV Gold)» относятся к Открытому акционерному обществу «Высочайший» как к отдельному юридическому лицу, так и совместно с его дочерними и зависимыми компаниями, результаты которых консолидируются ОАО «Высочайший» (GV Gold).

2013



ВЫРУЧКА

7,4  
МЛРД РУБ.

EBITDA

3  
МЛРД РУБ.РЕНТАБЕЛЬНОСТЬ  
ПО EBITDA

39%

2014



ВЫРУЧКА

8,5  
МЛРД РУБ.

EBITDA

3,7  
МЛРД РУБ.РЕНТАБЕЛЬНОСТЬ  
ПО EBITDA

44%

### География бизнеса

ОАО «Высочайший» (GV Gold) ведет деятельность в двух регионах РФ: Иркутской области и Республике Саха (Якутия). Здесь расположены производственные активы и ведутся масштабные геологоразведочные работы.

Стадия работ	Иркутский проект	Якутский проект
Производство	м. Голец Высочайший Хомолхинское рудное поле	Россыпное м. Большой Кураных (погребенная россыпь)
	м. Ыканское Мараканское рудное поле	
Строительство	м. Угахан Верхне-Угаханское рудное поле	м. Дражное Тарынское рудное поле
Геологоразведка	Мараканский рудный узел: м. Ожерелье; уч. Бабушкин; уч. Патомский	уч. Центральная часть Тарынского рудного поля Тарынское рудное поле
	Хомолхинский рудный узел: Центральная, Восточная и Северная части; уч. Западный Докукан	
	уч. Красный Бодайбинский рудный узел	

## География бизнеса



## Этапы развития Компании – ступени роста



### Инвестиции

BlackRock с 2007 г.: приобретение 20% доли, оценка компании 500 млн долл. США  
ЕБРР с 2011 г.: приобретение 5% доли, оценка компании 1 млрд долл. США

## Развитие ресурсной базы Группы компаний ОАО «Высочайший» (GV Gold)

# 2011



ГЕОЛОГИЧЕСКИЕ ЗАПАСЫ  
РЕСУРСНЫЙ ПОТЕНЦИАЛ

258,37 173,08

## 431 тонна

# 2014



ГЕОЛОГИЧЕСКИЕ ЗАПАСЫ  
РЕСУРСНЫЙ ПОТЕНЦИАЛ

337,96 696,00

## 1034 тонны

Источник: данные Компании

## Положение Компании в отрасли

В 2014 году объем производства золота в России увеличился на 16%, по сравнению с 2013 годом, и составил 288 тонн. Россия обогнала Австралию в рейтинге ведущих стран-производителей и заняла 2-е место, уступив лишь Китаю. Доля десяти крупнейших золотодобывающих компаний России в общей добыче в стране сохранилась на уровне 70%.

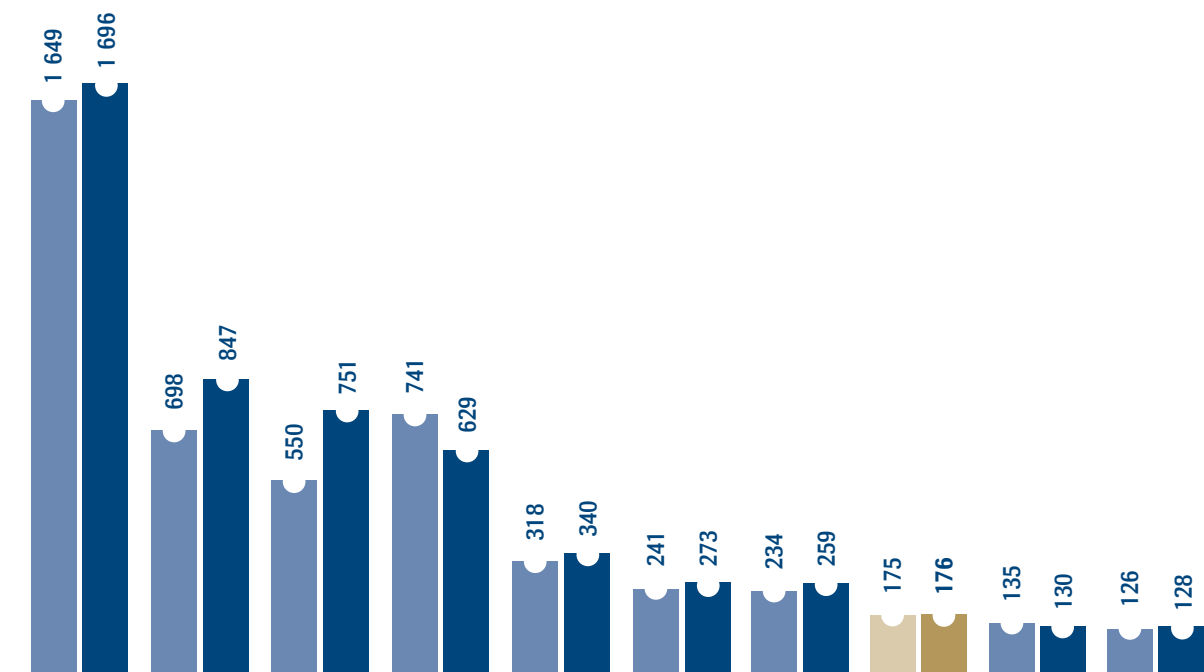
По итогам 2014 года ОАО «Высочайший» (GV Gold) сохранило объем производства золота на уровне прошлого года: 5 487,4 кг (176,4 тыс. унц.) золота.

Средняя мировая цена на золото в 2014 году снизилась на 10% по сравнению с предыдущим годом, до 1266 долл. США/унц. Однако существенное увеличение цены на золото в рублях

к концу 2014 года в результате девальвации национальной валюты положительно сказалось на рублевой выручке и рентабельности производства российских золотодобывающих компаний. Большинство крупных российских компаний увеличило рентабельность по EBITDA по сравнению с 2013 годом.

Эффект девальвации также способствовал увеличению конкурентоспособности российских компаний на мировом рынке благодаря снижению издержек производства в долларовом эквиваленте. В 2014 году показатель общих денежных издержек (Total Cash Costs) Компании сократился на 19%, до уровня 660 долл. США/унц.

### Добыча золота в России ведущими компаниями, тыс. унц.

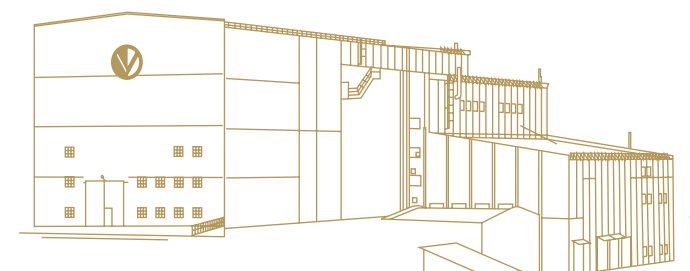


Полюс Золото Полиметалл Kinross Петропавловск Nordgold ЮГК Highland Gold GV GOLD Соврудник Сусуман

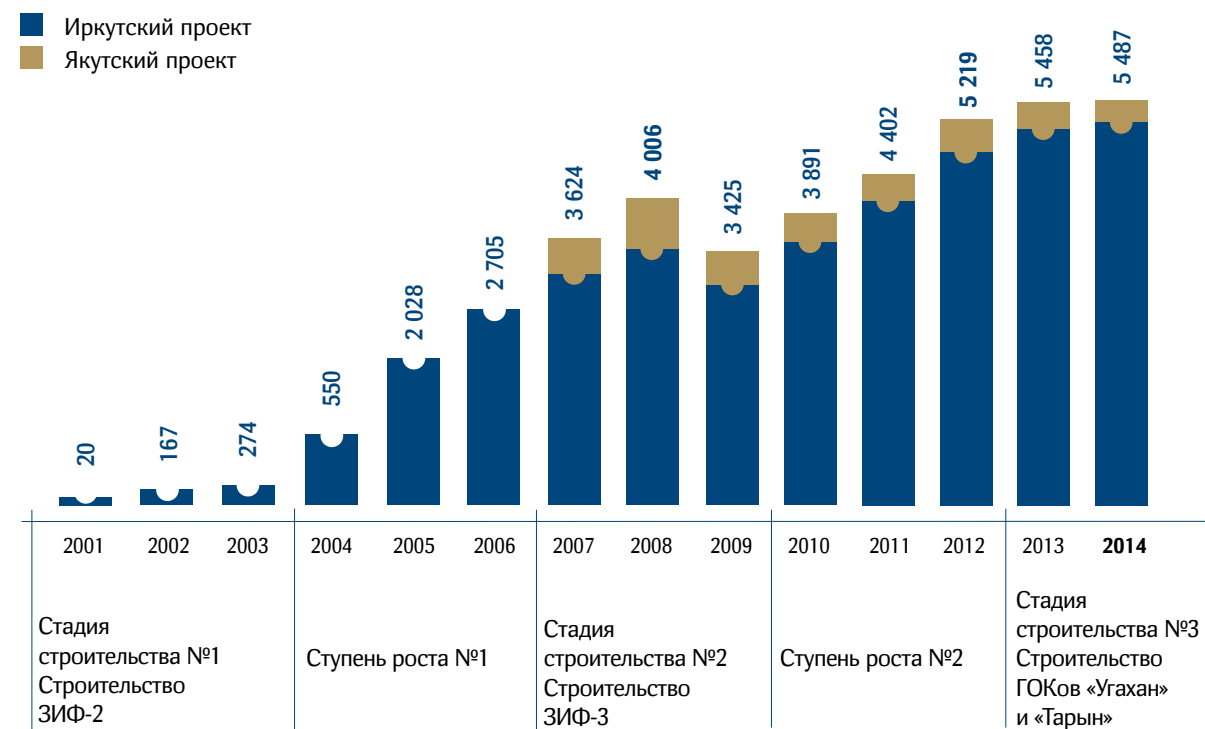
Источник: официальные данные компаний и Союза золотопромышленников

Примечание: учитывалась добыча золота только с месторождений на территории РФ

2013  
2014

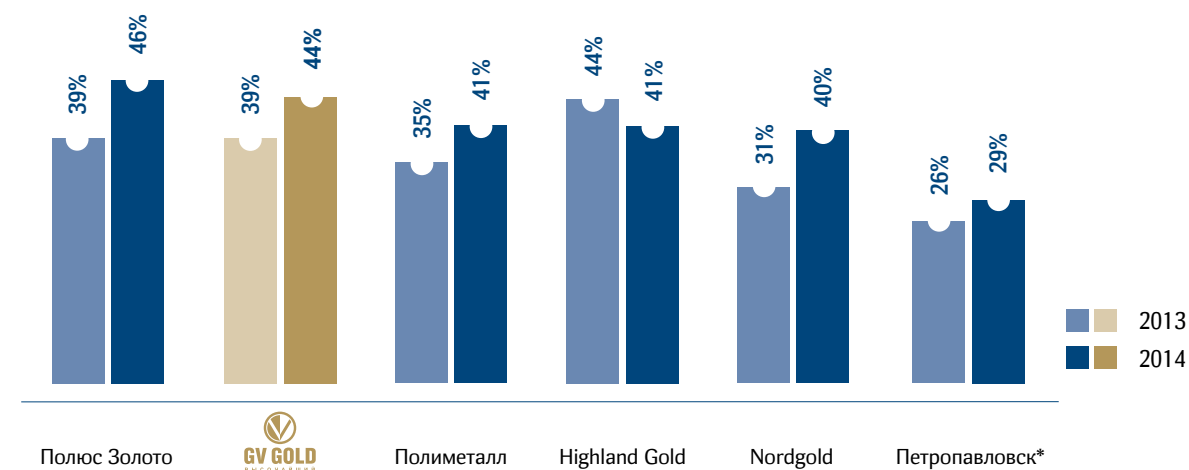


## Производство золота GV Gold с 2001 года, кг



Источник: данные Компании

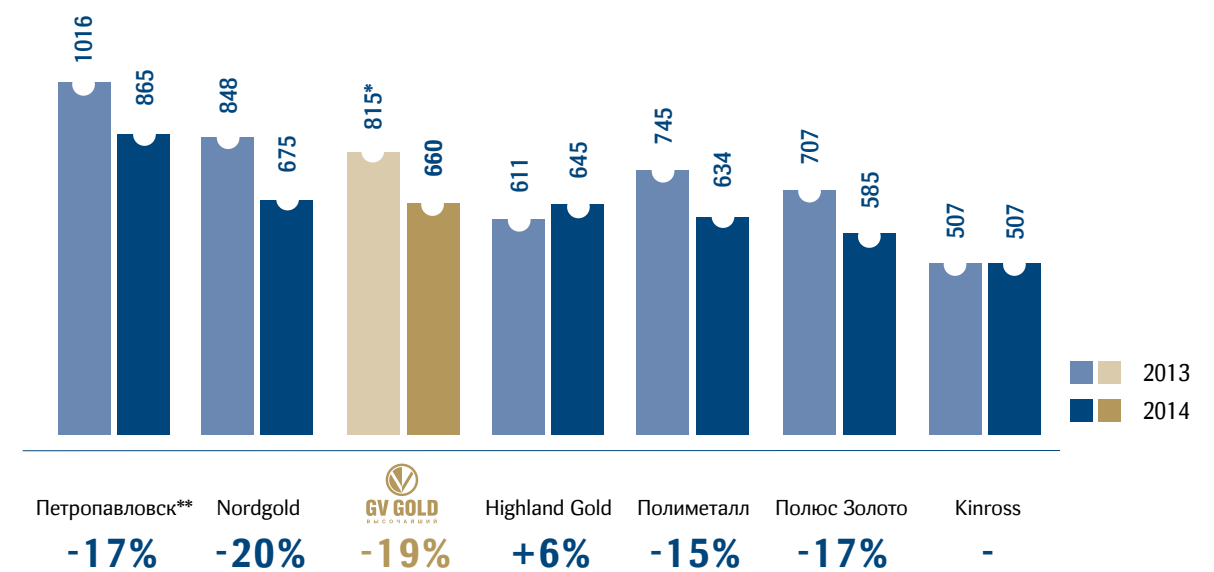
## Рентабельность по EBITDA



Источник: официальные данные компаний

\*Ожидаемые показатели по данным рынка

## Общие денежные затраты, долл. США/унц.

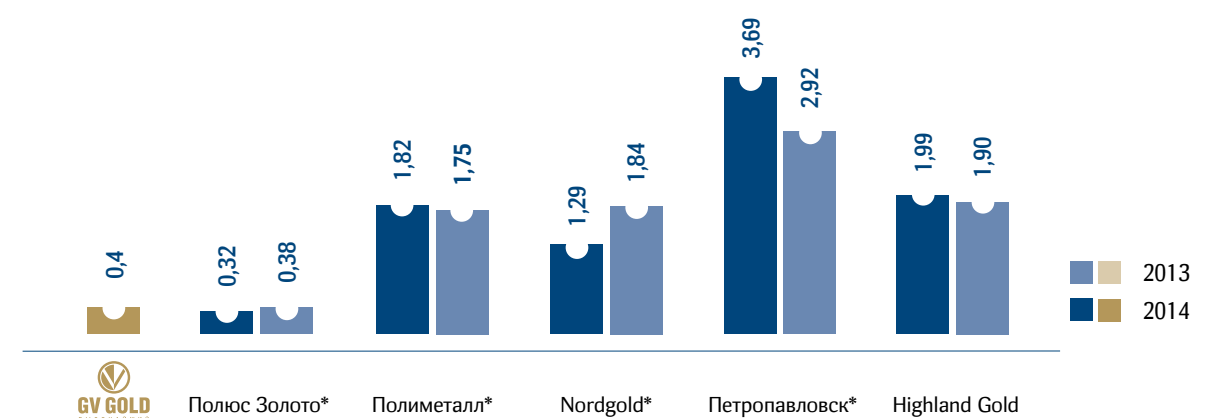


Источник: официальные данные компаний

\*Скорректированные данные за 2013 год

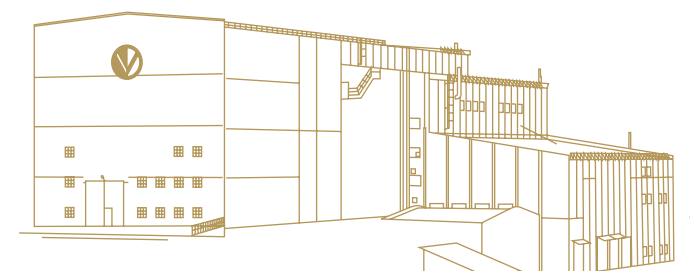
\*\*Ожидаемые показатели по данным рынка

## Отношение чистого долга к EBITDA



Источник: официальные данные компаний

\*Для расчетов взят скорректированный показатель EBITDA





# ПРОЕКТЫ КОМПАНИИ

## ИРКУТСКИЙ ПРОЕКТ

- Общая информация
- Производственные активы:
  - Месторождение Голец Высочайший
  - Месторождение Ыканское
- Проекты развития:
  - Месторождение Угахан
  - Проекты ГРР
- Перспективы развития



# Проекты Компании

## Иркутский проект

### Общая информация

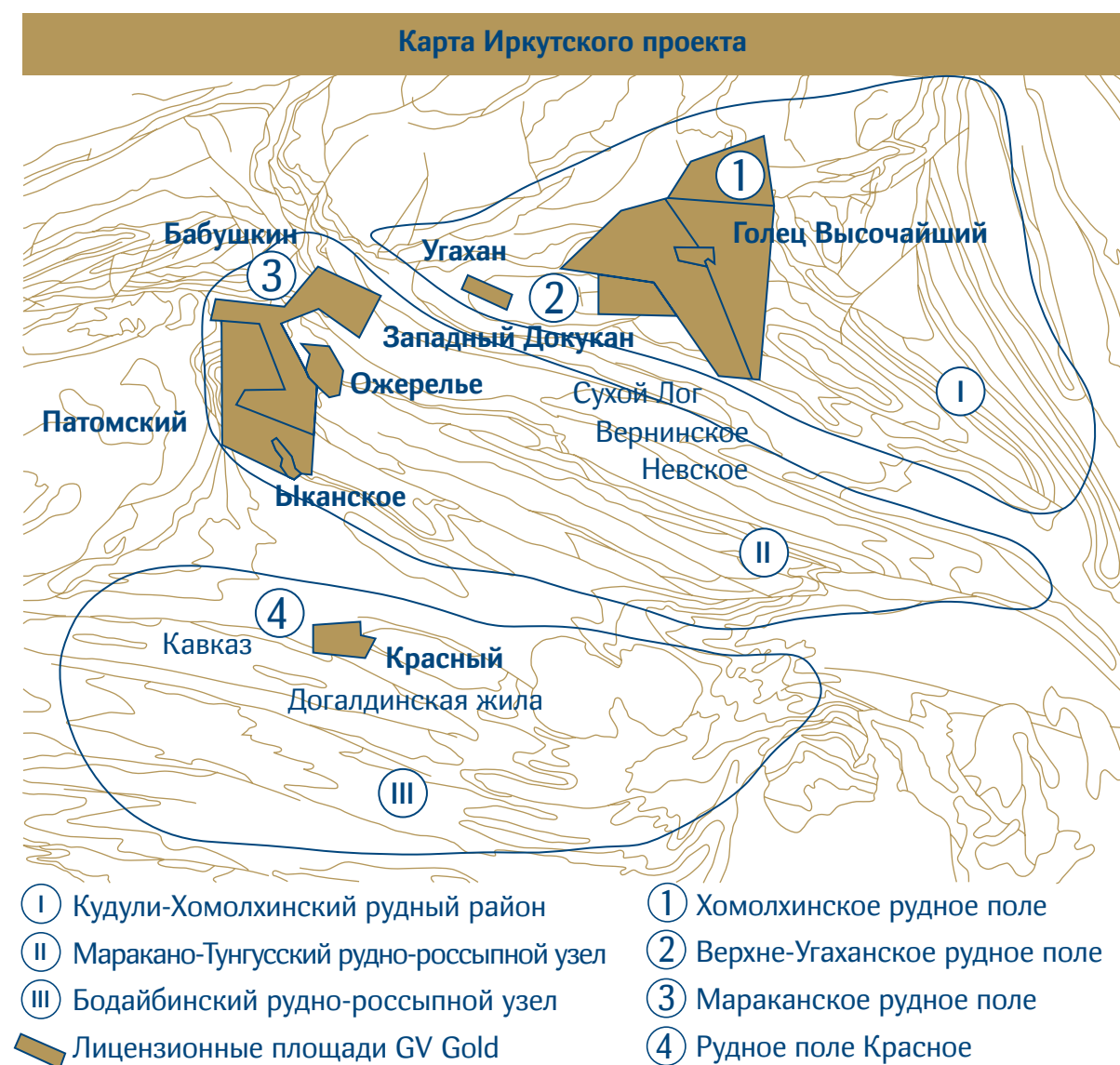
Месторождения Иркутского проекта ОАО «Высочайший» (GV Gold) расположены в Бодайбинском районе – центре золотодобывающей промышленности Иркутской области. Ежегодно здесь добывается более 20 тонн (643 тыс. унц.) россыпного и рудного золота.

В данном регионе Компания владеет 12 лицензиями на участки недр, расположенных в пределах основных крупных рудно-россыпных узлов: Хомолхинский, Сухоложский, Маракано-Тунгусский и Бодайбинский.

Иркутский проект останется значимым для Компании на протяжении, как минимум, еще десяти лет. Результаты геологоразведочных работ, проведенных в течение последних трех лет на месторождении Угахан, подтверждают, что его запасов (49 тонн) достаточно для компенсации части выбывающей ресурсной базы месторождения Голец Высочайший.

**Геологические запасы Иркутского проекта составляют 152,6 тонн (4,89 млн унц.) золота, разведочный потенциал – 64 тонны (2,05 млн унц.) золота.**

Стадия работ	Иркутский проект
Производство	м. Голец Высочайший Хомолхинское рудное поле
	м. Ыканское Мараканское рудное поле
Строительство	м. Угахан Верхне-Угаханское рудное поле
Геологоразведка	Мараканский рудный узел: м. Ожерелье уч. Бабушкин уч. Патомский
	Хомолхинский рудный узел: Центральная, Восточная и Северная части; уч. Западный Докукан
	уч. Красный
	Бодайбинский рудный узел



## Производственные активы

### Месторождение Голец Высочайший

Золоторудное месторождение Голец Высочайший расположено в 40 км к северу от поселка Кропоткин, в 175 км от города Бодайбо, в 400 км от железнодорожной станции «Таксимо» Байкало-Амурской магистрали.

В 30 км южнее от него находится крупнейшее в России золоторудное месторождение Сухой Лог.

В районе месторождения имеется развитая инфраструктура: грунтовые автодороги (включая дорогу от ж/д станции «Таксимо», проходящую через г. Бодайбо), населенные пункты и энергосистема ЗАО «Витимэнерго». На ГОКе имеются собственные резервные дизельные электростанции общей мощностью 17,2 МВт.

**Объем производства в 2014 году составил 5 107,7 кг (164,2 тыс. унц.) золота.**

ГОК «Высочайший» включает в себя:

- три золотоизвлекательные фабрики,
- пробирно-аналитическую лабораторию,
- участок открытых горных работ и участок россыпной золотодобычи,
- строительно-монтажный, ремонтно-механический и энергетический участки и прочие вспомогательные цеха и службы,
- вахтовый поселок.

Обработка месторождения Голец Высочайший осуществляется открытым способом двумя карьерами – Западным и Восточным.

На объекте применяется автотранспортная схема вывоза пустых пород во внешние отвалы. Балансовая руда с содержанием золота более 1,9 г/т поступает на переработку на золотоизвлекательные фабрики ЗИФ-1 и ЗИФ-2, балансовая руда с содержанием золота от 1,0 г/т до 1,9 г/т – на ЗИФ-3, забалансовая руда – в отвалы забалансовых руд.

Предприятие обеспечено необходимым парком горного оборудования и автотранспорта импортного и отечественного производства для обеспечения выполнения производственной программы.

Переработка руд осуществлялась на трех обогатительных фабриках общей мощностью 4,2 млн тонн руды в год. В октябре 2014 года ЗИФ-1 была остановлена на консервацию. Именно здесь в 2001 году были получены первые 19 кг золота. За 13 лет работы на фабрике было переработано 1,3 млн тонн руды и добыто 3,1 тонны золота.

Перерабатывающие мощности	Мощность
ЗИФ-1	100 тыс. тонн руды в год
ЗИФ-2	1,2 млн тонн руды в год
ЗИФ-3	2,6 млн тонн руды в год
Промывочный комплекс	135 тыс. м³ песков в год

С учетом технологических свойств руды на ЗИФ-1 и ЗИФ-2 используется гравитационная схема обогащения с последующим цианированием промпродукта по схеме “уголь в пульпе”. В 2014 году на ЗИФ-2 дополнительно был введен в эксплуатацию цех флотации.

На ЗИФ-3 применяется гравитационная схема обогащения с переработкой промпродукта гравитации в отделение цианирования ЗИФ-2.

Обработка элювиально-делювиальной россыпи месторождения Голец Высочайший осуществляется открытым способом экскаваторно-автотранспортным комплексом с вывозом песков на промывочный комплекс.

### Месторождение Ыканское

Месторождение Ыканское расположено в 18 км от поселка Маракан. В непосредственной близости от объекта проходит дорога, связывающая районный центр г. Бодайбо с поселком (130 км).

Обработка месторождения осуществляется открытым способом одним карьером.

Используется автотранспортная схема вывоза пустых пород во внешние отвалы, балансовой руды с содержанием золота более 1,0 г/т – на золотоизвлекательную фабрику ЗИФ-4, забалансовой руды – в отвалы забалансовых руд.

**В 2014 году на объекте было произведено 179,8 кг (5,8 тыс. унц.) золота.**

## Проекты развития

### Месторождение Угахан

Перспективным проектом развития Компании в регионе является месторождение Угахан, расположенное на территории Бодайбинского района Иркутской области в 25 км западнее месторождения Голец Высочайший.

В 2014 году на объекте были завершены геологоразведочные работы, протоколом ГКЗ №3892 от 24.10.2014 года утверждены постоянные разведочные кондиции и подсчет запасов золота в количестве 49 019 кг (1 576 тыс. унц.). Утверждено дополнение к проекту геологоразведочных работ, предусматривающее проходку 3-х траншей для отбора валовых проб.

В январе прошлого года была введена в эксплуатацию автодорога ГОК «Высочайший» – участок «Угахан», протяженностью 25 км.

В 2014 году Компания получила разрешение на строительство комплекса быстровозводимых зданий вахтового поселка Угахан. Подписан договор на проектирование, изготовление и доставку материалов для начала строительства комплекса зданий.

В 2015 году планируется завершить все проектные работы, начать строительство корпуса ЗИФ, сдать в эксплуатацию 1-ю очередь вахтового поселка. На участок будут доставлены горнотранспортная техника и обогатительное оборудование.

**Согласно программе развития, запуск 1-й очереди золотоизвлекательной фабрики (ЗИФ-5), производительностью 1,3 млн тонн руды в год, запланирован на конец 2016 года**

Полная производительность фабрики составит 2,6 млн тонн руды в год.

Объем производства золота, после вывода ГОКа на полную производственную мощность к 2018 году, составит 3 тонны (96 тыс. унц.) золота в год.

### Проекты геологоразведочных работ

ОАО «Высочайший» (GV Gold) проводит геологоразведочные работы в районе четырех крупных рудно-россыпных узлов Бодайбинского района Иркутской области.

1. Прогнозные запасы разведочных площадей Хомолхинского рудно-россыпного узла составляют порядка 44 тонн золота (1,4 млн унц.).

На данной территории в течение 2013–2014 годов проведен комплекс поисковых работ, в том числе аэрогеофизическая съемка лицензионных площадей, позволившая выделить наиболее перспективные участки для постановки детальных работ, литогеохимические поиски по отдельным площадям. В 2015 году планируется продолжить изучение выделенных в результате проведенных ранее работ перспективных участков.

2. В пределах Маракано-Тунгусского рудно-россыпного узла в 2012–2013 году завершены геологоразведочные работы на месторождении Ожерелье.

Запасы месторождения утверждены в ТКЗ «Иркутскнедра» (Протокол №1072 от 23.10.2014 года) и поставлены на баланс предприятия. Балансовые запасы золота по категориям C1+C2 составили 3 364,9 кг со средним содержанием 1,9 г/т и забалансовые запасы по категории C2 792,6 кг со средним содержанием 2,7 г/т. В прошлом году «Высочайший» провел поисковые работы на участке Бабушкин в пределах Мараканского рудного узла с ресурсным потенциалом 16 тонн золота. Реализация программы геологоразведочных работ на данном участке позволит получить прирост запасов около 10 тонн золота. Благодаря удобному расположению Ожерелье станет дополнительной сырьевой базой для производственных мощностей ЗИФ-4.

Прогнозные ресурсы разведочных площадей Маракано-Тунгусского узла составляют 20 тонн (643 тыс унц.) золота.

3. В отчетном периоде были завершены геологоразведочные работы на месторождении Угахан. Компания защитила ТЭО постоянных кондиций в ГКЗ и утвердила запасы золота в количестве 49 тонн (Протокол №3892 от 24.10.2014 года) (1,5 млн унц.).

На объекте закончено бурение разведочных скважин, проходка канав и траншей, а также отобраны технологические пробы, позволившие составить технологический регламент переработки руды. Установлены масштабы оруденения, выделено пять рудных залежей, имеющих пластообразную форму и залегающих субгоризонтально с вмещающими породами.

В 2015 году планируется проведение опытно-промышленных работ по изучению и отработке технологии извлечения золота.

4. В 2014 году на участке Красный Бодайбинского рудно-россыпного узла велись разведочные работы с целью подтверждения предполагаемых запасов и отбора технологической пробы. В 2015 году, в рамках второго этапа программы геологоразведочных работ, планируется подготовить разведанные запасы к постановке на государственный баланс, утвердить ТЭО временных кондиций и начать проектирование строительства 1-й очереди ГОКа.

Прогнозные ресурсы лицензионной площади составляют 19 тонн (611 тыс. унц.) золота.

## Перспективы развития

В 2014 году Компания продолжила реализацию долгосрочной программы развития: были проведены активные геологоразведочные работы, увеличены объемы переработки руды, модернизированы производственные мощности.

В соответствии с концепцией развития Иркутского проекта приоритетной задачей на 2015 год является начало ускоренного освоения крупного по запасам месторождения Угахан. Успешная реализация проекта позволит увеличить объемы производства золота Иркутского проекта в долгосрочной перспективе до 6,3 тонны (200 тыс. унц.) золота.

В планах Компании – активное развитие и расширение перерабатывающих мощностей Мараканского проекта за счет наращивания объемов добычи на месторождении Ыканское, ввода в эксплуатацию уже разведанного месторождения Ожерелье, а также прироста запасов на участке Бабушкин и других перспективных участках данного рудного узла.

В 2014 году Компания вошла в совместный с Корпусом Goldfields проект по развитию участка Красный, где будут продолжены геологоразведочные работы. Кроме того, в отчетном периоде Компания приобрела лицензионные участки Патомский и Западный Докукан, которые расширяют ресурсную базу Иркутского проекта. В 2015 году здесь планируется провести поисково-оценочные работы.

В 2015 году объем инвестиций в Иркутский проект составит более 2,5 млрд руб. Основная часть средств будет направлена на строительство ГОКа «Угахан» – предварительная сумма капитальных затрат на 2015 год составляет около 1,7 млрд руб. Общий объем необходимых инвестиций в данный проект в 2013–2016 годах оценивается более чем в 5 млрд руб.





## ПРОЕКТЫ КОМПАНИИ ЯКУТСКИЙ ПРОЕКТ

- Общая информация
- Производственные активы:

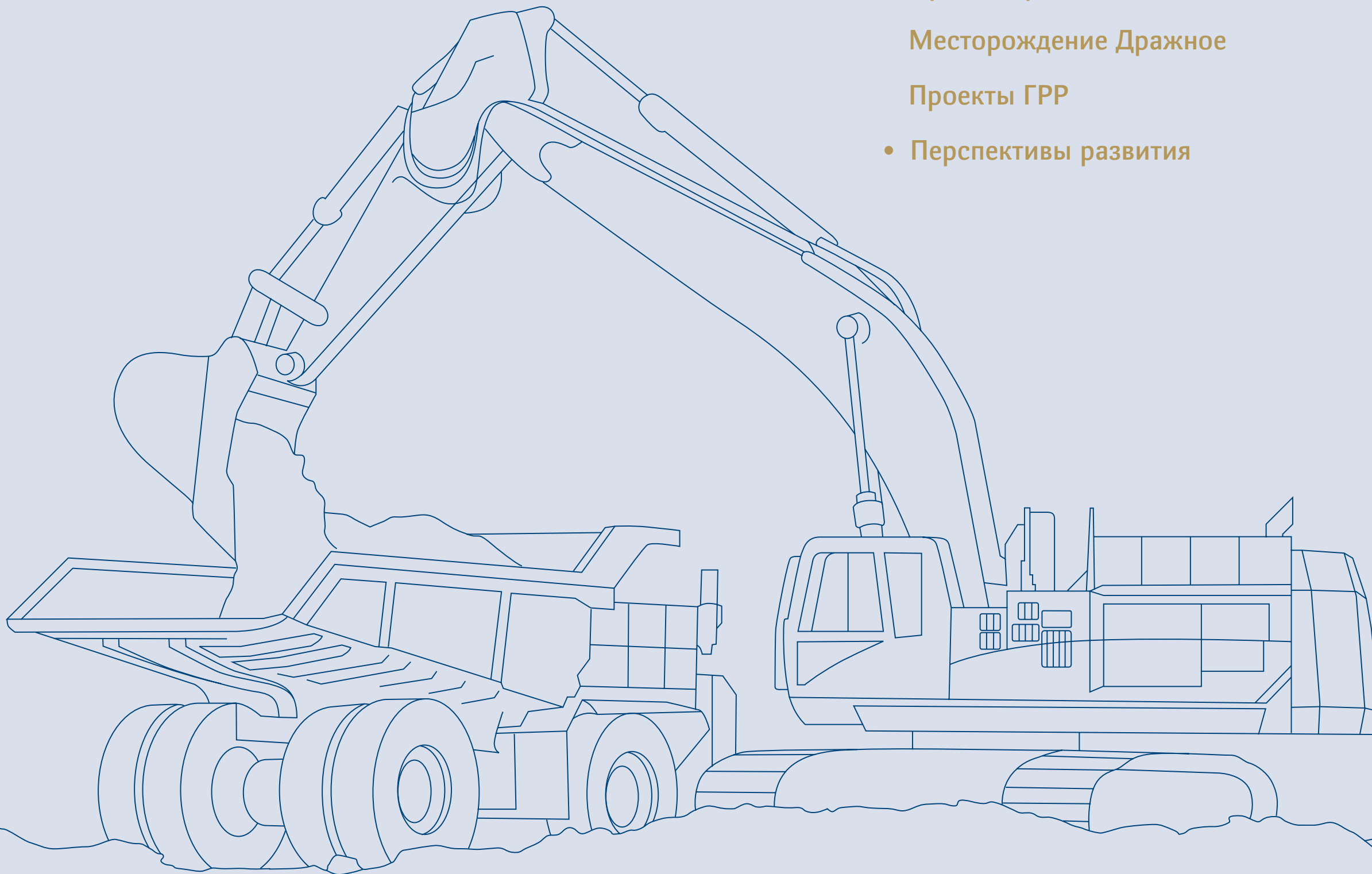
Россыпное месторождение Большой Кураных  
(погребенная россыпь)

- Проекты развития:

Месторождение Дrajное

Проекты ГРР

- Перспективы развития



# Проекты Компании

## Якутский проект

### Общая информация

Якутский проект включает в себя разведку и освоение месторождений в нескольких районах Республики Саха (Якутия):

- месторождение Большой Кураных (погребенная россыпь) в Алданском районе
- золоторудное месторождение Дrajное
- участок Центральная часть Тарынского рудного поля в Оймяконском районе.

Геологические запасы Якутского проекта составляют 185,4 тонны (5,96 млн унц.) золота, а разведочный потенциал – 632 тонны (20,32 млн унц.) золота.

#### Карта Якутского проекта



Лицензионные площади ОАО «Высочайший» (GV Gold)

Стадия работ	Якутский проект
Производство	м. Большой Кураных (погребенная россыпь) Алданский золотоносный район
Строительство	м. Дrajное Тарыnskое рудное поле
Геологоразведка	уч. Центральная часть Тарыnskое рудное поле

## Производственный актив

### Россыпное месторождение Большой Кураных (погребенная россыпь)

Большой Кураных (погребенная россыпь) является крупнейшим россыпным месторождением золота в России. Объект расположен в Алданском районе, в 20 км от г. Алдан.


В районе месторождения имеется хорошо развитая инфраструктура, включающая в себя аэропорт, железную дорогу, автомагистрали и энергосети.

В 2014 году на месторождении было произведено 200 кг (6,4 тыс. унц.) золота.

Добыча золота производилась 2-мя драгами:

- драга с емкостью черпаков 250 литров и глубиной черпания 12 метров
- драга с емкостью черпаков 400 литров и глубиной черпания 30 метров

В наличии у предприятия имеется вспомогательная техника и оборудование для обеспечения производственных процессов.



## Проекты развития

### Месторождение Дражное

Основным объектом развития Якутского проекта является месторождение Дражное Тарынского рудного поля. Месторождение расположено в центральной части горнопромышленного района в Оймяконском улусе, в 70 км южнее поселка Усть-Нера.

На месторождении велись подготовительные работы для монтажа оборудования и строительства ГОКа «Тарын» в 2015 году. На объекте подготовлены межплощадочные дороги будущего ГОКа: карьер – ЗИФ и карьер – вахтовый поселок. Подписан договор на изготовление и поставку вахтового поселка на 400 человек.

В 2015 году Компания планирует завершение всех проектных работ, начало работ по строительству корпуса ЗИФ и 1-й секции хвостохранилища, а также работ по строительству линий электропередач и монтажу котельных. На площадку работ будет доставлена основная часть обогатительного оборудования. Монтаж запланирован на зимний период 2015–2016 года.

**Ввод в эксплуатацию 1-й очереди ГОКа запланирован на конец 2016 года – начало 2017 года.**

**Проектная мощность составит 700 тыс. тонн руды в год.**

## Проекты геологоразведочных работ

### Месторождение Дражное и Центральная часть Тарынского рудного поля

Геологоразведочные работы в 2014 году включали в себя поисково-оценочные работы по всей лицензионной площади Тарынского рудного поля.

На месторождении Дражное были проведены горные и геологоразведочные работы, а также инженерно-геологические изыскания для строительства ГОКа «Тарын».

В первой половине 2014 года было подготовлено и прошло экспертизу Дополнение к проекту на проведение поисковых и оценочных работ по отбору

валовой технологической пробы руды месторождения. На объекте начаты работы по проходке разрезной траншеи, а также инженерно-геологические изыскания для строительства ГОКа «Тарын».

На лицензионном участке Центральная часть Тарынского рудного поля в 2014 году выполнены поисковые маршруты с отбором штучных проб, проведено копушное опробование. На лицензионной площади проведен комплекс аэрогеофизических работ.


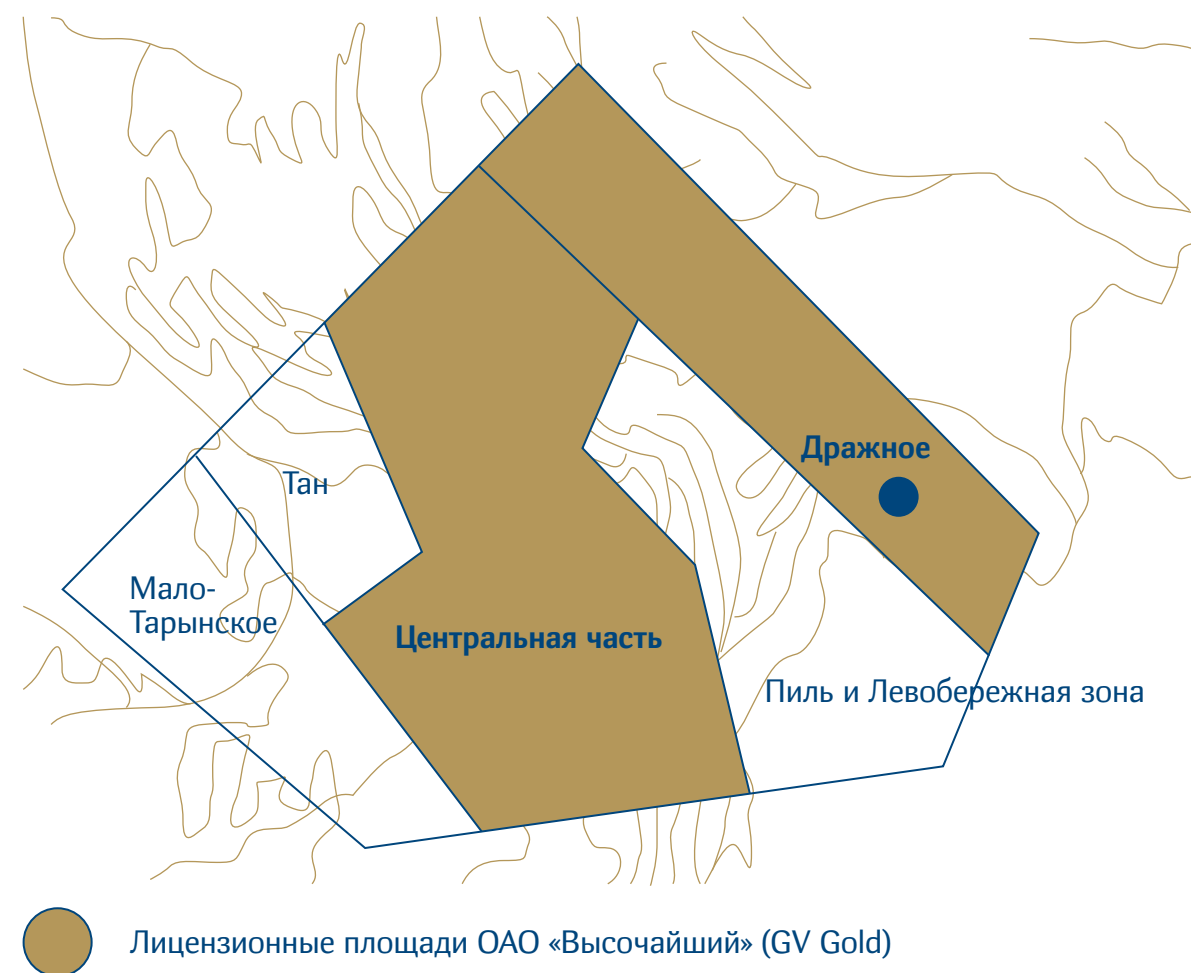
## Перспективы развития Якутского проекта

Инвестиционная программа Якутского проекта направлена на расширение минерально-сырьевой базы за счет прироста запасов на имеющихся месторождениях, а также увеличения объемов переработки на существующих мощностях и запуск новых производственных единиц.

Компания реализует программу комплексного развития месторождения Большой Куранх (погребенная россыпь).

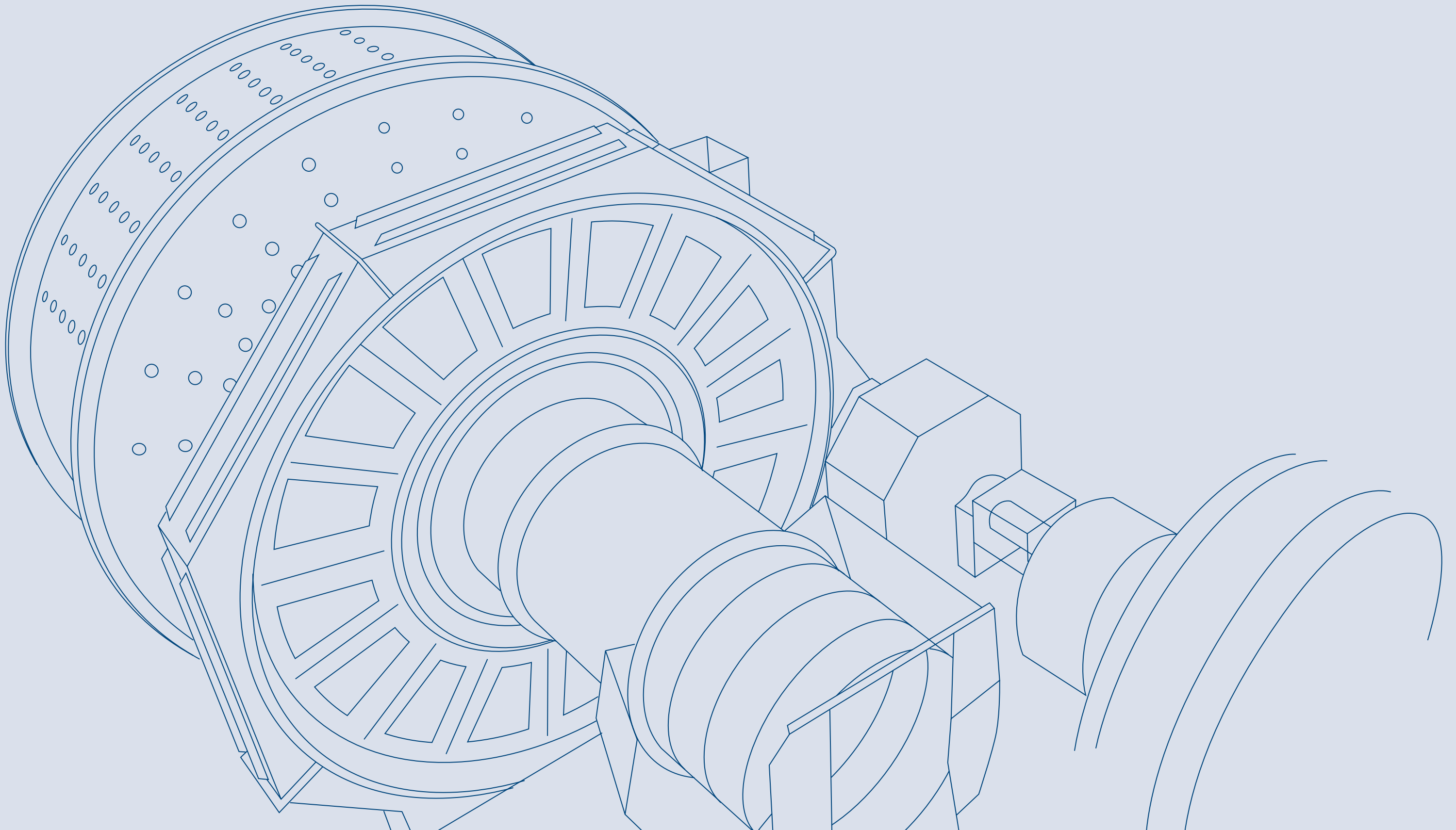
Программа развития предусматривает комплексное освоение месторождения Дражное и включает в себя проведение масштабных геологоразведочных работ на объекте, а также строительство и ввод в эксплуатацию ГОКа «Тарын», производительностью 10 тонн золота в год. Реализация проекта Дражное ведется согласно утвержденному графику. В настоящее время осуществляется проектирование ГОКа, приобретение необходимого оборудования и проводятся геологоразведочные работы на остальной площади лицензионного участка.

Карта Тарынского рудного поля



# ИТОГИ ГОДА

- Итоги производственной деятельности
- Минерально-сырьевая база
- Итоги финансовой деятельности





# Итоги года

## Итоги производственной деятельности

В отчетном периоде «Высочайший» успешно выполнил план по производству золота. Всего Группой компаний произведено 5 487,4 кг (176 тыс. унц.) золота.

На производственных объектах Иркутского проекта в 2014 году было произведено 5 287,5 кг (170 тыс. унц.) золота. Переработка руды составила 4,3 млн. тонн со средним содержанием золота 1,57 г/т, извлечение 78,2%:


- На ЗИФ-1 переработано руды в количестве 0,08 млн тонн со средним содержанием 2,94 г/т, извлечение составило 79,2%, произведено 186,1 кг золота.
- На ЗИФ-2 переработано руды в количестве 1,1 млн тонн со средним содержанием 2,65 г/т, извлечение составило 80,2%, произведено 2 401,5 кг золота.
- На ЗИФ-3 переработано руды в количестве 2,9 млн тонн со средним содержанием 1,09 г/т, извлечение составило 76,2%, произведено 2 452,9 кг золота.
- За 2014 год на ЗИФ-4 переработано руды в количестве 0,1 млн тонн со средним содержанием 1,97 г/т, извлечение составило 79,7%, произведено 179,8 кг золота.

Производственным активом Якутского проекта в отчетном периоде было произведено 200 кг (6,4 тыс. унц.) золота.

### Производственные показатели Группы компаний за 2014 год

Показатели	Ед. изм.	2013	2014	%
Иркутский проект				
Вскрыша	тыс.м³	6 266,2	5 097	-18,66
Добыча балансовой руды (> 1.9 г/т)	тыс.м³	439,1	421,4	-4,03
	тыс.т	1 185,5	1 136,9	-4,10
Добыча балансовой руды (от 1.0 до 1.9 г/т)	тыс.м³	915,8	828,2	-9,57
	тыс.т	2 470,8	2 232,6	-9,64
Добыча забалансовой руды (<1.0 г/т)	тыс.м³	273,2	270,3	-1,06
	тыс.т	737,7	729,4	-1,13
Переработка руды	тыс.т	4 025,5	4 277,1	6,25
ЗИФ №1 (Голец Высочайший)	тыс.т	100,2	79,9	-20,26
ЗИФ №2 (Голец Высочайший)	тыс.т	1 064,7	1 129,2	6,06
ЗИФ №3 (Голец Высочайший)	тыс.т	2 747,8	2 942,6	7,09
ЗИФ №4 (Ыканское)	тыс.т	112,8	125,4	11,17
Промывка песков				-

Показатели	Ед. изм.	2013	2014	%
Промывочный комплекс	тыс.м³	-	74,4	-
Ср. содержание золота в руде	г/т	1,74	1,57	-9,77
ЗИФ №1 (Голец Высочайший)	г/т	2,55	2,94	15,29
ЗИФ №2 (Голец Высочайший)	г/т	2,57	2,65	3,11
ЗИФ №3 (Голец Высочайший)	г/т	1,37	1,09	-20,44
ЗИФ №4 (Ыканское)	г/т	2,16	1,97	-8,80
Ср. содержание золота в песках				-
Промывочный комплекс	г/м³	-	0,99	-
Извлечение золота	%	74,67	78,2	4,73
ЗИФ №1 (Голец Высочайший)	%	79,3	79,2	-0,13
ЗИФ №2 (Голец Высочайший)	%	80,6	80,2	-0,50
ЗИФ №3 (Голец Высочайший)	%	70,1	76,2	8,70
ЗИФ №4 (Ыканское)	%	73,4	79,7	8,58
Промывочный комплекс	%	-	91,07	-
Производство золота	кг	5 222,1	5 287,5	1,25
	тыс. унц.	167,9	170	1,25
ЗИФ №1 (Голец Высочайший)	кг	202,2	186,1	-7,96
ЗИФ №2 (Голец Высочайший)	кг	2 204,3	2 401,5	8,95
ЗИФ №3 (Голец Высочайший)	кг	2 641,2	2 452,9	-7,13
ЗИФ №4 (Ыканское)	кг	174,3	179,8	3,16
Промывочный комплекс	кг	-	67,2	-
Реализация золота	кг	5 163,8	5 316,4	2,96
Якутский проект				
Производство золота	кг	235,6	199,9	-15,10
	тыс. унц.	7,5	6,4	-15,10
Реализация золота	кг	244,4	202,3	-17,23
Итого по Группе компаний ОАО «Высочайший» (GV Gold)				
Производство золота	кг	5 457,7	5 487,4	0,54
	тыс. унц.	175,5	176,4	0,51
Реализация золота	кг	5 408,2	5 518,7	2,04





## Основные показатели производственной деятельности Иркутского проекта

Годы	Вскры- ша, тыс. м³	Забалан- совая руда, тыс. т	Добыча руды, тыс. т	Добыча песков, тыс. м³	Пере- работка руды, тыс. т	Содержа- ние золота, г/т	Помывка песков, тыс. м³	Содержа- ние золота, г/м³	Из- влече- ние, %	Произ- водство золота, кг
2001	0		17,8		17,8	2,00			55,70	19,6
2002	0		78,8		75,7	3,37			65,40	166,9
2003	46,1		97,3		97,3	3,80			74,30	274,3
2004	168,5		388,5		338,5	3,56			80,80	972,7
2005	528,5		661,8		669,5	3,74			81,0	2 028,5
2006	739,0		988,5		971,0	3,40			81,3	2 705,0
2007	1 298,4		1 235,0		1 158,4	3,34			82,50	3 200,3
2008	873,3	786,5	1 953,1		1 254,1	3,48			81,72	3 557,2
2009	2 396,5	826,6	2 212,8		1 259,8	2,95			80,70	3 055,1
2010	2 918,8	1 503,9	2 783,7		1 919,2	2,36			79,96	3 621,7
2011	3 589,2	1 695,2	2 954,6		3 385,1	1,67			73,56	4 165,2
2012	5 976,0	267,8	2 165,3		4 042,8	1,59			75,51	4 865,6
2013	6 266,2	737,7	4 394,0		4 025,5	1,74			74,67	5 222,1
2014	5 097,0	729,4	4 098,9	74,4	4 277,1	1,57	74,4	0,99	78,20	5 287,5
Итого	29 897,52	6 547,1	17 483,1	74,4	23 491,8		74,4			39 141,7

## Потребление электрической энергии в 2014 году

	Ед. изм.	Иркутский проект	Якутский проект
Потребление электроэнергии	тыс.кВт/час	134 647	15 962
от внешних сетей	тыс.кВт/час	116 888	15 962
от ЭКМК (ДГУ*)	тыс.кВт/час	17 759	-
Стоимость электроэнергии (без НДС)	тыс. руб.	340 521	82 865
от внешних сетей	тыс. руб.	172 519	82 865
от ЭКМК (ДГУ)	тыс. руб.	168 002	-

\*ЭКМК (ДГУ) – дизель-генераторная установка

Минерально-сырьевая база  
ОАО «Высочайший» (GV Gold)

	Ресурсы					
	Геологические запасы		Разведочный потенциал		Итого	
	тонн	млн. унц	тонн	млн. унц	тонн	млн. унц
Иркутский проект						
Участок Высочайший						
Высочайший <sup>(а)</sup>	39,25	1,26			39,25	1,26
Угахан <sup>(а)</sup>	53,91	1,73			53,91	1,73
СХРП			8,00	0,26	8,00	0,26
ЦХРП			12,00	0,38	12,00	0,38
ВХРП			18,00	0,58	18,00	0,58
Западный Докукан <sup>(б)</sup>			6,00	0,19	6,00	0,19
Участок Маракан						
Ожерелье <sup>(а)</sup>	4,39	0,14			4,39	0,14
Ыканское <sup>(а)</sup>	6,15	0,19			6,15	0,19
Патомский <sup>(б)</sup>			4,00	0,13	4,00	0,13
Бабушкин			16,00	0,51	16,00	0,51
Участок Красный						
Красный <sup>(а)</sup>	48,90	1,57			48,90	1,57
ИТОГО Иркутский проект	152,60	4,89	64,00	2,05	216,6	6,94
Якутский проект						
Тарынский проект						
Дражное <sup>(а)</sup>	24,53	0,79	388,0	12,47	412,53	13,26
Центральная часть			244,0	7,85	244,0	7,85
Алданский проект						
Куранах <sup>(в)</sup>	160,85	5,17			160,85	5,17
ИТОГО Якутский проект	185,38	5,96	632,0	20,32	817,38	26,28
ИТОГО Группа компаний GV Gold	338,0	10,85	696,0	22,37	1 034,0	33,22


а – согласно кодексу JORC на 01.01.2014г.

б – согласно оперативному подсчету в 2014 г. на 01.01.2015г.

в – согласно кодексу JORC на 01.01.2013г.

г – согласно кодексу JORC на 01.01.2009г. за вычетом добычи

д – согласно кодексу JORC на 20.02.2013г.



## Итоги финансовой деятельности

Показатели	Ед. изм.	2014	2013	Изменение	%
Выручка от продажи золота	млн руб.	8 438	7 736	702	9%
	млн долл. США	222	243	-19	-9%
Цена за единицу	руб./г	1 529	1 430	99	7%
	долл. США/унц.	1 266	1 399	-133	-10%
Реализация золота	кг	5 519	5 408	110	2%
	тыс. унц.	177	174	3	1%
Полные денежные затраты	руб./г	805	835	-30	-3%
	долл. США/унц.	660	815	-155	-19%
Валовая прибыль	млн руб.	4 140	3 376	764	22%
	млн долл. США	109	106	1	2%
EBITDA	млн руб.	3 695	3 060	635	20%
	млн долл. США	97	96	1	1%
Рентабельность по EBITDA	%	44%	39%	3%	-
AISC (All-in Sustaining costs)*	руб./г	901	908	-7	-1%
	долл. США/унц.	738	894	-156	-17%
Чистый долг/EBITDA	х	0,4	-	-	-
Чистый долг/ (Чистая денежная позиция)	млн руб.	1 474	-294	1 768	-
	млн долл. США	26	-9	35	-
Средний курс доллара США	руб./долл. США	37,97	31,82	6	19%

### Операционные результаты

В 2014 году средняя цена реализации золота в долларовом эквиваленте снизилась с 1 399 долл. США/унц. до 1 266 долл. США/унц. (-10%), а в рублевом эквиваленте увеличилась с 1 430 руб./г до 1 529 руб./г (+7%). Благодаря росту реализации и росту курса доллара США выручка Компании от продажи золота в рублевом эквиваленте выросла на 702 млн руб. (+9%) с 7,7 млрд руб. в 2013 году до 8,4 млрд руб. в 2014 году.

Операционные затраты выражены в рублях и менее чувствительны к росту курса доллара США. Себестоимость реализованного золота осталась на

прежнем уровне по сравнению с 2013 годом и составила 4 351 млн руб. в 2014 году (4 395 млн руб. в 2013 году).

Показатель EBITDA вырос с 3 060 млн руб. в 2013 году до 3 695 млн руб. в 2014 году (+20%). Рост выручки компании при прежнем уровне затрат позволил показать лучший операционный результат по сравнению с 2013 годом. Рентабельность по EBITDA составила 44% (39% в 2013 году).

Полные денежные затраты показали снижение и составили 805 руб./г по сравнению с 835 руб./г в 2013 году.

### Выручка ОАО «Высочайший» (GV Gold)

Показатели	Ед. изм.	2014	2013	Изменение	%
Иркутский проект					
Выручка от продажи золота	млн руб.	8 118	7 396	722	9%
Цена за единицу	руб./г	1 527	1 432	95	7%
Реализация золота	кг	5 316	5 164	153	3%
	тыс. унц.	171	166	5	3%
Якутский проект					
Выручка от продажи золота	млн руб.	320	340	-20	-5%
Цена за единицу	руб./г	1 583	1 391	192	14%
Реализация золота	кг	202	244	-42	-17%
	тыс. унц.	6	8	-2	-25%


Показатели	Ед. изм.	2014	2013	Изменение	%
Себестоимость реализации	млн руб.	4 351	4 395	44	-1%
Стоимость единицы	руб./г	788	813	-25	-3%

### Расчет показателя EBITDA

Показатели, млн руб.	2014	2013	Изменение
Чистая прибыль	1 072	1 501	-429
+ Финансовые (доходы)/расходы	1 573	-34	1 607
+ Расходы по налогу на прибыль	217	516	-299
+ Амортизация	723	684	39
+ Обесценение	-	291	-291
+ прочие корректировки <sup>1</sup>	110	102	8
<b>EBITDA</b>	<b>3 695</b>	<b>3 060</b>	<b>635</b>

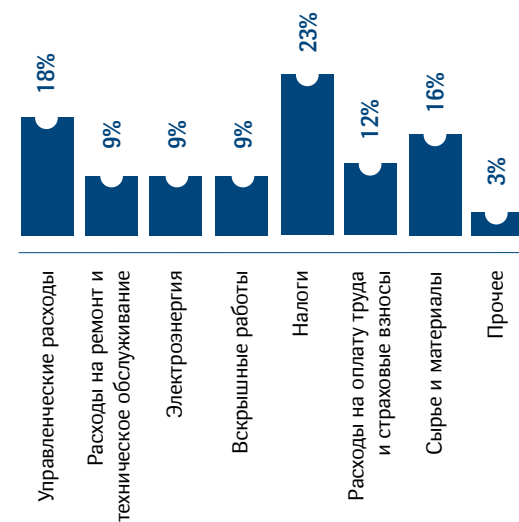
\*AISC – All in Sustaining costs: полные затраты на единицу, включающие капитальные затраты для поддержания добычи на текущем уровне

<sup>1</sup>К прочим корректировкам относятся прибыли/убытки от реализации основных средств, убыток от операций с иностранной валютой, списание запасов по результатам инвентаризации

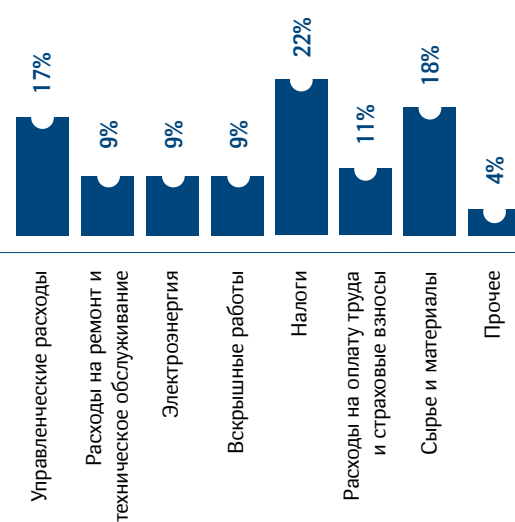


## Структура полных денежных затрат Группы ОАО «Высочайший»

2014



2013



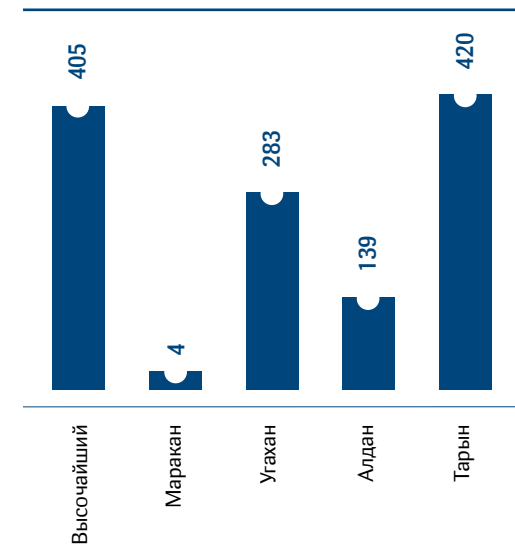
805 руб./г

835 руб./г

Показатель	2014	2013	Изменение
Себестоимость, млн руб.	4 351	4 395	-44
Административные расходы, млн руб.	844	836	8
амортизация, млн руб.	-723	-684	39
выплаты Совету директоров, млн руб.	-28	-34	-6
Полные денежные расходы, млн руб.	4 444	4 513	-69
Реализация золота, кг	5 519	5 408	111
Полные денежные расходы после реклассификации, руб./г	805	835	-30
Реклассификация <sup>2</sup> , руб./г		-17	
Полные денежные расходы до реклассификации, руб./г	805	818	-13

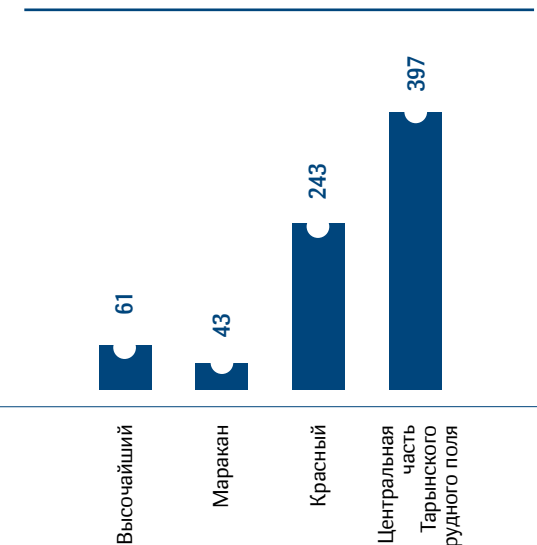
<sup>2</sup>В отчетном периоде, заканчивающемся 31.12.2014 г., была изменена классификация отдельных элементов прочих расходов, в результате чего сравнительные показатели за 12 месяцев, закончившихся 31 декабря 2013 года, были скорректированы для целей сопоставимости с показателями за 12 месяцев, закончившихся 31 декабря 2014 года.

## Инвестиционные затраты Группы ОАО «Высочайший», млн руб.



1 251 млн руб.

## Затраты на геологоразведку Группы ОАО «Высочайший», млн руб.



744 млн руб.

## Результаты инвестиционной деятельности

В 2014 году капитальные затраты составили 1 251 млн руб., что на 21% больше по сравнению с прошлым годом. Компания продолжила реализацию двух крупных инвестиционных проектов: строительство

ГОКа «Угакан» в рамках Иркутского проекта (283 млн руб.) и строительство ГОКа «Тарын» в рамках Якутского проекта (420 млн руб.). Инвестиции были также направлены на обновление производственных мощностей на месторождении Голец Высочайший (405 млн руб.).

## Финансовые обязательства в 2014 г.



9%


91%

Затраты на геологоразведку составили 744 млн руб. (+168% по сравнению с 2013 годом), в том числе в Центральную часть Тарынского рудного поля – 397 млн руб. (53%) и в проект Красное – 243 млн руб. (33%).

## Структура финансовых обязательств

В 2014 году Компания заключила с ЗАО «ЮниКредит Банк» два кредитных соглашения на общую сумму 75 000 тыс. долл. США. Полученные денежные средства предназначены для рефинансирования существующего кредита и развития новых проектов, в том числе 25 000 тыс. долл. США направлены на финансирование Тарынского проекта.

В 2014 году компания также приобрела горную технику в лизинг для развития Тарынского проекта.



## КОРПОРАТИВНОЕ УПРАВЛЕНИЕ



- Акционеры
- Совет директоров
- Менеджмент Компании
- Дивидендная политика
- Вознаграждение членов Совета директоров и Генерального директора
- Структура Компании

# Корпоративное управление Структура Компании

## Акционеры

Акционерами ОАО «Высочайший» (GV Gold) по состоянию на 31 декабря 2014 г. являются физические лица: Докучаев С.В., Опалева Н.В., Тихонов В.А., Кочетков В.С., Васильев С.А.; юридические лица: компания Brishurt Ltd., группа компаний BlackRock Ltd., European Bank for Reconstruction and Development и FAYWELD HOLDINGS LTD.

## Состав Совета директоров

В составе Совета директоров ОАО «Высочайший» (GV Gold) в 2014 году произошли следующие изменения:

1. Произошло уменьшение количественного состава членов Совета директоров до 8 человек (Решение Внеочередного общего собрания акционеров ОАО «Высочайший» от 29 апреля 2014 года, Протокол № ОС/В-41 от 29 апреля 2014 года, Устав (редакция №12) зарегистрирован 12 мая 2014 года).

2. В состав Совета директоров вошел Михаил Иванович Лесков (решение Годового общего собрания акционеров ОАО «Высочайший» от 30 июня 2014 года, Протокол № ОС/В-42 от 30 июня 2014 года). Из состава Совета директоров вышли Ульмас Абдуазизович Мусалиев, Айдар Нуриманович Марданшин, Сергей Анатольевич Филиппов и Максим Анатольевич Горлачев.

30 июня 2014 года Годовым общим собранием акционеров Общества (Протокол № ОС/В-42 от 30 июня 2014 года) был избран Совет директоров.

В состав Совета директоров входят 8 человек, включая Председателя и двух Независимых директоров.

### 1. Докучаев Сергей Владимирович – Председатель Совета директоров

Председатель Правления АКБ «Ланта-Банк» (АО)  
Год рождения: 1957

Образование – высшее

Новосибирский инженерно-строительный институт им. В.В. Куйбышева

Специальность: «Промышленное и гражданское

строительство»

Российская экономическая академия им. Г.В. Плеханова.  
Специальность: «Финансы и кредит»

Доля в уставном капитале: 20,36%, доля обыкновенных акций 20,36%

### 2. Опалева Наталия Владимировна – член Совета директоров

Заместитель Председателя Правления АКБ «Ланта-Банк» (АО)

Член Комитета Совета директоров ОАО «Высочайший» по Аудиту (в рамках членства в Совете директоров ОАО «Высочайший»)

Председатель Комитета Совета директоров ОАО «Высочайший» по стратегии и инвестициям (в рамках членства в Совете директоров ОАО «Высочайший»)

Генеральный директор частного учреждения «Музей изобразительных искусств АЗ»

Год рождения: 1969

Образование – высшее

Московский государственный университет им. М.В. Ломоносова

Специальность: «Преподаватель политической экономики»

Кандидат экономических наук

Доля в уставном капитале: 20,36%, доля обыкновенных акций 20,36%

### 3. Тихонов Валериан Анатольевич – член Совета директоров

Генеральный директор ЗАО «ЛТ-Ресурс»

Год рождения: 1951

Образование – высшее

Новосибирский государственный университет

Специальность: «История»

Доля в уставном капитале: 20,36%, доля обыкновенных акций 20,36%

### 4. Васильев Сергей Анатольевич – член Совета директоров

Генеральный директор ОАО «Высочайший»

Год рождения: 1957

Образование – высшее

Московский Ордена Трудового Красного Знамени геологоразведочный институт им. С. Орджоникидзе.

Специальность: «Геология, съемка, поиски и разведка месторождений полезных ископаемых»

Доля в уставном капитале: 0,91%, доля обыкновенных акций 0,91%

### 5. Кочетков Владимир Степанович – член Совета директоров

Должностей в иных организациях не занимает

Год рождения: 1941

Образование – высшее

Иркутский политехнический институт

Специальность: «Горная электромеханика», «Разработка месторождений полезных ископаемых»

Доля в уставном капитале: 5,46%, доля обыкновенных акций 5,46%

### 6. Рейнхард Джозеф Шмольц – член Совета директоров

Независимый Советник по вопросам инвестиций Каннингхэм Лоуэнштайн Эссет Мэнеджмент (Cunningham Loewenstein Asset Management), член Правления ЗАО «Ломбард СА» (Board member of Lombard Media)

До 09.07.2013 г. – Председатель Комитета Совета директоров ОАО «Высочайший» по Аудиту, после 09.07.2013 г. – член Комитета Совета директоров ОАО «Высочайший» по Аудиту (в рамках членства в Совете директоров ОАО «Высочайший»)

Год рождения: 1942

Образование – среднее

Доля в уставном капитале: 0 %, доля обыкновенных акций 0%

### 7. Попов Сергей Георгиевич – член Совета директоров (Независимый директор)

Финансовый директор ООО «Славкалий»; член Комитета Совета директоров ОАО «Высочайший» по стратегии и инвестициям (в рамках членства в Совете директоров ОАО «Высочайший»)

До 09.07.2013 г. – Член Комитета Совета директоров ОАО «Высочайший» по Аудиту, после 09.07.2013 г. – Председатель Комитета Совета директоров ОАО «Высочайший» по Аудиту (в рамках членства в Совете директоров ОАО «Высочайший»)

Год рождения: 1958

Образование – высшее

Московский государственный университет им. М.В. Ломоносова

Специальность: «Политическая экономия»

Доля в уставном капитале: 0 %, доля обыкновенных акций 0%

### 8. Лесков Михаил Иванович – член Совета директоров (Независимый директор)

Член Комитета Совета директоров ОАО «Высочайший» по Аудиту (в рамках членства в Совете директоров ОАО «Высочайший»); Руководитель проектов в ООО «Лермонтовский ГОК»

Год рождения: 1959

Образование – высшее

Московский Институт Стали и Сплавов (МИСиС)

Специальность: «Обогащение полезных ископаемых», специализация – «Проектирование обогатительных фабрик»

Доля в уставном капитале: 0 %, доля обыкновенных акций 0%

### Сведения о сделках, совершенных членами Совета директоров, по приобретению или отчуждению акций ОАО «Высочайший» (GV Gold)

В 2014 году членами Совета директоров сделки по отчуждению акций ОАО «Высочайший» не совершались.





Сведения о лице, занимающем должность единоличного исполнительного органа Общества

Генеральный директор	Васильев Сергей Анатольевич
Дата рождения	23.10.1957 г.
Образование	Высшее; Московский Ордена Трудового Красного Знамени геологоразведочный институт им. С. Орджоникидзе
Специальность по диплому	«Геология, съемка, поиски и разведка месторождений полезных ископаемых»
Квалификация по диплому	горный инженер – геолог
Занимаемые должности:	
1980 –1987 гг.	старший техник-геолог, геолог, старший геолог Янской (Заполярной) геологоразведочной экспедиции ПГО «Якутскгеология» АССР
1987 –1990 гг.	главный геолог горнообогатительного комбината «Куларзолото» ПО «Якутзолото» МЦМ СССР
1990 –1991 гг.	специалист 1-й категории Геологического управления «Главалмаззолота» при СМ СССР
1991 –1994 гг.	референт, заместитель директора Дирекции по инвестиционным программам АО РК «Алмаззолото»
1994 –1995 гг.	заместитель генерального директора АОЗТ «Азкол»
1995 –1996 гг.	директор АОЗТ «Империялзолото», ООО «Вестзолото»
1996 –1997 гг.	заместитель начальника Управления драгоценных металлов и драгоценных камней Министерства промышленности РФ
1997 –2004 гг.	заведующий сектором, начальник отдела технико-экономических разработок, начальник экспертного отдела Управления фондовых операций АКБ «Ланта-Банк» (ЗАО)
2001 –2005 гг.	директор ОАО «Первенец»
2005 –2008 гг.	Председатель Совета директоров закрытого акционерного общества «Инакит»
2000 – н.в.	Генеральный директор ОАО «Высочайший» (GV Gold)
2000 – н.в.	Член Совета директоров ОАО «Высочайший» (GV Gold)

Доля в уставном капитале: 0,91%, доля обыкновенных акций 0,91 %.

В 2014 году лицом, занимающим должность единоличного исполнительного органа, сделки по приобретению или отчуждению акций ОАО «Высочайший» не совершались.

## Менеджмент

**ОАО «Высочайший» (GV Gold), г. Бодайбо**  
**Лазута Александр Иванович –**  
**Исполнительный директор.**

Образование – высшее  
Красноярский институт цветных металлов,  
факультет «Подземная разработка месторождений  
полезных ископаемых»  
Специальность: «Горный инженер»  
В Компании с 2001 года

**Верхотурова Надежда Ивановна –**  
**Главный бухгалтер.**

Образование – средне-специальное  
Бодайбинский горный техникум  
Специальность: «Бухгалтер»  
В Компании с 2001 года

**ЗАО «САХА Голд Майнинг», г. Алдан**  
**Меньшиков Игорь Александрович –**  
**Генеральный директор.**

Образование – высшее  
Иркутский государственный технический  
университет  
Специальность: «Инженер открытых горных  
работ»  
В должности до 19 января 2015 года

**ЗАО «ТЗРК»**  
**Тулупцов Александр Николаевич –**  
**Генеральный директор.**

Образование – высшее  
Иркутский технический государственный  
университет  
Специальность: «Маркшейдерское дело»  
В Компании с 2001 года

**Представительство ОАО «Высочайший»**  
**(GV Gold) в г. Москве**  
**Марданшин Айдар Нуриманович –**  
**Заместитель Генерального директора**  
**по правовым вопросам, Директор**  
**Представительства ОАО «Высочайший»**  
**в г. Москва.**

Образование – высшее  
Государственная академия нефти и газа имени  
И.М. Губкина  
Специальность: «Юриспруденция»  
В Компании с 2011 года

**Дубовик Вадим Викторович –**  
**Заместитель Генерального директора по**  
**финансовым вопросам, Финансовый директор.**

Образование – высшее  
Санкт-Петербургский государственный  
университет экономики и финансов  
Специальность: «Мировые финансы»  
Государственный университет Passau, Германия  
Специальность: «Мировая экономика»  
Университет Otto-Friedrich, Германия  
Специальность: «Мировая экономика»  
В Компании с 2013 года

**Демьянова Татьяна Валерьевна –**  
**Заместитель Генерального директора по**  
**связям с общественностью и инвесторами.**

Образование – высшее  
Московский государственный университет,  
экономический факультет  
Аспирантура экономического факультета МГУ  
Специальность: «Экономист, преподаватель  
политической экономии»  
В Компании с 2006 года

**Андреева Наталья Михайловна –**  
**Заместитель Директора Представительства**  
**по финансовым вопросам.**

Образование – высшее  
Саратовский государственный экономический  
университет  
Специальность: «Международная экономика»  
В Компании с 2006 года

## Дивидендная политика

Советом директоров ОАО «Высочайший» (GV Gold) (Протокол № СД/В-30 от 09 января 2007 года) утверждено Положение «О дивидендной политике ОАО “Высочайший”».

Согласно п.4.2 данного Положения Совет директоров Общества при определении рекомендуемого общему собранию акционеров Общества размера дивидендов (в расчете на одну обыкновенную акцию) и соответствующей доли чистой прибыли Общества, направляемой на дивидендные выплаты, исходит из того, что сумма средств, направляемая на дивидендные выплаты, будет, как правило, составлять не менее 25% чистой прибыли Общества за соответствующий период, определяемой на основе бухгалтерской отчетности, составленной в соответствии с требованиями законодательства Российской Федерации, при условии, что при определении рекомендуемого размера дивидендов будут приняты во внимание финансовые результаты Общества за соответствующий период, его капитальные затраты, а также иные факторы, имеющие значение для принятия обоснованного решения о рекомендованном размере дивидендов.



## Вознаграждение членов Совета директоров и Генерального директора

Основные положения политики ОАО «Высочайший» (GV Gold) в области вознаграждения и компенсации расходов

Вознаграждение Генеральному директору выплачивается на условиях заключенного с ним трудового договора (контракта) от 25 октября 2013 года, утвержденного Советом директоров 23 октября 2013 года.

Внеочередным общим собранием акционеров (Протокол №ОС/В-31 от 05 апреля 2011 года) приняты следующие решения:

- Установить каждому из членов Совета директоров Общества вознаграждение за исполнение функций члена Совета директоров Общества, начиная с 01 апреля 2011 года в размере 7 500 (семь тысяч пятьсот) долларов США (или эквивалент в иной валюте) в месяц в качестве вознаграждения.

- Максимальный размер расходов, возмещаемых Обществом каждому члену Совета директоров Общества, оставить без изменения, в размере 50 000 (пятьдесят тысяч) долларов США (или эквивалент в иной валюте) за каждый календарный год исполнения им своих обязанностей в качестве члена Совета директоров Общества.

Процедура выплаты вознаграждения и возмещения расходов за выполнение членом Совета директоров своих функций следующая:

1. Общество ежеквартально будет производить выплату Директору вознаграждения в размере, эквивалентном 7 500 (Семь тысяч пятьсот) долларов США в месяц за период, составляющий три истекших календарных месяца исполнения Директором функций члена Совета директоров Общества в срок не позднее десяти рабочих дней с даты окончания каждого календарного квартала срока исполнения Директором своих полномочий в качестве члена Совета директоров Общества.

2. Общество будет возмещать Директору документально подтвержденные расходы, связанные с исполнением им обязанностей члена Совета директоров Общества, а также за участие в комитетах Совета директоров Общества (например, проезд, проживание, питание, услуги переводчиков). Максимальный размер расходов, возмещаемых Обществом, не может превышать сумму, эквивалентную 50 000 (Пятьдесят тысяч) долларов за каждый календарный год исполнения Директором своих обязанностей в качестве члена Совета директоров Общества.

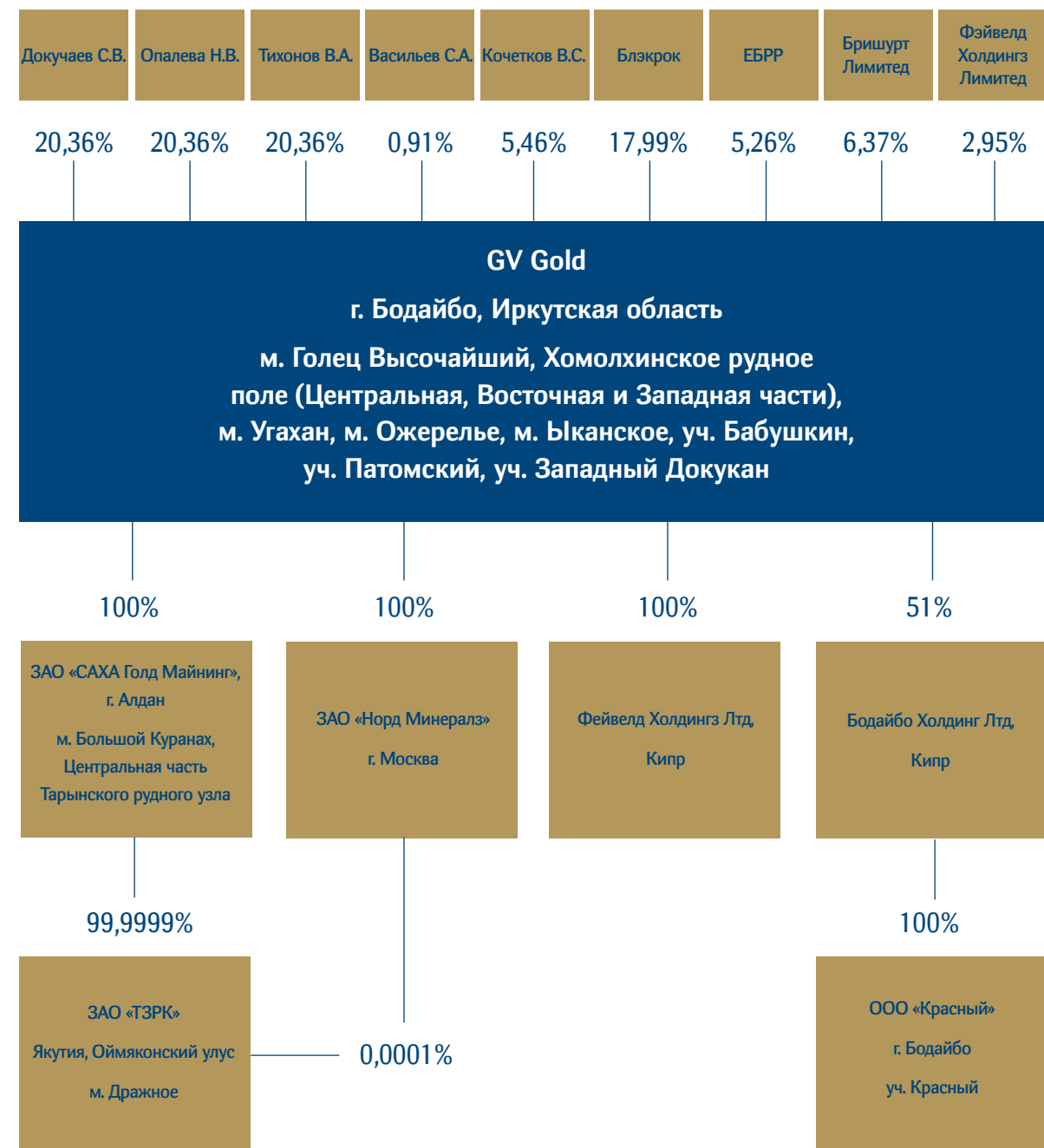
3. Возмещение расходов Обществом на основании п. 2 выше производится при условии предоставления Директором подтверждающих произведенные расходы документов, ежеквартально, в срок не позднее десяти рабочих дней по окончании соответствующего квартала.

### Размер вознаграждения и иных выплат Совету директоров в 2014 году

Размер всех видов вознаграждения (включая заработную плату членов органов управления акционерного общества, являвшихся его работниками, в том числе работавших по совместительству, премии, комиссионные, вознаграждения, отдельно выплаченные за участие в работе соответствующего органа управления, иные виды вознаграждения) составил 825 000 долл. США.

Размер расходов, связанных с исполнением функций членов органов управления акционерного общества, компенсированных акционерным обществом в течение отчетного года составил 46 000 долл. США.

## Структура Компании

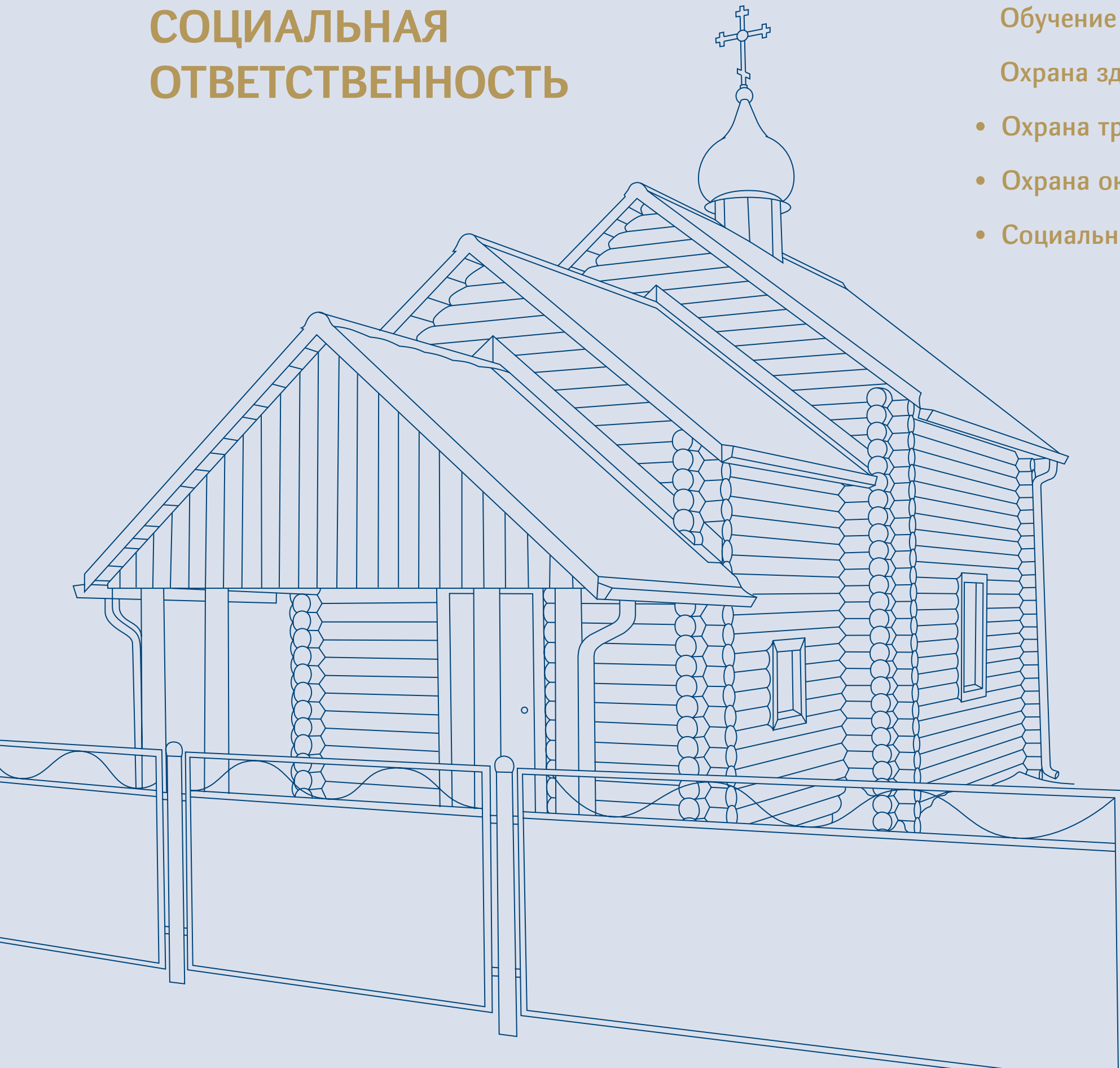


\*Информация представлена по состоянию на 31 декабря 2014 года



# КОРПОРАТИВНАЯ СОЦИАЛЬНАЯ ОТВЕТСТВЕННОСТЬ

- Персонал
  - Обучение и повышение квалификации работников
  - Охрана здоровья работников
- Охрана труда и промышленная безопасность
- Охрана окружающей среды
- Социальная политика и благотворительность





## Корпоративная социальная ответственность

Корпоративная социальная ответственность является одной из составляющих стратегии развития ОАО «Высочайший» (GV Gold), которое позиционирует себя как компания с высоким уровнем эффективности и ответственности по отношению к персоналу, окружающей среде и местным сообществам.

В 2014 году в компании был проведен предсертификационный аудит на соответствие требованиям Международного кодекса по обращению с цианидами (International Cyanide Management Code). В рамках аудита были проинспектированы все объекты «Высочайшего», на которых осуществляется обращение с цианидами. Основной задачей проведения предсертификационного аудита является улучшение практики обращения с цианидами на объектах компании так, чтобы минимизировать риски для рабочих, населения и окружающей среды, связанные с производством, транспортировкой и использованием цианидов, а также привлечения и информирования затронутых сообществ и внешних заинтересованных сторон, проявляющих беспокойство в отношении использования цианидов.

Вопросами корпоративной социальной ответственности в ОАО «Высочайший» (GV Gold) занимаются на всех уровнях управления: на корпоративном уровне, уровне Проекта и на уровне отдельных крупных участков Компании. Так, в Представительстве ОАО «Высочайший» в г. Москве введено структурное подразделение, курирующее вопросы экологии, охраны труда, социальной ответственности и промышленной безопасности на корпоративном уровне. На уровне проектов сформированы структурные единицы (отделы), курирующие вопросы корпоративной социальной ответственности на уровне проекта или дочернего общества Компании, на уровне отдельных участков компании (участок Высочайший, участок Маракан и др.) также введены штатные единицы, ответственные за контроль и организацию соблюдения вопросов охраны окружающей среды и охраны труда.

## Персонал

Руководство Компании осознает роль работников в ее эффективном развитии и достижении производственных целей. Существующая стратегия развития персонала включает в себя мотивирование персонала, соблюдение трудового законодательства, обеспечение социально-бытовых условий работников на удаленных участках, предоставление социальных льгот и гарантий сверх установленного

законодательством уровня, развитие и обучение персонала.

**Общая численность персонала Группы компаний в 2014 году составила около 1500 человек.**

Компания обеспечивает своих работников конкурентоспособным уровнем оплаты труда и социальным

пакетом, который включает в себя компенсацию оплаты стоимости проезда к месту использования отпуска, единовременную материальную помощь для работников, оказавшихся в сложной материальной ситуации, материальную помощь на санаторно-курортное лечение, ежегодное премирование по итогам работы.

Ежегодно за высокие производственные достижения и добросовестную работу в День металлурга работники ОАО «Высочайший» (GV Gold) награждаются корпоративными наградами.

Особое внимание Компания уделяет условиям проживания работников на участках. Работники предприятия проживают в общежитиях по 3-4 человека в комнате, на предприятии работают банно-прачечный комбинат, столовая, спортзал, солярий. На территории участка Высочайший построена и освящена часовня имени святой Варвары – покровительницы всех горняков. В 2014 году начаты работы по проектированию и закупке оборудования благоустроенных поселков на месторождениях Угахан и Дряжное.

**Общая сумма затрат на строительство, ремонт и улучшение социально-бытовых условий работников в 2014 году составила более 300 млн руб.**

### Обучение и повышение квалификации работников

Обучение и повышение квалификации работников – важная составляющая кадровой политики Компании. В 2002 году в ОАО «Высочайший» (GV Gold) был создан учебно-курсовой комбинат, на базе которого в 2014 году по рабочим специальностям было обучено 56 человек. По окончании обучения всем были выданы квалификационные удостоверения установленного образца.

В 2014 году Компания выступила партнером II Всероссийского чемпионата по решению кейсов в области горного дела, целями которого являлись развитие горнотехнического образования, получение студентами и аспирантами практических знаний и опыта в сфере горнодобывающего производства, формирование кадрового резерва Компании и привлечения молодых специалистов в горнодобывающий сектор.

### Охрана здоровья работников

С целью охраны здоровья работников Компании организованы медицинские пункты, укомплектованные штатным высококвалифицированным медицинским персоналом и оборудованные всем

необходимым для оказания медицинской помощи работникам. Осуществляется регулярная вакцинация от простудных и вирусных инфекций.

В соответствии с требованиями ЕБРР в компании действует процедура по обращению с жалобами, позволяющая любому работнику высказать обоснованные претензии в связи с их трудовой деятельностью. Для этого организован электронный ящик для связи работников с руководством.

## Охрана труда и промышленная безопасность

Компания стремится обеспечить работникам безопасные условия труда на предприятиях, для этого реализуются комплексные мероприятия, направленные на соблюдение российского законодательства и международных требований в области охраны труда и промышленной безопасности:

- оценка рисков в области охраны труда и здоровья и разработка мер для минимизации рисков;
- проведение инструктажей;
- повышение компетентности и обучение персонала в области охраны труда;
- обеспечение работников спецодеждой, средствами индивидуальной защиты;
- проведение внутренних и внешних проверок по охране труда и промышленной безопасности.

В 2014 году на Иркутском и Якутском проектах было зафиксировано 5 несчастных случаев – все легкой степени тяжести. Все произошедшие несчастные случаи были расследованы должным образом, определены причины несчастных случаев и по итогам расследования проведены предупреждающие и корректирующие действия. Профессиональных заболеваний в компании не зафиксировано.

В 2014 году было проведено 19 проверок на объектах ОАО «Высочайший» (GV Gold) и его дочерних обществ в области охраны труда и промышленной безопасности. По результатам проверок существенных отклонений не выявлено.



Аварий и инцидентов в Компании на опасных производственных объектах не зафиксировано. Штрафов и других принудительных взысканий за нарушение законодательства в области охраны труда и промышленной безопасности за отчетный год уполномоченными государственными органами не взыскивалось.

С целью повышения осведомленности работников ОАО «Высочайший» в области охраны труда и промышленной безопасности ежегодно проводится обучение персонала в соответствии с требованиями российского законодательства. Аттестация персонала в области промышленной безопасности проводится с участием представителей территориальных Управлений Ростехнадзора.

**Всего в 2014 году на мероприятия по охране труда было потрачено 24,4 млн руб.**

## Охрана окружающей среды

Компания осознает, что развитие производственной деятельности неизбежно приведет к росту негативной нагрузки на окружающую среду, поэтому вопросы охраны окружающей среды рассматриваются уже на этапе предпроектной и проектной стадии.

В качестве приоритетных направлений экологической политики Компании рассматриваются:

- снижение объемов образующихся отходов за счет вовлечения отходов в хозяйственный оборот и выполнения мероприятий по ресурсосбережению;
- снижение потребления водных ресурсов путем организации оборотной системы производственного водоснабжения на всех предприятиях Компании;
- рациональное использование земельных ресурсов;
- минимизация выбросов загрязняющих веществ в атмосферный воздух.

В 2014 году органами государственного экологического и санитарного надзора была проведена проверка, в ходе которой нарушений природоохранного законодательства не выявлено. Штрафы в части нарушения законодательства в области охраны окружающей среды не налагались.

На объектах Компании не было зафиксировано аварийных ситуаций с экологическими последствиями.

Основными объемами образующихся отходов (более 95%) являются отходы добычи – вскрышные породы, хвосты гравитации и обогащения. Отходы добычи относятся к отходам 5 класса опасности и являются

практически неопасными для окружающей среды.

Для безопасного обращения с твердыми бытовыми отходами на удаленных объектах месторождения Голец Высочайший построен полигон твердых отходов, в полном соответствии с требованиями санитарного и экологического законодательства. Планируется строительство полигонов твердых отходов для размещения отходов 4-5 класса опасности на месторождениях Угахан и Дражное. Безопасное обращение с отходами обеспечивается также за счет передачи отходов специализированным организациям, имеющим соответствующие лицензии.

Для добычи золота используется большой объем водных ресурсов. С целью снижения потребления водных ресурсов на всех действующих золотоизвлекательных фабриках принята система оборотного водоснабжения. Внедрение такой системы позволяет существенно снизить объемы потребляемой воды и, как следствие, минимизировать воздействие на водные объекты и водные биоресурсы.

В соответствии с принятой на ГОК «Высочайший» и ГОК «Ыканский» схемой все очищенные хозяйственно-бытовые сточные воды и ливневые воды направляются в хвостохранилище с последующим их использованием на производственные нужды. Это позволяет не только снизить объем водопотребления из водных объектов, но и полностью исключить попадание загрязняющих веществ в водные объекты со сточными водами. Аналогичные схемы водопотребления будут приняты и на строящихся объектах.

В 2014 году для вахтового поселка ГОКа «Тарын» был подписан договор на поставку станции биологической очистки хозяйственно-бытовых сточных вод, обеспечивающей очистку сточных вод до установленных для рыбохозяйственных водоемов нормативов, мощностью 100 м³/сут. Аналогичное оборудование планируется приобрести и для вахтового поселка ГОКа «Угахан».

На всех проектах ОАО «Высочайший» (GV Gold) осуществляется экологический мониторинг по программам, утвержденным в государственных регулирующих органах. Результаты проведенного мониторинга подтверждают допустимость оказываемого воздействия на окружающую среду.

**Затраты на окружающую среду в 2014 году по всем компаниям Группы составили 309,1 млн руб. с учетом затрат на проектирование и ремонт объектов размещения отходов.**

## Социальная политика и благотворительность

Компания является одним из крупнейших налогоплательщиков и работодателей в Бодайбинском районе Иркутской области. На протяжении последних 6 лет Компания отмечается Правительством Иркутской области за внесение значительного вклада в социально-экономическое развитие региона. Ежегодно «Высочайший» оказывается в числе призеров рейтинга хозяйствующих субъектов Иркутской области.

Развитие местных сообществ и благотворительность реализуется Компанией в рамках договоров о социально-экономическом партнерстве, заключенных с Правительством Иркутской области и администрациями МО «Алданский район» Республики Саха (Якутия), МО «Оймяконский улус (район)» Республики Саха (Якутия).

Основными направлениями социально-экономического партнерства Группы компаний является развитие и поддержка муниципальных образовательных и дошкольных учреждений, финансирование объектов здравоохранения, физкультуры и спорта, оказание спонсорской помощи детским спортивным и творческим мероприятиям, поддержка малоимущих и социально уязвимых групп населения.

Программы социально-экономического партнерства формируются при непосредственном участии заинтересованных сторон.

В рамках настоящего сотрудничества Компанией была оказана поддержка учреждениям

**За годы участия в социальной жизни региона сумма средств, направляемых на социально-экономическое развитие района, возросла в 6,5 раз – с 3,5 млн руб. в 2006 году до 22,8 млн руб. в 2014 году.**

здравоохранения, образования, культуры Бодайбинского района, материальная помощь ветеранам Великой Отечественной войны, а также осуществлено софинансирование строительства жилья для работников бюджетных учреждений в г. Бодайбо.

Значимым и почетным для Компании является постоянное участие в Президентском проекте – восстановлении церкви во имя святителя Иннокентия в поселке Анга Иркутской области. На протяжении двух лет «Высочайший» активно принимает участие в этом проекте, на выделенные средства проведено восстановление деревянного храма, в дальнейшем планируется приобретение иконостаса и колокола.


Компания оказывает социальную поддержку и за рамками договора о социально-экономическом партнерстве. ОАО «Высочайший» (GV Gold) спонсирует слет юных геологов, который проводится в Томске каждые два года: выступает спонсором мероприятия, а также оплачивает проезд детей-сирот и детей из трудных семей Иркутской области до места проведения мероприятия.

# 2006

## 3,5 МЛН РУБ.

# 2014

## 22,8 МЛН РУБ.



## ПРОЧИЕ СВЕДЕНИЯ

- Обзор рисков
- Крупные сделки и сделки с заинтересованностью
- Сведения о соблюдении Кодекса корпоративного управления
- Сведения о выплате дивидендов
- Реестр лицензий





# Прочие сведения

## Обзор рисков

Специфика деятельности Компании предполагает набор рисков, сопутствующих ее деятельности.

### Правовые риски

В связи с тем, что деятельность ОАО «Высочайший» (GV Gold) регулируется действующим законодательством о недропользовании, налоговым, природоохранным и рядом других его видов, существуют риски принятия законодательных актов, ограничивающих использование имеющихся у Компании ресурсов либо увеличивающих фискальную нагрузку, что может повлечь увеличение себестоимости золотодобычи.

Санкции, введенные западными странами в отношении частных лиц и ряда государственных компаний России, создают определенные трудности для ведения бизнеса. Возникают риски, связанные с ограничением привлечения инвестиций на реализацию проектов, и с возможным запретом на поставки импортной горной спецтехники и комплектующих на территорию России. Многие виды техники не имеют качественных аналогов российского производства. Это может повлечь рост стоимости приобретаемого оборудования менее надежного качества, а также увеличить сроки реализации проектов из-за срывов поставок и возможного отсутствия комплектующих импортного производства. В связи с этим необходимо реализовать программу поиска надлежащего импортозамещения.

### Производственные риски

Территориальная удаленность производственных объектов Компании и недостаточное развитие инфраструктуры обуславливают несвоевременное устранение последствий аварий, замену и ремонт вышедшего из строя оборудования, перебои в обеспечении и связи.

### Социальные риски

В случае изменения законодательства в части увеличения страховых и компенсационных выплат, ужесточения порядка согласования и получения разрешительной документации может произойти увеличение затрат Компании.

\*С марта 2015 года утренний лондонский фиксинг прекратил свое существование и введена в действие цена на золото, устанавливаемая членами Лондонской ассоциации участников рынка драгоценных металлов (LBMA Gold Price). Компания не ожидает значительного влияния на цену реализации в связи с данным изменением.

В связи с удаленностью производственных объектов от крупных населенных пунктов и наличием сложных климатических условий может возникнуть дефицит квалифицированных кадров.

## Экономические риски

### Рыночный риск

Рыночный риск представляет собой риск изменения рыночных цен, таких как обменные курсы иностранных валют, процентные ставки, цены на товары и стоимость капитала, которые окажут влияние на финансовые результаты деятельности ОАО «Высочайший» (GV Gold) или стоимость удерживаемых финансовых инструментов.

Изменения рыночных рисков, которым подвержена Компания, включают изменение цен на золото (риск колебания цен на товары), обменных курсов иностранных валют, процентных ставок, которые могут негативно повлиять на стоимость финансовых активов, обязательств или ожидаемые будущие денежные потоки. В 2014 году рыночные риски существенно усилились в результате политических санкций, введенных против Российской Федерации.

### Риск колебания цен на золото

Изменение цен на золото существенным образом влияет на результаты деятельности Группы компаний. В соответствии с подписанным договором на реализацию золота, цена на золото определяется на основании утреннего лондонского фиксинга, устанавливаемого членами Лондонской ассоциации участников рынка драгоценных металлов (Gold Fixing Price)\*.

Торговля золотом и серебром осуществляется централизованно. Компания снижает подверженность риску колебания цен на золото с помощью трех инструментов:

1. плановые показатели выручки формируются на основании консервативного прогнозного сценария цен на золото.

2. инвестиционные расходы корректируются в зависимости от ожидаемых колебаний цен на золото и курса доллара США;

3. проводятся мероприятия по оптимизации и снижению денежных расходов для получения стабильной рентабельности по реализации продукции.

### Валютный риск

При ведении финансово-хозяйственной деятельности ОАО «Высочайший» (GV Gold) подвержено риску колебания курсов иностранных валют, главным образом доллара США. Риск колебания курсов иностранных валют возникает главным образом от хозяйственных операций, имеющихся активов и обязательств, деноминированных в валюте, отличающейся от рубля.

Часть текущих эксплуатационных затрат и инвестиционных расходов привязаны к иностранной валюте. Однако в связи с тем, что выручка Компании привязана к доллару США, ОАО «Высочайший» (GV Gold) имеет возможность без существенного риска привлекать заемные средства в иностранной валюте. Для снижения валютного риска в зависимости от ситуации на рынке Компания размещает депозиты в валюте.

## Крупные сделки и сделки с заинтересованностью

В 2014 году Обществом совершены следующие сделки, признаваемые в соответствии с Федеральным законом «Об акционерных обществах» сделками, в совершении которых имелась заинтересованность, а также следующие крупные сделки:

Реквизиты договора – Договор 14/003 от 31.01.2014 г. (сделка, в совершении которой имелась заинтересованность)

Сторона договора – АКБ «Ланта-Банк» (ЗАО)

Предмет договора – Общество размещает в АКБ «Ланта-Банк» (ЗАО), а АКБ «Ланта-Банк» (ЗАО) принимает денежную сумму (депозит) и обязуется по истечении установленного срока выдать ее Обществу и выплатить проценты на сумму депозита.

Лицо, заинтересованное в совершении сделки – член Совета директоров, акционер Общества Докучаев С. В., член Совета директоров, акционер Общества Опалева Н. В.

Стоимость имущества (имущественных прав), являющегося предметом сделки – 400 000 тыс. руб.

Размер сделки в % соотношении от балансовой стоимости активов – 2,62 %

Решение органа управления об одобрении сделки – Протокол Годового общего собрания акционеров №ОС/В-39 от 28.06.2013 г.

Реквизиты договора – Договор №14/011 от 01.04.2014 г. (сделка, в совершении которой имелась заинтересованность)

Сторона договора – АКБ «Ланта-Банк» (ЗАО)

Предмет договора – Общество размещает в АКБ «Ланта-Банк» (ЗАО), а АКБ «Ланта-Банк» (ЗАО) принимает денежную сумму (депозит) и обязуется по истечении установленного срока выдать ее Обществу и выплатить проценты на сумму депозита.

Лицо, заинтересованное в совершении сделки – член Совета директоров, акционер Общества Докучаев С. В., член Совета директоров, акционер Общества Опалева Н. В.

Стоимость имущества (имущественных прав), являющегося предметом сделки – 300 000 тыс. руб.

Размер сделки в % соотношении от балансовой стоимости активов – 1,9 %

Решение органа управления об одобрении сделки – Протокол Годового общего собрания акционеров №ОС/В-39 от 28.06.2013 г.

Реквизиты договора – Договор о возмещении убытков члену совета директоров от 01.07.2014 г. (сделка, в совершении которой имелась заинтересованность)

Сторона договора – Лесков Михаил Иванович – Член Совета Директоров

Предмет договора – Предметом Договора является возмещение ОАО «Высочайший» (Компания) члену Совета директоров Компании (далее – «Директор») убытков, которые указанное лицо может понести в связи с решениями, которые член Совета директоров принимал от имени Компании, действуя в качестве члена Совета директоров Компании.

Лицо, заинтересованное в совершении сделки – член Совета директоров Лесков М.И.

Стоимость имущества (имущественных прав), являющегося предметом сделки – Согласно Договору,



размер возмещения Компанией убытков Директору, которые указанное лицо может понести в связи с решениями, которые Директор принимал от имени Компании, не превысит 20 000 000 (двадцать миллионов) долларов США в течение календарного года.

Размер сделки в % соотношении от балансовой стоимости активов – не превысит 4,35% балансовой стоимости активов Компании по данным ее бухгалтерской отчетности на последнюю отчетную дату перед совершением сделки – заключением Договора (31.03.2014 г.).

Решение органа управления об одобрении сделки – Протокол Внеочередного общего собрания акционеров №ОС/В-15 от 30.01.2007 г.

Реквизиты договора – Дополнительное соглашение от 14.07.2014 г. к Договору купли-продажи слитков золота от 25.12.2013 г. № 1090/13-ОР. (сделка, в совершении которой имелась заинтересованность, которая одновременно является крупной сделкой)

Сторона договора – ОАО «Высочайший», АКБ «Ланта-Банк» (ЗАО).

Предмет договора – внесение изменений в предмет Договора купли-продажи слитков золота от 25.12.2013 №1090/13-ОР. (Содержание изменений: увеличение объема золота, пробы не ниже 99,99, продаваемого ОАО «Высочайший» согласно Договору купли-продажи слитков золота от 25.12.2013 № 1090/13-ОР, на 2 000 (Две тысячи) кг, а именно до 5 000 (Пять тысяч) кг, со сроком поставки не позднее 31.12.2014 г.).

Лицо, заинтересованное в совершении сделки – член Совета директоров, акционер Общества Докучаев С. В.; член Совета директоров, акционер Общества Опалева Н. В.

Стоимость имущества, являющегося предметом сделки – более 2 915 220 тыс. руб. Точный размер сделки на данный момент указать невозможно в связи с особенностями условий договора.

Размер сделки в % соотношении от балансовой стоимости активов – более 18,8 % балансовой стоимости активов ОАО «Высочайший» по данным его бухгалтерской отчетности на последнюю отчетную дату (31.03.2014 г.)

Решение органа управления об одобрении сделки – Протокол Годового общего собрания акционеров №ОС/В-42 от 30.06.2014 г.

Реквизиты договора – Договор №14/0031 от 19.08.2014 г. (сделка, в совершении которой имелась заинтересованность)

Сторона договора – АКБ «Ланта-Банк» (ЗАО)

Предмет договора – Общество размещает

в АКБ «Ланта-Банк» (ЗАО), а АКБ «Ланта-Банк» (ЗАО) принимает денежную сумму (депозит) и обязуется по истечении установленного срока выдать ее Обществу и выплатить проценты на сумму депозита.

Лицо, заинтересованное в совершении сделки – член Совета директоров, акционер Общества Докучаев С. В., член Совета директоров, акционер Общества Опалева Н. В.

Стоимость имущества (имущественных прав), являющегося предметом сделки – 50 000 тыс. руб.

Размер сделки в % соотношении от балансовой стоимости активов – 0,33 %

Решение органа управления об одобрении сделки – Протокол Годового общего собрания акционеров №ОС/В-42 от 30.06.2014 г.

Реквизиты договора – Договор №14/0032 от 19.08.2014 г. (сделка, в совершении которой имелась заинтересованность)

Сторона договора – АКБ «Ланта-Банк» (ЗАО)

Предмет договора – Общество размещает в АКБ «Ланта-Банк» (ЗАО), а АКБ «Ланта-Банк» (ЗАО) принимает денежную сумму (депозит) и обязуется по истечении установленного срока выдать ее Обществу и выплатить проценты на сумму депозита.

Лицо, заинтересованное в совершении сделки – член Совета директоров, акционер Общества Докучаев С. В., член Совета директоров, акционер Общества Опалева Н. В.

Стоимость имущества (имущественных прав), являющегося предметом сделки – 50 000 тыс. руб.

Размер сделки в % соотношении от балансовой стоимости активов – 0,33 %

Решение органа управления об одобрении сделки – Протокол Годового общего собрания акционеров №ОС/В-42 от 30.06.2014 г.

Реквизиты договора – №14/0033 от 19.08.2014 г. (сделка, в совершении которой имелась заинтересованность)

Сторона договора – АКБ «Ланта-Банк» (ЗАО)

Предмет договора – Общество размещает в АКБ «Ланта-Банк» (ЗАО), а АКБ «Ланта-Банк» (ЗАО) принимает денежную сумму (депозит) и обязуется по истечении установленного срока выдать ее Обществу и выплатить проценты на сумму депозита.

Лицо, заинтересованное в совершении сделки – член Совета директоров, акционер Общества Докучаев С. В., член Совета директоров, акционер Общества Опалева Н. В.

Стоимость имущества (имущественных прав), являющегося предметом сделки – 50 000 тыс. руб.

Размер сделки в % соотношении от балансовой стоимости активов – 0,33 %

Решение органа управления об одобрении сделки – Протокол Годового общего собрания акционеров №ОС/В-42 от 30.06.2014 г.

Реквизиты договора – №14/0034 от 19.08.2014 г. (сделка, в совершении которой имелась заинтересованность)

Сторона договора – АКБ «Ланта-Банк» (ЗАО)

Предмет договора – Общество размещает в АКБ «Ланта-Банк» (ЗАО), а АКБ «Ланта-Банк» (ЗАО) принимает денежную сумму (депозит) и обязуется по истечении установленного срока выдать ее Обществу и выплатить проценты на сумму депозита.

Лицо, заинтересованное в совершении сделки – член Совета директоров, акционер Общества Докучаев С. В., член Совета директоров, акционер Общества Опалева Н. В.

Стоимость имущества (имущественных прав), являющегося предметом сделки – 50 000 тыс. руб.

Размер сделки в % соотношении от балансовой стоимости активов – 0,33 %

Решение органа управления об одобрении сделки – Протокол Годового общего собрания акционеров №ОС/В-42 от 30.06.2014 г.

Реквизиты договора – №14/0035 от 19.08.2014 г. (сделка, в совершении которой имелась заинтересованность)

Сторона договора – АКБ «Ланта-Банк» (ЗАО)

Предмет договора – Общество размещает в АКБ «Ланта-Банк» (ЗАО), а АКБ «Ланта-Банк» (ЗАО) принимает денежную сумму (депозит) и обязуется по истечении установленного срока выдать ее Обществу и выплатить проценты на сумму депозита.

Лицо, заинтересованное в совершении сделки – член Совета директоров, акционер Общества Докучаев С. В., член Совета директоров, акционер Общества Опалева Н. В.

Стоимость имущества (имущественных прав), являющегося предметом сделки – 50 000 тыс. руб.

Размер сделки в % соотношении от балансовой стоимости активов – 0,33 %

Решение органа управления об одобрении сделки – Протокол Годового общего собрания акционеров №ОС/В-42 от 30.06.2014 г.

Реквизиты договора – Измененный и Переформулированный Договор Гарантии и Гарантии Возмещения № б/н от 09.09.2014 г. (сделка является крупной сделкой), Измененный и Переформулированный

Договор об Обязательствах, Гарантиях и Гарантиях Возмещения № б/н от 09.09.2014 г. (сделка является крупной сделкой (совокупность взаимосвязанных сделок)).

Стороны договора – ОАО «Высочайший» (далее – Общество); Европейский Банк Реконструкции и Развития далее – ЕБРР), Закрытое акционерное общество «САХА Голд Майнинг» (далее – СГМ).

Предмет договора – Предоставление Обществом гарантий и гарантий возмещения, а также гарантий освобождения от ответственности Европейскому Банку Реконструкции и Развития.

Стоимость имущества, являющегося предметом сделки – размер обязательств Общества по Договорам не ограничен, в связи с чем размер сделки может составить более 50% балансовой стоимости активов Общества на 30.06.2014 г.

Размер сделки в % соотношении от балансовой стоимости активов – может составить более 50% балансовой стоимости активов Общества на 30.06.2014 г.

Решение органа управления об одобрении сделки – Протокол Внеочередного общего собрания акционеров №ОС/В-43 от 25.08.2014 г.

Реквизиты договора – Измененный и Переформулированный Договор Гарантии и Гарантии Возмещения № б/н от 09.09.2014 г. (сделка является крупной сделкой), Измененный и Переформулированный Договор об Обязательствах, Гарантиях и Гарантиях Возмещения № б/н от 09.09.2014 г. (сделка является крупной сделкой (совокупность взаимосвязанных сделок)).

Стороны договора – ОАО «Высочайший» (далее – Общество); Европейский Банк Реконструкции и Развития далее – ЕБРР), Закрытое акционерное общество «САХА Голд Майнинг» (далее – СГМ).

Предмет договора – Предоставление Обществом гарантий и гарантий возмещения, а также гарантий освобождения от ответственности Европейскому Банку Реконструкции и Развития.

Стоимость имущества, являющегося предметом сделки – размер обязательств Общества по Договорам не ограничен, в связи с чем размер сделки





может составить более 50% балансовой стоимости активов Общества на 30.06.2014 г.

Размер сделки в % соотношении от балансовой стоимости активов – может составить более 50% балансовой стоимости активов Общества на 30.06.2014 г.

Решение органа управления об одобрении сделки – Протокол Внеочередного общего собрания акционеров №ОС/В-43 от 25.08.2014 г.

Реквизиты договора – Договор о предоставлении гарантии и возмещения № б/н от 09.09.2014 г. (крупная сделка, которая одновременно является сделкой, в совершении которой имела заинтересованность)

Стороны договора – (1) ОАО «Высочайший» (далее – Общество); Закрытое акционерное общество «САХА Голд Майнинг» (далее – СГМ); (2) Докучаев С.В., Опалева Н.В., Тихонов В.А. (далее – Контролирующие Акционеры)

Предмет договора – Предоставление Обществом совместно с СГМ гарантий возмещения Контролирующим акционерам.

Лицо, заинтересованное в совершении сделки – Член Совета директоров, акционер Общества Докучаев С. В., Член Совета директоров, акционер Общества Опалева Н. В., Член Совета директоров, акционер Общества Тихонов В.А.

Стоимость имущества, являющегося предметом сделки – размер обязательств Общества по Договорам не ограничен, в связи с чем размер сделки может составить более 50% балансовой стоимости активов Общества на 30.06.2014 г.

Размер сделки в % соотношении от балансовой стоимости активов – может составить более 50% балансовой стоимости активов Общества на 30.06.2014 г.

Решение органа управления об одобрении сделки – Протокол Внеочередного общего собрания акционеров №ОС/В-43 от 25.08.2014 г.

Реквизиты договора – Дополнительное соглашение от 13.10.2014 г. к Договору купли-продажи слитков золота от 25.12.2013 г. № 1090/13-ОР (сделка, в совершении которой имела заинтересованность)

Сторона договора – ОАО «Высочайший», АКБ «Ланта-Банк» (ЗАО)

Предмет договора – внесение изменений в предмет Договора купли-продажи слитков золота от 25.12.2013 №1090/13-ОР. (Содержание изменений: увеличение объема золота, пробы не ниже 99,99, продаваемого ОАО «Высочайший» согласно Договору купли-продажи слитков золота

от 25.12.2013 г. № 1090/13-ОР, на 200 (Двести) кг, а именно до 5 200 (Пять тысяч двести) кг, со сроком поставки не позднее 31.12.2014 г.).

Лицо, заинтересованное в совершении сделки – член Совета директоров, акционер Общества Докучаев С. В.; член Совета директоров, акционер Общества Опалева Н.В.

Стоимость имущества, являющегося предметом сделки – более 318 416 тыс. руб. Точный размер сделки на данный момент указать невозможно в связи с особенностями условий договора.

Размер сделки в % соотношении от балансовой стоимости активов – более 2 % балансовой стоимости активов ОАО «Высочайший» по данным его бухгалтерской отчетности на последнюю отчетную дату (30.06.2014г.)

Решение органа управления об одобрении сделки – Протокол Годового общего собрания акционеров №ОС/В-42 от 30.06.2014 г.

Реквизиты договора – Договор №1486A83U00392 страхования граждан от несчастных случаев и от тяжелых болезней от 24.11.2014 г. (сделка, в совершении которой имела заинтересованность)

Сторона договора – Страховое открытое акционерное общество «ВСК» (Страховщик)

Предмет договора – Страховщик обязуется за обусловленную договором страховую премию при наступлении в жизни застрахованного лица страхового случая, произвести страховую выплату застрахованному лицу, а в случае его смерти – назначенному застрахованным лицу.

Лицо, заинтересованное в совершении сделки – Генеральный директор, член Совета директоров Общества Васильев С.А.

Стоимость имущества (имущественных прав), являющегося предметом сделки (стоимость имущественных прав, являющихся предметом договора) составляет – 991,83 тыс. руб.

Размер сделки в % соотношении от балансовой стоимости активов – 0,005%

Решение органа управления об одобрении сделки – Протокол заочного заседания Совета директоров № СД/В-155 от 24.10.2014 г.

Реквизиты договора – Дополнительное соглашение № 1 от 16.12.2014 г. к Договору купли-продажи слитков серебра от 25.12.2013 г. № 1091/13-ОР (сделка, в совершении которой имела заинтересованность)

Сторона договора – АКБ «Ланта-Банк» (ЗАО)

Предмет договора – внесение изменений в предмет договора купли-продажи слитков серебра от

25.12.2013 № 1091/13-ОР. (Содержание изменений: увеличение объема серебра пробы не ниже 99,99, подлежащего передаче в АКБ «Ланта-Банк», до общей лигатурной массы 910 кг в виде стандартных слитков.

Лицо, заинтересованное в совершении сделки – член Совета директоров, акционер Общества Докучаев С. В.; член Совета директоров, акционер Общества Опалева Н.В.

Стоимость имущества, являющегося предметом сделки – около 29 138, 2 тыс. руб.

Размер сделки в % соотношении от балансовой стоимости активов – около 0,173%

Решение органа управления об одобрении сделки – Протокол Годового общего собрания акционеров №ОС/В-42 от 30.06.2014 г.

Реквизиты договора – Дополнительное соглашение от 16.12.2014 г. к Договору купли-продажи слитков золота от 25.12.2013 г. № 1090/13-ОР. (сделка, в совершении которой имела заинтересованность)

Сторона договора – ОАО «Высочайший», АКБ «Ланта-Банк» (ЗАО)

Предмет договора – внесение изменений в предмет Договора купли-продажи слитков золота от 25.12.2013 г. №1090/13-ОР. (Содержание изменений: увеличение объема золота, пробы не ниже 99,99, продаваемого ОАО «Высочайший» согласно Договору купли-продажи слитков золота от 25.12.2013 г. № 1090/13-ОР, на 120 (Сто двадцать) кг, а именно до 5 320 (Пять тысяч триста двадцать) кг, со сроком поставки не позднее 31.12.2014 г.).

Лицо, заинтересованное в совершении сделки – член Совета директоров, акционер Общества Докучаев С. В.; член Совета директоров, акционер Общества Опалева Н.В.

Стоимость имущества, являющегося предметом сделки – более 272 545,2 тыс. руб. Точный размер сделки на данный момент указать невозможно в связи с особенностями условий договора.

Размер сделки в % соотношении от балансовой стоимости активов – более 1,6 % балансовой стоимости активов ОАО «Высочайший» по данным его бухгалтерской отчетности на последнюю отчетную дату (30.09.2014 г.)

Решение органа управления об одобрении сделки – Протокол Годового общего собрания акционеров №ОС/В-42 от 30.06.2014 г.

Реквизиты договора – Договор купли-продажи слитков серебра от 29.12.2014 г. № 1191/14-ОР (сделка, в совершении которой имела заинтересованность)

\*В 2015 году АКБ «Ланта-Банк» (ЗАО) переименован в АКБ «Ланта-Банк» (АО)

Сторона договора – АКБ «Ланта-Банк» (ЗАО)

Предмет договора – Покупка у ОАО «Высочайший» серебра пробы не ниже 99,99, общей лигатурной массой 910 кг в виде стандартных слитков.

Лицо, заинтересованное в совершении сделки – член Совета директоров, акционер Общества Докучаев С. В.; член Совета директоров, акционер Общества Опалева Н.В.

Стоимость имущества, являющегося предметом сделки – около 24 005,8 тыс. руб.

Размер сделки в % соотношении от балансовой стоимости активов – около 0,142%

Решение органа управления об одобрении сделки – Протокол Годового общего собрания акционеров №ОС/В-42 от 30.06.2014 г.

Реквизиты договора – Договор купли-продажи слитков золота от 29.12.2014 г. № 1190/14-ОР. (сделка, в совершении которой имела заинтересованность, которая одновременно является крупной сделкой)

Сторона договора – ОАО «Высочайший», АКБ «Ланта-Банк» (ЗАО)

Предмет договора – покупка АКБ «Ланта-Банк» (ЗАО) золота, пробы не ниже 99,99, общей химически чистой массой 5 000 (Пять тысяч) кг в виде стандартных и мерных слитков у ОАО «Высочайший» со сроком поставки не позднее 31.12.2015 г.

Лицо, заинтересованное в совершении сделки – член Совета директоров, акционер Общества Докучаев С. В.; член Совета директоров, акционер Общества Опалева Н.В.

Стоимость имущества, являющегося предметом сделки – около 9,85 млрд. руб. Точный размер сделки на данный момент указать невозможно в связи с особенностями условий договора.

Размер сделки в % соотношении от балансовой стоимости активов – около 58,51 % балансовой стоимости активов ОАО «Высочайший» по данным его бухгалтерской отчетности на последнюю отчетную дату (30.09.2014 г.)

Решение органа управления об одобрении сделки – Протокол Годового общего собрания акционеров №ОС/В-42 от 30.06.2014 г.



## Сведения о соблюдении Кодекса корпоративного управления

ОАО «Высочайший» (GV Gold) в своей деятельности стремится придерживаться принципов, установленных Кодексом корпоративного управления, рекомендованным Письмом Банка России от 10 апреля 2014 года N 06-52/2463 «О Кодексе корпоративного управления».

## Сведения о выплате объявленных (начисленных) дивидендов по акциям акционерного общества

В 2014 году в Обществе были приняты следующие решения о выплате дивидендов по акциям:

(а) Годовым общим собранием акционеров ОАО «Высочайший», которое проводилось по итогам 2013 года, было принято решение о выплате дивидендов в отношении обыкновенных именных бездокументарных акций Общества:

- категория акций: акции обыкновенные именные бездокументарные

- размер объявленных (начисленных) дивидендов по акциям в расчете на одну акцию и в совокупности по всем акциям одной категории (типа):

- 12,449 руб. (двенадцать российских рублей 44,9 копеек) на 1 обыкновенную акцию Общества без учета удерживаемых налогов в соответствии с законодательством Российской Федерации (что составит 684 494 тыс. руб.). С учетом ранее выплаченных промежуточных дивидендов по обыкновенным акциям Общества по результатам первого полугодия 2013 года в размере 198 382 тыс. руб. (3,608 руб. (три российских рубля 60,8 копеек) на одну обыкновенную акцию без учета удерживаемых налогов

в соответствии с законодательством Российской Федерации), окончательную выплату дивидендов произвести в размере 8,841 руб. (восемь российских рублей 84,1 копеек) на одну обыкновенную акцию Общества без учета удерживаемых налогов в соответствии с законодательством Российской Федерации (что составит 486 113 тыс. руб.).

- 684 494 тыс. руб. в совокупности по всем акциям.
- наименование органа управления, принявшего решение (объявившего) о выплате дивидендов по акциям: Общее собрание акционеров
- дата проведения собрания (заседания) органа управления, на котором принято решение о выплате (объявлении) дивидендов, дата составления и номер протокола собрания (заседания) органа управления, на котором принято решение о выплате (объявлении) дивидендов: 30 июня 2014 года, Протокол №ОС/В-42 Годового общего собрания акционеров ОАО «Высочайший» от 30 июня 2014 года.

- срок, отведенный для выплаты объявленных дивидендов по акциям:

Годовым общим собранием акционеров ОАО «Высочайший» принято решение о выплате дивидендов в следующие сроки:

- Установить дату, на которую определяются лица, имеющие право на получение дивидендов, – 15 июля 2014 года.

- форма и иные условия выплаты объявленных дивидендов по акциям: выплата осуществляется в денежной форме.

- отчетный период (год, квартал), за который выплачиваются (выплачивались) объявленные дивиденды по акциям: 2013 год.

- общий размер дивидендов, выплаченных по всем акциям одной категории (типа) в 2013 году: по состоянию на дату утверждения годового отчета общий размер фактически выплаченных дивидендов за 2013 год составил 684 494 тыс. руб., в том числе:

- 486 113 тыс. руб. – по итогам 2013 года без учета промежуточных дивидендов по результатам первого полугодия 2013 года, выплаченных в 2013 году.

(б) Внеочередным общим собранием акционеров ОАО «Высочайший», которое проводилось по итогам первого полугодия 2014 года, было принято решение о выплате дивидендов в отношении обыкновенных именных бездокументарных акций Общества:

- категория акций: акции обыкновенные именные бездокументарные

- размер объявленных (начисленных) дивидендов по акциям в расчете на одну акцию и в совокупности по всем акциям одной категории (типа):

- 7,9636 руб. (семь российских рублей 96,36 копеек) на 1 обыкновенную акцию Общества без учета удерживаемых налогов в соответствии с законодательством Российской Федерации,

- 437 869,706 тыс. руб. в совокупности по всем акциям

- наименование органа управления, принявшего решение (объявившего) о выплате дивидендов по акциям: Общее собрание акционеров

- дата проведения собрания (заседания) органа управления, на котором принято решение о выплате (объявлении) дивидендов, дата составления и номер протокола собрания (заседания) органа управления, на котором принято решение о выплате (объявлении) дивидендов: 16.09.2013 г., Протокол №ОС/В-44 Внеочередного общего собрания акционеров ОАО «Высочайший» от 25 сентября 2014 года.

- срок, отведенный для выплаты объявленных дивидендов по акциям:

- Внеочередным общим собранием акционеров ОАО «Высочайший» принято решение о выплате дивидендов в следующие сроки:

- Установить дату, на которую определяются лица, имеющие право на получение дивидендов, – 07 октября 2014 года;

- форма и иные условия выплаты объявленных дивидендов по акциям: выплата осуществляется в денежной форме.

- отчетный период (год, квартал), за который выплачиваются (выплачивались) объявленные дивиденды по акциям: первое полугодие 2014 года.

общий размер дивидендов, выплаченных по всем акциям одной категории (типа): по состоянию на дату утверждения годового отчета общий размер фактически выплаченных дивидендов за первое полугодие 2014 года составил 437 869,706 тыс. руб.

- иные сведения об объявленных и/или выплаченных дивидендах по акциям: отсутствуют.

## Реестр лицензий

Лицензии на пользование недрами, полученные ОАО «Высочайший» (GV Gold), его дочерними или зависимыми обществами по состоянию на 01 января 2015 года.

### Лицензии Иркутского проекта

1. Геологическое изучение и добыча золота на месторождении рудного золота Голец Высочайший и его элювиально-делювиальной россыпи

Юридическое лицо, получившее лицензию:

ОАО «Высочайший»

Площадь участка: 9,72 км<sup>2</sup>

Номер лицензии: ИРК 11537 БР

Дата выдачи: 19.05.2003

Дата окончания действия: 01.06.2020

2. Геологическое изучение и добыча золота на отвалах добычных работ месторождения Голец Высочайший

Юридическое лицо, получившее лицензию:

ОАО «Высочайший»

Площадь участка: 0,86 км<sup>2</sup>

Номер лицензии: ИРК 02669 БР

Дата выдачи: 26.03.2010

Дата окончания действия: 15.12.2015

3. Геологическое изучение, разведка и добыча рудного золота в центральной части Хомолхинского рудного узла

Юридическое лицо, получившее лицензию:

ОАО «Высочайший»

Площадь участка: 217 км<sup>2</sup>

Номер лицензии: ИРК 02178 БР

Дата выдачи: 07.06.2005

Дата окончания действия: 01.04.2030

4. Геологическое изучение (поиски, разведка) и добыча рудного золота на участке Восточная часть Хомолхинского рудного узла

Юридическое лицо, получившее лицензию:

ОАО «Высочайший»

Площадь участка: 168 км<sup>2</sup>

Номер лицензии: ИРК 02604 БР

Дата выдачи: 29.01.2009

Дата окончания действия: 01.02.2034

5. Геологическое изучение, разведка и добыча рудного золота на участке Северная часть Хомолхинского рудного узла

Юридическое лицо, получившее лицензию:

ОАО «Высочайший»

Площадь участка: 87,9 км<sup>2</sup>

Номер лицензии: ИРК 02686БР

Дата выдачи: 26.04.2010

Дата окончания действия: 25.04.2035





**6. Разведка и добыча рудного золота на месторождении Ожерелье в Иркутской области**  
Юридическое лицо, получившее лицензию:  
ОАО «Высочайший»

Площадь участка: 24,1 км<sup>2</sup>  
Номер лицензии: ИРК 14897 БЭ  
Дата выдачи: 09.04.2010  
Дата окончания действия: 01.09.2026

**7. Разведка и добыча рудного золота на месторождении Ыканское в Иркутской области**  
Юридическое лицо, получившее лицензию:  
ОАО «Высочайший»

Площадь участка: 7,2 км<sup>2</sup>  
Номер лицензии: ИРК 14896 БЭ  
Дата выдачи: 09.04.2010  
Дата окончания действия: 01.09.2026

**8. Геологическое изучение, разведка и добыча рудного золота на участке Верхне-Угаханский**  
Юридическое лицо, получившее лицензию:  
ОАО «Высочайший»

Площадь участка: 14,4 км<sup>2</sup>  
Номер лицензии: ИРК 02727БР  
Дата выдачи: 07.10.2010  
Дата окончания действия: 10.10.2035

**9. Геологическое изучение, разведка и добыча рудного золота на участке Бабушкин**  
Юридическое лицо, получившее лицензию:  
ОАО «Высочайший»

Площадь участка: 164 км<sup>2</sup>  
Номер лицензии: ИРК 03054БР  
Дата выдачи: 28.01.2014  
Дата окончания действия: 25.06.2033

**10. Геологическое изучение (поиски и оценка) рудного золота на участке Патомский**  
Юридическое лицо, получившее лицензию:  
ОАО «Высочайший»

Площадь участка: 125,61 км<sup>2</sup>  
Номер лицензии: ИРК 03116БП  
Дата выдачи: 14.10.2014  
Дата окончания действия: 15.10.2019

**11. Геологическое изучение (поиски и оценка) рудного золота на участке Западный Докукан**  
Юридическое лицо, получившее лицензию:  
ОАО «Высочайший»

Площадь участка: 28,11 км<sup>2</sup>  
Номер лицензии: ИРК 03117БП  
Дата выдачи: 14.10.2014  
Дата окончания действия: 15.10.2019

**12. Геологическое изучение, разведка и добыча рудного золота на участке Красный\***  
Юридическое лицо, получившее лицензию:  
ООО «Красный»

Площадь участка: 31,05 км<sup>2</sup>  
Номер лицензии: ИРК 02804БР  
Дата выдачи: 18.07.2011  
Дата окончания действия: 25.04.2035

\*ОАО «Высочайший» владеет 51% доли

### Лицензии Якутского проекта

**1. Добыча россыпного золота на месторождении Большой Куранах (погребенная россыпь)**  
Юридическое лицо, получившее лицензию:  
ЗАО «САХА Голд Майнинг»


Площадь участка: 2212 га  
Номер лицензии: ЯКУ 04077 БЭ  
Дата выдачи: 26.11.2014  
Дата окончания действия: 31.12.2015

**2. Геологическое изучение, разведка и добыча рудного золота на Центральной части Тарынского рудного поля**  
Юридическое лицо, получившее лицензию:  
ЗАО «САХА Голд Майнинг»

Площадь участка: 89,09 км<sup>2</sup>  
Номер лицензии: ЯКУ 03653 БР  
Дата выдачи: 16.09.2013  
Дата окончания действия: 01.10.2038

**3. Лицензия на пользование недрами с целевым назначением и видами работ: геологическое изучение, разведка и добыча рудного золота и серебра на месторождении Дrajное в пределах Тарынского рудного поля в Республике Саха (Якутия)**

Юридическое лицо, получившее лицензию:  
ЗАО «ТЗРК»  
Площадь участка: 47,64 км<sup>2</sup>  
Номер лицензии: ЯКУ 15584 БР  
Дата выдачи: 21.06.2013  
Дата окончания действия: 05.10.2037





# ФИНАНСОВАЯ ОТЧЕТНОСТЬ

- Аудиторское заключение
- Бухгалтерский баланс
- Финансовая отчетность, РСБУ
- Консолидированная финансовая отчетность, МСФО



# Финансовая отчетность, РСБУ

## Аудиторское заключение

Акционерам ОАО «Высочайший» о бухгалтерской (финансовой) отчетности открытого акционерного общества «Высочайший» по итогам деятельности за 2014 год, подготовленной в соответствии с российскими правилами составления бухгалтерской (финансовой) отчетности.

### Сведения об аудируемом лице:

Наименование – Открытое акционерное общество «Высочайший»

Зарегистрировано Муниципальным образованием г. Бодайбо и района Иркутской области. Свидетельство о государственной регистрации №451-п выдано 29 мая 2001 года

Свидетельство серии 38 № 000275650 от 19 ноября 2002 года о внесении записи в Единый государственный реестр юридических лиц о юридическом лице, зарегистрированном до 1 июля 2002 года за основным государственным регистрационным номером 1023800732878 выдано Межрайонной инспекцией МНС России №3 по Иркутской области.

Место нахождения: 666902, Иркутская обл., г. Бодайбо, ул. Березовая, д. 17.

### Сведения об аудиторе:

Наименование – ООО «ВостСибАудит»

Зарегистрировано Межрайонной инспекцией Федеральной налоговой службы № 17 по Иркутской области 08 июня 2011 года за основным государственным регистрационным номером 1113850020790. Свидетельство серия 38 № 003253475 о внесении записи в Единый государственный реестр юридических лиц о создании юридического лица.

Место нахождения: 664047, г. Иркутск, ул. Советская, д. 3, оф. 301.

Телефон: (395)72-45-25, 25-22-15

Тел./факс: (395) 25-22-15, 28-02-27

E-mail: info@vsaudit.ru

Директор – Князькова Надежда Петровна.

ООО «ВостСибАудит» является членом саморегулируемой организации аудиторов Некоммерческое партнерство «Институт Профессиональных

Аудиторов» (НП «ИПАР»), общий регистрационный номер записи 11202028694.

Аудиторское заключение уполномочена подписывать директор Князькова Надежда Петровна, действующая на основании Устава.

### Состав бухгалтерской (финансовой) отчетности, в отношении которой проводился аудит

Мы провели аудит прилагаемой бухгалтерской (финансовой) отчетности ОАО «Высочайший», состоящей из Бухгалтерского баланса по состоянию на 31 декабря 2014 года, Отчета о финансовых результатах, Отчета об изменениях капитала, Отчета о движении денежных средств и Пояснений к бухгалтерской (финансовой) отчетности за 2014 год.

### Ответственность аудируемого лица за бухгалтерскую (финансовую) отчетность

Ответственность за составление и достоверность указанной бухгалтерской (финансовой) отчетности в соответствии с требованиями законодательства Российской Федерации в части подготовки бухгалтерской (финансовой) отчетности и за систему внутреннего контроля, необходимую для составления бухгалтерской (финансовой) отчетности, не содержащей существенных искажений вследствие недобросовестных действий и ошибок, несет руководство Общества.

### Ответственность аудитора

Наша ответственность заключается в выражении мнения о достоверности бухгалтерской (финансовой) отчетности на основе проведенного нами аудита. Мы проводили аудит в соответствии с федеральными стандартами аудиторской деятельности. Данные стандарты требуют соблюдения применимых этических норм, а также планирования и проведения аудита таким образом, чтобы получить достаточную уверенность в том, что бухгалтерская (финансовая) отчетность не содержит существенных искажений.

Аудит включал проведение аудиторских процедур, направленных на получение аудиторских

доказательств, подтверждающих числовые показатели в бухгалтерской (финансовой) отчетности и раскрытие в ней информации. Выбор аудиторских процедур является предметом нашего суждения, которое основывается на оценке риска существенных искажений, допущенных вследствие недобросовестных действий или ошибок. В процессе оценки данного риска нами рассмотрена система внутреннего контроля, обеспечивающая составление и достоверность бухгалтерской (финансовой) отчетности, с целью выбора соответствующих аудиторских процедур, но не с целью выражения мнения об эффективности системы внутреннего контроля.

Аудит также включал оценку надлежащего характера применяемой учетной политики и обоснованности оценочных показателей, полученных руководством аудируемого лица, а также оценку

представления бухгалтерской (финансовой) отчетности в целом.

Мы полагаем, что полученные в ходе аудита аудиторские доказательства дают достаточные основания для выражения мнения о достоверности бухгалтерской (финансовой) отчетности.

### Мнение

По нашему мнению, бухгалтерская (финансовая) отчетность отражает достоверно во всех существенных отношениях финансовое положение ОАО «Высочайший» по состоянию на 31 декабря 2014 года, результаты его финансово-хозяйственной деятельности и движение денежных средств за 2014 год в соответствии с требованиями законодательства Российской Федерации в части подготовки бухгалтерской (финансовой) отчетности.

### Директор ООО «ВостСибАудит»

24 марта 2015 г.



### Н.П. Князькова

(квалификационный аттестат аудитора №006745 на право осуществления аудиторской деятельности в области общего аудита)

Отчетность, составленная по российским стандартам бухгалтерского учета  
Бухгалтерский баланс на 31 декабря 2014 года  
Открытое акционерное общество «Высочайший» (ОАО «Высочайший»)

Наименование показателя	Код	На 31 декабря 2014 г.	На 31 декабря 2013 г.	На 31 декабря 2012 г.
<b>Актив</b>				
<b>I. Внеоборотные активы</b>				
Нематериальные активы	1110	393 873	72 374	659 060
в том числе:				
Нематериальные активы в организации	11101	356 766	48 207	659 060
Приобретение нематериальных активов	11102	37 107	24 167	-
Результаты исследований и разработок	1120	-	-	-
Нематериальные поисковые активы	1130	982 155	1 122 720	1 054 583
Материальные поисковые активы	1140	-	-	-
Основные средства	1150	3 201 052	3 039 405	2 965 148
в том числе:				
Оборудование к установке	11501	80 370	127 855	23 095
Строительство объектов основных средств	11502	907 752	581 739	439 273
Приобретение объектов основных средств	11503	-	-	21 249
Основные средства в организации, в том числе:	11504	2 212 930	2 329 811	2 481 531
машины и оборудование	11505	923 362	992 521	1 255 532
здания	11506	475 435	501 475	247 335
передаточные устройства	11507	-	-	79 200
сооружения	11508	230 121	134 195	82 042
транспортные средства	11509	296 839	334 570	271 145
прочие основные фонды	11510	287 173	367 050	546 277
Доходные вложения в материальные ценности	1160	-	-	-
Финансовые вложения	1170	2 715 378	2 399 652	2 095 983
в том числе:				
Акции	11701	907 603	1 504 122	1 002 327
Займы	11702	1 407 775	895 530	1 093 656
Депозитные счета	11703	400 000	-	-
Отложенные налоговые активы	1180	165 087	103 056	81 463
Прочие внеоборотные активы	1190	2 520 125	3 121 648	964 888
в том числе:				
Займы	11901	1 648 220	2 900 811	359 573
Авансы выданные	11902	794 816	191 537	602 402
Дебиторская задолженность	11903	68 719	26 007	-
Расходы будущих периодов	11904	8 370	3 293	2 913
Итого по разделу I	1100	9 977 670	9 858 854	7 821 125

Отчетность, составленная по российским стандартам бухгалтерского учета  
Бухгалтерский баланс на 31 декабря 2014 года  
Открытое акционерное общество «Высочайший» (ОАО «Высочайший»)

Наименование показателя	Код	На 31 декабря 2014 г.	На 31 декабря 2013 г.	На 31 декабря 2012 г.
<b>II. Оборотные активы</b>				
Запасы	1210	1 458 606	1 425 790	1 355 423
в том числе:				
Материалы	12101	855 351	831 152	855 683
Основное производство	12102	541 060	508 005	439 567
Полуфабрикаты собственного производства	12103	62 195	86 633	60 143
Налог на добавленную стоимость по приобретенным ценностям	1220	44 547	38 797	26 295
Дебиторская задолженность	1230	1 569 397	839 881	1 637 000
в том числе:				
Расчеты с поставщиками и подрядчиками	12301	188 059	119 624	401 975
Расчеты с покупателями и заказчиками	12302	23 680	301 976	134 564
Расчеты по налогам и сборам	12303	643 161	358 826	648 855
Расчеты по социальному страхованию и обеспечению	12304	908	365	55
Расчеты с подотчетными лицами	12305	323	966	739
Расчеты с персоналом по прочим операциям	12306	623	1 105	1 678
Расчеты с разными дебиторами и кредиторами	12307	712 643	57 019	449 134
Финансовые вложения (за исключением денежных эквивалентов)	1240	317 863	3 321 179	1 216 900
в том числе:				
Займы	12401	67 863	272 261	16 900
Депозитные счета	12402	250 000	3 034 030	1 200 000
Депозитные счета (в валюте)	12403	-	14 888	-
Денежные средства и денежные эквиваленты	1250	1 994 744	37 030	298 987
в том числе:				
Касса организации	12501	218	161	79
Расчетные и валютные счета	12502	76 581	36 817	298 579
Депозитные счета	12503	1 917 528	-	-
Прочие специальные счета	12504	357	52	329
Прочие оборотные активы	1260	164	12 735	838
Итого по разделу II	1200	5 385 321	5 675 412	4 535 443
Баланс	1600	15 362 991	15 534 266	12 356 568

Отчетность, составленная по российским стандартам бухгалтерского учета  
Бухгалтерский баланс на 31 декабря 2014 года  
Открытое акционерное общество «Высочайший» (ОАО «Высочайший»)

Наименование показателя	Код	На 31 декабря 2014 г.	На 31 декабря 2013 г.	На 31 декабря 2012 г.
Пассив				
III. Капитал и резервы				
Уставный капитал (складочный капитал, уставный фонд, вклады товарищей)	1310	110	110	110
Собственные акции, выкупленные у акционеров	1320	-	-	-
Переоценка внеоборотных активов	1340	-	-	-
Добавочный капитал (без переоценки)	1350	1 912 488	1 912 488	1 912 488
Резервный капитал	1360	110	110	110
Нераспределенная прибыль (непокрытый убыток)	1370	9 510 327	10 411 170	9 274 702
в том числе:				
Промежуточные дивиденды	13701	(437 870)	(198 382)	(503 158)
Итого по разделу III	1300	11 423 035	12 323 878	11 187 410
IV. Долгосрочные обязательства				
Заемные средства	1410	2 812 920	1 363 717	202 485
в том числе:				
Долгосрочные кредиты (в валюте)	14101	2 812 920	1 363 717	202 485
Отложенные налоговые обязательства	1420	447 919	342 466	362 090
Оценочные обязательства	1430	-	-	-
Прочие обязательства	1450	-	-	-
Итого по разделу IV	1400	3 260 839	1 706 183	564 575
V. Краткосрочные обязательства				
Заемные средства	1510	6 983	1 093 710	206 217
в том числе:				
Краткосрочные кредиты (в валюте)	15101	-	1 090 973	202 485
Проценты по кредиту (в валюте)	15102	6 983	2 737	3 732
Кредиторская задолженность	1520	635 615	376 579	378 871
в том числе:				
Расчеты с поставщиками и подрядчиками	15201	59 250	74 141	74 265
Расчеты по налогам и сборам	15202	60 623	63 372	67 127
Расчеты по социальному страхованию и обеспечению	15203	38 856	47 497	43 187
Расчеты с персоналом по оплате труда	15204	174 798	167 473	173 378
Расчеты с подотчетными лицами	15205	179	66	77
Расчеты с разными дебиторами и кредиторами	15206	301 909	24 030	20 837
Доходы будущих периодов	1530	-	-	-
Оценочные обязательства	1540	36 519	33 916	19 495
Прочие обязательства	1550	-	-	-
Итого по разделу V	1500	679 117	1 504 205	604 583
БАЛАНС	1700	15 362 991	15 534 266	12 356 568

Руководитель

16 марта 2015 г.



Васильев Сергей Анатольевич

Отчет о финансовых результатах за период с 1 Января по 31 Декабря 2014 года  
Открытое акционерное общество «Высочайший» (ОАО «Высочайший»)

Наименование показателя	Код	За Январь - Декабрь 2014 г.	За Январь - Декабрь 2013 г.
Выручка	2110	8 208 131	7 416 411
в том числе:			
Реализация золота	21101	8 117 537	7 396 096
Реализация серебра	21102	20 476	20 315
Подрядные работы м. «Дражное»	21103	70 118	-
Себестоимость продаж	2120	(3 703 766)	(3 604 767)
в том числе:			
Золото	21201	(3 641 874)	(3 604 767)
Подрядные работы м. «Дражное»	21202	(61 891)	-
Валовая прибыль (убыток)	2100	4 504 365	3 811 644
Коммерческие расходы	2210	-	-
Управленческие расходы	2220	(700 992)	(706 845)
Прибыль (убыток) от продаж	2200	3 803 373	3 104 799
Доходы от участия в других организациях	2310	1 717	-
Проценты к получению	2320	255 960	182 392
Проценты к уплате	2330	(80 830)	(80 163)
Прочие доходы	2340	602 455	1 412 762
в том числе:			
Курсовые разницы	23401	413 006	222 592
Прочие операционные доходы	23402	189 449	1 190 170
Прочие расходы	2350	(2 200 622)	(1 887 597)
в том числе:			
Курсовые разницы	23507	(1 699 581)	(284 092)
Прочие операционные расходы	23509	(501 041)	(1 603 505)
Прибыль (убыток) до налогообложения	2300	2 382 053	2 732 193
Текущий налог на прибыль	2410	(329 378)	(539 370)
в т.ч. постоянные налоговые обязательства (активы)	2421	7 900	(80 456)
Изменение отложенных налоговых обязательств	2430	(59 748)	53 540
Изменение отложенных налоговых активов	2450	(95 184)	21 593
Прочее	2460	(18)	13 696
Чистая прибыль (убыток)	2400	1 897 725	2 281 652
Справочно			
Результат от переоценки внеоборотных активов, не включаемый в чистую прибыль (убыток) периода	2510	-	-
Результат от прочих операций, не включаемый в чистую прибыль (убыток) периода	2520	-	-
Совокупный финансовый результат периода	2500	1 897 725	2 281 652
Базовая прибыль (убыток) на акцию	2900	-	-
Разводненная прибыль (убыток) на акцию	2910	-	-

Руководитель

16 марта 2015 г.



Васильев Сергей Анатольевич





Тел.: +7 495 797 56 65  
Факс: +7 495 797 56 60  
reception@bdo.ru  
www.bdo.ru

Россия, 117587, Москва,  
Варшавское шоссе, д. 125,  
стр. 1, секция 11

## Отчетность, составленная по МСФО, аудированная БДО

### Заключение независимого аудитора

#### Акционерам и совету директоров ОАО «Высочайший»

Нами проведен аудит прилагаемой консолидированной финансовой отчетности ОАО «Высочайший» и его дочерних компаний, которая включает: консолидированный отчет о финансовом положении по состоянию на 31 декабря 2014 года и консолидированный отчет о совокупном доходе, консолидированный отчет об изменениях в собственном капитале и консолидированный отчет о движении денежных средств за год, закончившийся на указанную дату, а также основные принципы учетной политики и другую пояснительную информацию.

#### Ответственность руководства за консолидированную финансовую отчетность

Руководство несет ответственность за подготовку и объективное представление указанной консолидированной финансовой отчетности в соответствии с международными стандартами финансовой отчетности и за систему внутреннего контроля, необходимую для составления консолидированной финансовой отчетности, не содержащей существенных искажений вследствие мошенничества или ошибки.

#### Ответственность аудитора

Наша ответственность заключается в выражении мнения о данной консолидированной финансовой

отчетности на основании проведенного нами аудита. Мы провели аудит в соответствии с международными стандартами аудита. Данные стандарты требуют, чтобы мы соблюдали этические требования, планировали и проводили аудит таким образом, чтобы обеспечить достаточную уверенность в том, что консолидированная финансовая отчетность не содержит существенных искажений.

Аудит включает выполнение процедур для получения аудиторских доказательств по суммам и раскрытиям информации в консолидированной финансовой отчетности. Выбранные процедуры зависят от суждения аудитора, включая оценку рисков существенного искажения консолидированной финансовой отчетности вследствие мошенничества или ошибки. При оценке таких рисков аудитор рассматривает систему внутреннего контроля, относящуюся к подготовке и объективному представлению консолидированной финансовой отчетности субъекта, для разработки аудиторских процедур, уместных в указанных обстоятельствах, но не для целей выражения мнения об эффективности системы внутреннего контроля субъекта. Аудит также включает оценку уместности используемых принципов учетной политики и обоснованности учетных оценок, подготовленных руководством, а также оценку общего представления консолидированной финансовой отчетности.

Мы считаем, что полученные нами аудиторские доказательства являются достаточным и надлежащим основанием для выражения нашего мнения.

#### Мнение аудитора

По нашему мнению, консолидированная финансовая отчетность представляет достоверно во всех существенных аспектах финансовое положение ОАО «Высочайший» и его дочерних компаний по состоянию на 31 декабря 2014 года, их финансовые результаты и движение денежных средств за год, закончившийся на эту дату, в соответствии с международными стандартами финансовой отчетности.

АО «БДО Юникон»  
Генеральный директор  
27 апреля 2015 года



В.Ю. Погуляев

### Отчетность, составленная по международным стандартам бухгалтерского учета Консолидированный отчет о совокупном доходе за год, закончившийся 31 декабря 2014 года (в тысячах российских рублей, если не указано иное)

Наименование показателя	За год, закончившийся 31 декабря	
	2014 года	2013 года
Выручка	8 491 084	7 770 905
Себестоимость реализованной продукции	(4 351 413)	(4 394 677)*
<b>Валовая прибыль</b>	<b>4 139 671</b>	<b>3 376 228</b>
Административные расходы	(844 459)	(836 497)*
Обесценение гудвила	-	(129 209)
Обесценение основных средств	-	(161 900)
Прочие операционные расходы, нетто	(433 401)	(265 493)*
<b>Операционная прибыль</b>	<b>2 861 811</b>	<b>1 983 129</b>
Финансовые доходы	691 431	414 182
Финансовые расходы	(2 264 022)	(380 220)
<b>Прибыль до налогообложения</b>	<b>1 289 220</b>	<b>2 017 091</b>
Расходы по налогу на прибыль	(216 825)	(515 671)
<b>Чистая прибыль за период</b>	<b>1 072 395</b>	<b>1 501 420</b>
Прочий совокупный доход		
Курсовые разницы от пересчета иностранного подразделения в валюту отчетности	32 694	-
<b>Итого совокупный доход за период</b>	<b>1 105 089</b>	<b>1 501 420</b>
<b>Прибыль, относящаяся к:</b>		
Акционерам материнской компании	1 087 096	1 501 420
Неконтролирующим акционерам	(14 701)	-
<b>Итого совокупный доход, относящийся к:</b>		
Акционерам материнской компании	1 119 790	1 501 420
Неконтролирующим акционерам	(14 701)	-
<b>Базовая прибыль на акцию (руб.)</b>	<b>20,37</b>	<b>28,14</b>

\*В связи с изменением представления информации о прочих операционных и административных расходах были пересмотрены ранее раскрытые показатели

**Консолидированный отчет о финансовом положении  
по состоянию на 31 декабря 2014 года  
(в тысячах российских рублей, если не указано иное)**

Наименование показателя	По состоянию на 31 декабря	
	2014 года	2013 года
<b>Активы</b>		
<b>Внеоборотные активы</b>		
Гудвил	158 402	-
Основные средства	4 710 287	4 729 903
Незавершенное строительство	2 485 259	1 513 702*
Месторождения на стадии строительства	2 367 724	-
Нематериальные активы	54 199	58 757*
Активы, связанные с разведкой и оценкой полезных ископаемых	656 482	1 967 049*
Займы выданные и прочие финансовые активы	489 218	49 819
Дебиторская задолженность	-	2 151
Отложенные налоговые требования	13 922	4
<b>Итого внеоборотные активы</b>	<b>10 935 493</b>	<b>8 321 385</b>
<b>Оборотные активы</b>		
Запасы	1 651 863	1 652 866
Дебиторская задолженность	354 582	361 723
Налоги к возмещению	809 056	604 277
Авансовые платежи по налогу на прибыль	351 497	88 326
Займы выданные и прочие финансовые активы	129 516	914 412
Денежные средства и их эквиваленты	2 546 099	2 737 653
<b>Итого оборотные активы</b>	<b>5 842 613</b>	<b>6 359 257</b>
<b>Итого активы</b>	<b>16 778 106</b>	<b>14 680 642</b>
<b>Капитал и обязательства</b>		
<b>Капитал</b>		
Уставный капитал	110	110
Собственные выкупленные акции	(3)	(3)
Эмиссионный доход	1 032 078	1 032 078
Нераспределенная прибыль	10 051 550	9 861 219
Эффект перевода в валюту представления	32 694	-
<b>Капитал акционеров материнской компании</b>	<b>11 116 429</b>	<b>10 893 404</b>
Доля неконтролирующих акционеров	310 201	-
<b>Итого капитал</b>	<b>11 426 630</b>	<b>10 893 404</b>
<b>Долгосрочные обязательства</b>		
Кредиты и займы	3 659 769	1 360 143
Обязательства по финансовой аренде	260 337	-
Резерв по выводу активов из эксплуатации	229 749	150 560
Отложенные налоговые обязательства	555 084	624 164
<b>Итого долгосрочные обязательства</b>	<b>4 704 939</b>	<b>2 134 867</b>

\*В связи с изменением представления информации о прочих операционных и административных расходах были пересмотрены ранее раскрытые показатели

**Консолидированный отчет о финансовом положении  
по состоянию на 31 декабря 2014 года  
(в тысячах российских рублей, если не указано иное)**

Наименование показателя	По состоянию на 31 декабря	
	2014 года	2013 года
<b>Краткосрочные обязательства</b>		
Кредиты и займы	11 022	1 083 574
Обязательства по финансовой аренде	88 925	-
Производные финансовые инструменты	-	5 595
Кредиторская задолженность	331 888	431 656
Налоговые обязательства	110 149	131 546
Обязательства связанные с приобретением Компании	104 553	-
<b>Итого краткосрочные обязательства</b>	<b>646 536</b>	<b>1 652 371</b>
<b>Итого капитал и обязательства</b>	<b>16 778 106</b>	<b>14 680 642</b>

**Примечания к консолидированной финансовой отчетности за год,  
закончившийся 31 декабря 2014 года**

**Выручка**

Наименование показателя	По состоянию на 31 декабря	
	2014 года	2013 года
<b>Выручка от реализации драгоценных металлов</b>	<b>8 459 137</b>	<b>7 756 298</b>
в том числе:		
Выручка от продажи золота	8 437 714	7 735 983
Выручка от продажи серебра	21 423	20 315
<b>Выручка от прочей реализации</b>	<b>31 947</b>	<b>14 607</b>
<b>Итого</b>	<b>8 491 084</b>	<b>7 770 905</b>

В 2014 году выручка от продажи золота увеличилась на 701 731 тыс. руб. или 9% по сравнению с 2013 годом, что связано с ростом цен в рублях на золото и ростом объема реализации. При этом влияние роста цен составило 7%, а влияние увеличения объемов реализации – 2%.

## Себестоимость реализованной продукции

Наименование показателя	По состоянию на 31 декабря	
	2014 года	2013 года
Себестоимость драгоценных металлов	4 345 887	4 387 586
в том числе:		
Расходы на заработную плату и страховые взносы	1 005 362	991 056
Расходы на материалы и запасные части	728 767	822 992
Амортизация основных средств и нематериальных активов	701 051	669 165
Налоги	530 764	521 869
Подрядные вскрышные работы	417 334	402 260
Расходы на электроэнергию	410 178	411 493
Расходы на ремонт и техническое обслуживание	407 388	408 013
Прочие услуги сторонних организаций	51 583	59 098
Расходы на охрану	35 846	36 676
Расходы на аффинаж	30 775	36 480
Расходы по аренде	26 232	28 117
Прочие расходы	607	567
Себестоимость прочей реализации	5 526	7 091
Итого	4 351 413	4 394 677

В отчетном периоде себестоимость производства снизилась на 41 699 тыс. руб. или 1,0%.

Снижение себестоимости произошло в основном за счет снижения расходов на сырье и материалы (11%).

## Административные расходы

Наименование показателя	По состоянию на 31 декабря	
	2014 года	2013 года
Расходы на заработную плату и страховые взносы	569 001	558 830
Расходы по аренде	75 778	72 758
Консультационные и прочие профессиональные услуги	53 761	33 757
Расходы на собрание акционеров, совет директоров	27 897	34 116
Амортизация основных средств и нематериальных активов	22 573	15 032
Командировочные расходы	21 865	25 401
Представительские расходы	19 078	12 936
Услуги связи	16 042	16 050
Расходы на материалы	13 570	12 187
Расходы на электроэнергию	5 430	6 719
Расходы на аудит	5 065	6 623
Расходы на охрану	3 853	4 558
Расходы на ремонт и техническое обслуживание	3 660	30 862
Налоги	1 671	1 121
Прочие административные расходы	5 215	5 547
Итого	844 459	836 497

В отчетном периоде административные расходы увеличились на 7 962 или 1% тыс. руб. в основном за счет следующих статей: расходы на консультационные и прочие профессиональные услуги (59%) в части оценки запасов. Расходы на ремонт и техническое обслуживание за 12 месяцев, закончившихся 31 декабря 2013 года, в сумме 30 862 тыс. руб. связаны с ремонтом административного здания в г. Бодайбо.

## Прочие операционные расходы, нетто

Наименование показателя	По состоянию на 31 декабря	
	2014 года	2013 года
Доход/(расход) от реализации основных средств	930	(37 802)
Изменение резерва по обесценению финансовых вложений	(178 665)	-
Списание запасов по результатам инвентаризации	(92 474)	-
Социальное развитие	(46 021)	(99 876)
Изменение резерва по сомнительным долгам и списанная дебиторская задолженность	(40 358)	(1 323)
Убыток от операций с иностранной валютой	(18 025)	(49 683)
Изменение резерва по авансам выданным на разведку и оценку	(16 537)	-
Услуги кредитных организаций	(13 562)	(7 113)
Изменение резерва по выводу активов из эксплуатации	(8 059)	(4 708)
(Увеличение)/уменьшение резерва по запасам	(828)	2 763
Возмещение налога на добычу полезных ископаемых	-	8 977
Расходы на геологоразведочные работы	-	(66 897)
Прочие операционные расходы, нетто	(19 802)	(9 831)
Итого	(433 401)	(265 493)

## Финансовые доходы и расходы

Наименование показателя	По состоянию на 31 декабря	
	2014 года	2013 года
Финансовые доходы		
Прибыль от курсовых разниц	457 023	222 731
Доходы по процентам	234 408	191 451
Итого	691 431	414 182
Финансовые расходы		
Убыток от курсовых разниц	(2 108 164)	(284 348)
Расходы по процентам	(136 480)	(87 250)
Амортизация дисконта по резервам	(19 378)	(8 622)
Итого	(2 264 022)	(380 220)

## Расходы по налогу на прибыль

Наименование показателя	По состоянию на 31 декабря	
	2014 года	2013 года
Текущий налог	331 230	545 546
Корректировки налога на прибыль предыдущих периодов	(31 408)	(50 467)
Отложенные налоги	(82 998)	20 592
<b>Итого</b>	<b>216 825</b>	<b>515 671</b>

Ставка налога на прибыль российских компаний Группы составляет 20%, компании ФЭЙВЕЛД ХОЛДИНГЗ ЛТД – 12,5%.

Ниже приводится сверка суммы налога на прибыль, рассчитанной по действующей налоговой ставке, и суммы фактических расходов по налогу на прибыль.

Наименование показателя	По состоянию на 31 декабря	
	2014 года	2013 года
<b>Прибыль до налогообложения</b>	<b>1 289 220</b>	<b>2 017 091</b>
Налог на прибыль, рассчитанный по действующей ставке 20%	257 844	403 418
Непризнанный налоговый актив	-	61 625
Использование непризнанных налоговых убытков и налоговых льгот предыдущих периодов	(85 018)	-
Эффект применения разных ставок по налогу на прибыль	(1 358)	(1 052)
Эффект постоянных налоговых разниц	45 357	51 680
<b>Итого</b>	<b>216 825</b>	<b>515 671</b>
Эффективная ставка налога на прибыль	17%	26%

В 2014 году в виду реорганизации ЗАО «ГДК Алдголд» путем присоединения к Компании были реализованы ранее непризнанные отложенные налоговые активы общества, сформированные в результате образования налогового убытка предыдущих отчетных периодов, в сумме 85 018 тыс. руб.

## Прибыль на акцию

Далее приводится информация о прибыли и количестве акций, которая использована в расчетах базовой прибыли на акцию.

Наименование показателя	По состоянию на 31 декабря	
	2014 года	2013 года
Средневзвешенное количество акций	53 364 213	53 364 213
Чистая прибыль, принадлежащая акционерам Компании	1 087 096	1 501 420
Базовая прибыль на акцию, руб.	20,37	28,14

## Основные средства

Наименование показателя	Здания и сооружения	Машины и оборудование	Горнодобывающие активы	Транспортные средства и прочее	Итого
Первоначальная стоимость					
Остаток на 31 декабря 2012 г.	1 358 986	2 987 162	2 281 436	534 868	7 162 452
Поступления	267 872	766 610	-	125 212	1 159 694
Изменение резерва по выводу активов из эксплуатации	1 495	-	10 559	-	12 054
Выбытия	(49 180)	(19 597)	-	(1 677)	(70 454)
Остаток на 31 декабря 2013 г.	1 579 173	3 734 175	2 291 995	658 403	8 263 746
Поступления	244 784	472 095	-	69 984	786 863
Изменение резерва по выводу активов из эксплуатации	6 417	-	45 334	-	51 751
Выбытия	(1 922)	(6 400)	-	(2 013)	(10 335)
Остаток на 31 декабря 2014 г.	1 828 452	4 199 870	2 337 329	726 374	9 092 025
Накопленная амортизация и обесценение					
Остаток на 31 декабря 2012 г.	(399 097)	(1 253 324)	(823 888)	(218 676)	(2 676 985)
Амортизация за период	(201 818)	(305 024)	(164 629)	(64 078)	(735 549)
Амортизация выбывших объектов	20 844	18 918	-	1 008	40 770
Обесценение	-	(60 349)	(101 551)	-	(161 900)
Остаток на 31 декабря 2013 г.	(580 071)	(1 581 779)	(1 090 068)	(281 746)	(3 533 664)
Амортизация за период	(238 911)	(394 008)	(144 472)	(79 508)	(856 899)
Амортизация выбывших объектов	1 299	4 569	-	2 957	8 825
Остаток на 31 декабря 2014 г.	(817 683)	(1 971 218)	(1 234 540)	(358 297)	(4 381 738)
Остаточная стоимость					
на 31 декабря 2013 г.	999 102	2 152 396	1 201 927	376 657	4 729 903
на 31 декабря 2014 г.	1 010 769	2 228 652	1 102 789	368 077	4 710 287

На 31 декабря 2014 и 2013 года основные средства Группы не являлись объектом залога и не служили обеспечением выполнения какого-либо обязательства.

В результате проведения теста на обесценение по состоянию на 31 декабря 2014 обесценение основных средств не выявлено.



## Незавершенное строительство

Наименование показателя	По состоянию на 31 декабря	
	2014 года	2013 года
Остаток на 31 декабря 2013 года	1 513 702	1 152 228
Поступления (включая авансы выданные)	1 762 128	1 007 918
Перевод в состав основных средств и месторождений на стадии строительства	(790 571)	(637 639)
Выбытия	-	(8 805)
<b>Итого</b>	<b>2 485 259</b>	<b>1 513 702</b>

Рост затрат на строительство объектов основных средств обусловлен будущим увеличением объема добычи ввиду начала эксплуатации месторождений на участках Угахан, Ожерелье и Дразное.

В результате проведения теста на обесценение по состоянию на 31 декабря 2014 обесценение объектов незавершенного строительства не выявлено.

## Месторождения на стадии строительства

Наименование показателя	По состоянию на 31 декабря	
	2014 года	2013 года
Остаток на 31 декабря 2013 года	-	-
Поступления (включая авансы выданные)	719 375	-
Перевод из состава активов, связанных с разведкой и оценкой	1 648 349	-
<b>Итого</b>	<b>2 367 724</b>	<b>-</b>

На 31 декабря 2014 года в составе месторождений на стадии строительства числятся затраты, понесенные на участках Верхне-Угаханский, Ожерелье и Дразное, коммерческая целесообразность добычи на которых была подтверждена в 2014 году. Начало промышленной добычи полезных ископаемых на данных месторождениях будет осуществлена по окончании строительства инфраструктуры и завершения работ по улучшению доступа к рудному телу.

В результате проведения теста на обесценение по состоянию на 31 декабря 2014 обесценение активов месторождения на стадии строительства не выявлено.

## Активы, связанные с разведкой и оценкой полезных ископаемых

Наименование показателя	По состоянию на 31 декабря	
	2014 года	2013 года
Остаток на 31 декабря 2013 года	1 967 049	1 608 921
Приобретено в результате объединения бизнесов	242 713	-
Расходы на разведку и оценку за отчетный период (включая авансы выданные)	108 519	491 922
Приобретение лицензий на разведку и добычу	3 087	-
Выбытие, всего	(1 648 349)	(66 897)
в том числе:		
Списание	-	(66 897)
Перевод в состав активов месторождения на стадии строительства	(1 648 349)	-
Резерв под обесценение авансов выданных	(16 537)	-
<b>Остаток на 31 декабря 2014 года</b>	<b>656 482</b>	<b>1 967 049</b>

15 октября 2014 года Компанией были получены лицензии на геологическое изучение сроком на 5 лет участков Патомский и Западный Доукан в Бодайбинском районе Иркутской области.

В 2014 году капитализированные затраты на разведку и оценку на участках Ожерелье, Дразное и Верхне-Угаханский были переведены в состав активов месторождений на стадии строительства в связи с доказательством экономической целесообразности добычи.

В 2014 году руководством Группы принято решение о создании резерва под обесценение авансов, выданных контрагентам, вероятность осуществления работ по разведке и оценке которыми является низкой.

## Займы выданные и прочие финансовые активы

Наименование показателя	По состоянию на 31 декабря	
	2014 года	2013 года
<b>Долгосрочные займы выданные и прочие финансовые активы</b>		
Депозиты в рублях	400 000	-
Займы выданные	261 422	49 819
Прочие	6 461	-
Резерв под обесценение финансовых вложений	(178 665)	-
<b>Итого</b>	<b>489 218</b>	<b>49 819</b>
<b>Краткосрочные займы выданные и прочие финансовые активы</b>		
Депозиты в рублях	-	500 000
Займы выданные	129 516	414 412
<b>Итого</b>	<b>129 516</b>	<b>914 412</b>

В 2013 и 2014 годах все займы выданы в рублях, процентные ставки составили 8,25-10,0%, сроки погашения краткосрочных займов – декабрь 2015г., долгосрочных – 2017г.

Ставка по долгосрочному депозиту составила 8,0%, срок размещения до 1 февраля 2016г.

Краткосрочные и долгосрочные депозиты в рублях по состоянию на 31 декабря 2014 и 2013 годов размещены в «АКБ “Ланта Банк”» (АО).

В 2014 году ввиду низкой вероятности возвращения займов, числящихся в составе долгосрочных финансовых вложений в сумме 261 422 тыс. руб., руководством Группы принято решение о создании резерва под обесценение данных финансовых активов в сумме 178 665 тыс. руб. Средства, не включенные в резерв, будут возвращены посредством постановки на баланс Группы основных средств контрагентов, находящихся в залоге в соответствии с договорами займов.

## Запасы

Наименование показателя	По состоянию на 31 декабря	
	2014 года	2013 года
Сырье и материалы	990 817	973 381
Незавершенное производство	765 135	690 272
Списание запасов по результатам инвентаризации	(92 474)	-
Резерв под снижение стоимости запасов	(11 615)	(10 787)
<b>Итого</b>	<b>1 651 863</b>	<b>1 652 866</b>

В 2014 году в результате проведенной инвентаризации на месторождении Большой Куранх (Якутский проект) были списаны остатки вскрышных и горно-подготовительных работ в сумме 92 474 тыс. руб.

Далее представлено изменение резерва под снижение стоимости запасов.

Наименование показателя	По состоянию на 31 декабря	
	2014 года	2013 года
Остаток на начало года	10 787	13 550
Начислено за период	828	-
Восстановлено за период	-	(2 763)
Остаток на конец года	11 615	10 787

### Торговая и прочая дебиторская задолженность

Наименование показателя	По состоянию на 31 декабря	
	2014 года	2013 года
<b>Долгосрочная дебиторская задолженность</b>		
Проценты к получению	35 286	2 151
Резерв по сомнительным долгам	(35 286)	-
<b>Итого</b>	<b>-</b>	<b>2 151</b>
<b>Краткосрочная дебиторская задолженность</b>		
Авансы выданные	170 414	283 470
Переуступка прав требования долга	104 931	-
Проценты к получению	42 136	56 397
Дебиторская задолженность покупателей и заказчиков	17 910	11 609
Прочая дебиторская задолженность	24 263	12 029
Резерв по сомнительным долгам	(6 854)	(1 782)
<b>Итого</b>	<b>354 582</b>	<b>361 723</b>

В 2014 году ввиду низкой вероятности возвращения займов выданных, числящихся в составе долгосрочных финансовых вложений, руководством Группы принято решение о создании резерва под обесценение данных финансовых активов, а также процентов по ним, отраженных в составе долгосрочной дебиторской задолженности в сумме 35 286 тыс. руб.

Изменение резерва по сомнительным долгам приведено ниже.

Наименование показателя	По состоянию на 31 декабря	
	2014 года	2013 года
Остаток на начало года	1 782	1 197
Начислено за период	40 358	899
Восстановлено за период	-	(314)
Остаток на конец года	42 140	1 782

### Денежные средства и их эквиваленты

Наименование показателя	Наименование банка	По состоянию на 31 декабря	
		2014 года	2013 года
Депозиты в долл. США	АО «ЮниКредит Банк»	1 350 128	14 888
Депозиты в рублях		870 946	2 609 030
в том числе	АО «ЮниКредит Банк»	450 000	1 016 530
	АКБ «Ланта-Банк» (АО)	403 546	192 500
	Байкальское отделение ОАО «Сбербанк России»	17 400	-
	«ВТБ 24» (ПАО)	-	1 100 000
	ОАО «Московский кредитный банк»	-	300 000
Расчетные счета в рублях,		263 394	113 495
в том числе	АКБ «Ланта-Банк» (АО)	92 119	56 012
	АО «ЮниКредит Банк»	166 278	49 639
Расчетные счета в валюте	АО «ЮниКредит Банк»	61 405	13
Касса	-	226	227
<b>Итого</b>		<b>2 546 099</b>	<b>2 737 653</b>

В связи с наличием свободных денежных средств Группа размещала средства на валютных и рублевых депозитных счетах. Ставки по депозитам на 31 декабря 2014 года составили: валютные депозиты - 4,35%, рублевые депозиты – 6,1% - 17,0% (на 31 декабря 2013 года: валютные депозиты – 5,44%-7,0%; рублевые депозиты – 6,0%-7,8%).

На 31 декабря 2014 года и 31 декабря 2013 года недоступные для использования денежные средства и их эквиваленты отсутствовали.

### Кредиты и займы

Наименование показателя	По состоянию на 31 декабря	
	2014 года	2013 года
<b>Долгосрочные</b>		
Банковские кредиты	3 659 769	1 360 143
<b>Итого</b>	<b>3 659 769</b>	<b>1 360 143</b>
<b>Краткосрочные</b>		
Проценты к уплате по долгосрочным кредитам	11 022	-
Текущая часть долгосрочных банковских кредитов	-	1 083 574
<b>Итого</b>	<b>11 022</b>	<b>1 083 574</b>

2 июня 2014 года Группа заключила соглашение с АО «ЮниКредит Банк» о предоставлении кредита на сумму 1 756 990 тыс. руб. (50 000 тыс. долл. США), со сроком погашения в течение 5 лет. Кредит был предоставлен с целью рефинансирования ранее выданного кредита. В качестве обеспечения выполнения условий кредитного соглашения выступают имущественные права на получение выручки Группы по договору купли-продажи золота на общую сумму 67 633 тыс. руб.

25 июля 2014 года Группа заключила соглашение с АО «ЮниКредит Банк» о предоставлении кредита на сумму 612 004 тыс. руб. (25 000 тыс. долл. США), со сроком погашения в течение 5 лет. В качестве обеспечения выполнения условий кредитного соглашения выступают имущественные права на получение выручки Группы по договору купли-продажи золота на общую сумму 33 782 тыс. руб.

Процентные ставки по договорам кредита составили 3 мес. Либор плюс 3,25%.

## Обязательства по финансовой аренде

Группа арендует основные средства по ряду договоров финансовой аренды. Средний срок аренды составляет 5 лет. За год, закончившийся 31 декабря 2014 года, средневзвешенная эффективная процентная ставка составила 6,71-10,49%.

По состоянию на 31 декабря 2014 года балансовая стоимость основных средств, находящихся в собственности по договору финансовой аренды, составляет 198 813 тыс. руб. (31 декабря 2013г. – 0 тыс. руб.). Все основные средства, арендованные по договору финансовой аренды, представляют собой горную технику.

Платежи по заключенным договорам являются фиксированными и номинированы в долл. США.

Наименование показателя	Минимальные платежи по финансовой аренде по состоянию на 31 декабря		Текущая стоимость минимальных платежей по финансовой аренде по состоянию на 31 декабря	
	2014 года	2013 года	2014 года	2013 года
В течение первого года	108 979	-	260 337	-
Со второго по пятый годы	290 221	-	88 296	-
За вычетом будущих расходов по финансированию	(49 938)	-	-	-
Текущая стоимость обязательств по финансовой аренде	349 262	-	349 262	-
Итого долгосрочная часть			260 337	-
Итого краткосрочная часть			88 269	-

## Контакты

### Головной офис ОАО «Высочайший», г. Бодайбо

Генеральный директор:

Васильев Сергей Анатольевич

Главный бухгалтер:

Верхотурова Надежда Ивановна

Адрес: 666902, Иркутская область, г. Бодайбо, ул. Березовая, 17

Телефон: 8 (39561) 5–71–20

Факс: 8 (495) 748-13-04

E-mail: mail@gvgold.ru

ИНН 3802008553

КПП 380250001

ОКПО 46696774

ОКОНХ 12411

ОКВЭД 13.20.41, 74.20.2

ОГРН 1023800732878

Банковские реквизиты:

Красноярский филиал АКБ «Ланта-Банк» (АО)

г. Красноярск

Р/с 40702810000030083977

К/с 30101810000000000702

БИК 040407702

### Представительство ОАО «Высочайший», г. Москва

Директор представительства:

Марданшин Айдар Нуриманович

Главный бухгалтер:

Фролова Светлана Николаевна

Адрес: 115035 Москва, 2-й Кадашевский пер., 3 стр.1

Телефон: 8 (495) 287-88-40

Факс: 8 (495) 287-88-41

ИНН 3802008553

КПП 770644001

ОГРН 1023800732878

ОКВЭД 13.20.41

Банковские реквизиты:

АКБ «Ланта-Банк» (АО)

Р\с 40702810100000005603

К\с 30101810400000000348

БИК 044525348

### ЗАО «ТЗРК», Оймяконский район, пгт. Усть-Нера

Генеральный директор:

Тулупцов Александр Николаевич

Адрес: 678730 Оймяконский улус (район), пгт. Усть-Нера, ул. Ленина, 8, пом. 34

Телефон: 8 (41154) 2-08-78

ИНН 1420004874

КПП 142001001

ОГРН 1121420000130

Банковские реквизиты:

Якутское отделение № 8603 ОАО «Сбербанк России»

Р/с 40702810476000004244 в

К/с 30101810400000000609

БИК 049805609

### ЗАО «САХА Голд Майнинг», г. Алдан

Генеральный директор:

Крамаренко Демьян Федорович

Адрес: 678900, Российская Федерация, Республика Саха (Якутия) Алданский район, г. Алдан, ул. Достовалова, 30

Телефон: 8 (41145) 34 509

Факс: 8 (41145) 36 135

ОГРН 1121402000488

ИНН 1402016323

КПП 140201001

Банковские реквизиты:

АКБ «Ланта-Банк» (АО)

Р/с 40702810400000011766

К/с 30101810400000000348

БИК 044525348

### Дополнительная информация:

Демьянова Татьяна Валерьевна

Заместитель генерального директора по связям с общественностью и инвесторами

Тел.: 8 (495) 284 88 40

E-mail dtv@gvgold.ru

## Для заметок

[illegible][illegible]



[illegible]