

36.	Общество с ограниченной ответственностью «ОАК – Аэроков»	101000, г. Москва, Уланский переулок, д. 22 стр. 1	1. Акционерное общество имеет право распоряжаться более чем 25% общего количества голосов, принадлежащих на голосующие акции. 2. Лицо принадлежит к той же группе лиц, к которой принадлежит акционерное общество	17.02.2011	-	-
37.	Открытое акционерное общество «Авиационная холдинговая компания «Сухой»	125284, г. Москва, ул. Голосардова д. 238	1. Акционерное общество имеет право распоряжаться более чем 20% общего количества голосов, принадлежащих на голосующие акции. 2. Лицо принадлежит к той же группе лиц, к которой принадлежит акционерное общество	20.02.2007	-	-
38.	Открытое акционерное общество «Суголов»	105005, г. Москва, Насреджиная Азаталдина Туксановна д.17	1. Акционерное общество имеет право распоряжаться более чем 20% общего количества голосов, принадлежащих на голосующие акции. 2. Лицо принадлежит к той же группе лиц, к которой принадлежит акционерное общество	20.02.2007	-	-
39.	Открытое акционерное общество «ОАК – Транспортные самолеты»	125190, г. Москва, Ленинградский проспект, д. 45 «Г»	1. Акционерное общество имеет право распоряжаться более чем 20% общего количества голосов, принадлежащих на голосующие акции. 2. Лицо принадлежит к той же группе лиц, к которой принадлежит акционерное общество	15.02.2007	-	-
40.	Открытое акционерное общество «Научно-производственная корпорация «Иркут»	125226, г. Москва, ул. Невольниковская, д.13 стр.1	1. Акционерное общество имеет право распоряжаться более чем 20% общего количества голосов, принадлежащих на голосующие акции.	26.01.2007	0,1380	0,1380

Закрывает акционерное общество
«Эл Би Вншпелудит»
(ЗАО «Эл Би Вншпелудит»)

4024

			2. Лицо принадлежит к той же группе лиц, к которой принадлежит акционерное общество	20.06.2008	-	-
41.	Открытое акционерное общество «Финансовый Легион» Компания»	111141, г. Москва, ул. Перовская, д. 50, корп. 1, псм. IX.	1. Акционерное общество имеет право распоряжаться более чем 20% общего количества голосов, принадлежащих за голосующие акции 2. Лицо принадлежит к той же группе лиц, к которой принадлежит акционерное общество	16.02.2007	-	-
42.	Закрое акционерное общество «АэроКомпозит»	125284, г. Москва, ул. Полковников, д. 23Б, корп. 2	1. Акционерное общество имеет право распоряжаться более чем 20% общего количества голосов, принадлежащих за голосующие акции 2. Лицо принадлежит к той же группе лиц, к которой принадлежит акционерное общество	25.01.2008	-	-
43.	Открытое акционерное общество «Нижгородский аэрокосмический завод «Сокол»	603053, г. Нижний Новгород, ул. Чапаева, д. 1	1. Акционерное общество имеет право распоряжаться более чем 20% общего количества голосов, принадлежащих за голосующие акции 2. Лицо принадлежит к той же группе лиц, к которой принадлежит акционерное общество	19.02.2007	-	-
44.	Открытое акционерное общество «Ильинич Финанс Ко.»	394025, г. Воронеж, ул. Павловского, д. 18-а	1. Акционерное общество имеет право распоряжаться более чем 20% общего количества голосов, принадлежащих за голосующие акции 2. Лицо принадлежит к той же группе лиц, к которой принадлежит акционерное общество	21.12.2007	-	-
45.	Открытое акционерное общество «Воронежское акционерное самалестроительное общество»	394025, г. Воронеж, ул. Павловского, д. 27	1. Лицо принадлежит к той же группе лиц, к которой принадлежит акционерное общество 2. Акционерное общество имеет право	20.02.2007	-	-
				15.02.2007	-	-
				12.11.2010	-	-

Закрое акционерное общество
«Эйч Эл Би Внепрудит»
(САО «Эйч Эл Би Внепрудит»)

			распоряжался более чем 20% общего количества голосов, принадлежащих на голосующие акции		
46.	Закрытое акционерное общество «Авиастрой-СПб»	432672, г. Ульяновск, проспект Антонова, д. 1	1. Лицо принадлежит к той же группе лиц, к которой принадлежит акционерное общество 2. Акционерное общество имеет право распоряжаться более чем 20% общего количества голосов, принадлежащих на голосующие акции	19.02.2007	-
47.	Закрытое акционерное общество «Бюро гражданские технологии Сухопут»	125284, г. Москва, ул. Поликарпова, д. 23Б	Лицо принадлежит к той же группе лиц, к которой принадлежит акционерное общество	21.01.2009	-
48.	Закрытое акционерное общество «Гражданские самолеты Сухого»	125284, г. Москва, ул. Поликарпова, д. 23Б	Лицо принадлежит к той же группе лиц, к которой принадлежит акционерное общество	20.02.2007	-
49.	Открытое акционерное общество «Российская самолетостроительная корпорация «ИЛ»	125284, Москва, 1-я Боткинская проезд, д. 7	1. Лицо принадлежит к той же группе лиц, к которой принадлежит акционерное общество 2. Акционерное общество имеет право распоряжаться более чем 20% общего количества голосов, принадлежащих на голосующие акции	31.12.2008 22.10.2009	- -
50.	Открытое акционерное общество «Авиастроительный комплекс им. С.В. Ильина»	125153, г. Москва, Ленинградский проспект, д. 45 «А», корпус 1	Лицо принадлежит к той же группе лиц, к которой принадлежит акционерное общество	15.02.2007	-
51.	Открытое акционерное общество «Опально-конструкторское бюро им. А.С. Яковлева»	125315, г. Москва, Ленинградский проспект, д. 68	Лицо принадлежит к той же группе лиц, к которой принадлежит акционерное общество	20.06.2008	-
52.	Закрытое акционерное общество «БЕТА-ИР»	347022, Ростовская область, г. Таганрог, ул. Памлата, д. 16	Лицо принадлежит к той же группе лиц, к которой принадлежит акционерное общество	20.06.2008	0,0245

Закрытое акционерное общество
«Эн Би Внчавудит»
(ЗАО «Эн Би Внчавудит»)

146

53.	Закрытое акционерное общество «Техсервис»	125047, г. Москва, ул. Троицкая-Мясная, д. 6, стр. 1	Лично принадлежит к той группе лиц, к которой принадлежит акционерное общество	20.06.2008	-	-
54.	Общество с ограниченной ответственностью «ИРКУТ-РЕМСТРОЙ»	664020, г. Иркутск, ул. Новаторов, д. 3	Лично принадлежит к той группе лиц, к которой принадлежит акционерное общество	20.06.2008	-	-
55.	Общество с ограниченной ответственностью «Иркут-СтанкоСервис»	664020, г. Иркутск, ул. Новаторов, д. 3	Лично принадлежит к той группе лиц, к которой принадлежит акционерное общество	20.06.2008	-	-
56.	Общество с ограниченной ответственностью «Иркут-ТНЦ»	664020, г. Иркутск, ул. Новаторов, д. 11А	Лично принадлежит к той группе лиц, к которой принадлежит акционерное общество	20.06.2008	-	-
57.	Общество с ограниченной ответственностью «Типографизм «ИРКУТ»	664020, г. Иркутск, ул. Новаторов, д. 3	Лично принадлежит к той группе лиц, к которой принадлежит акционерное общество	20.06.2008	-	-
58.	Общество с ограниченной ответственностью «Сетевая компания «ИРКУТ»	664020, г. Иркутск, ул. Авиастроителей, д. 28А	Лично принадлежит к той группе лиц, к которой принадлежит акционерное общество	20.06.2008	-	-
59.	Открытое акционерное общество «Трансиротский авиационный научно-технический холдинг им. Г.М. Бериева»	347923, Ростовская область, г. Таганрог, ул. Авиаторов, д. 1	Лично принадлежит к той группе лиц, к которой принадлежит акционерное общество	20.06.2008	-	-
60.	Общество с ограниченной ответственностью Спортинвентарный центр «ИРКУТ-ЗЕНИТ»	664020, г. Иркутск, ул. Авиастроителей, д. 4А	Лично принадлежит к той группе лиц, к которой принадлежит акционерное общество	20.06.2008	-	-
61.	Общество с ограниченной ответственностью «ИРКУТ-Автодизель»	664020, г. Иркутск, ул. Новаторов, д. 3	Лично принадлежит к той группе лиц, к которой принадлежит акционерное общество	20.06.2008	-	-
62.	Общество с ограниченной ответственностью Санаторий	664020, г. Иркутск, ул. Украинская, д. 6	Лично принадлежит к той группе лиц, к которой принадлежит акционерное общество	20.06.2008	-	-

Закрытое акционерное общество
«Элч Эл Би Вэчелудат»
(ОАО «Элч Эл Би Вэчелудат»)

	профакторий «ИРКУТ»	общество		
63.	Общество с ограниченной ответственностью «ИРКУТ ИЖС-Линия»	125515, г. Москва, Ленинградский проспект, д. 68.	Лицо принадлежит к той группе лиц, к которой принадлежит акционерное общество	28.05.2008
64.	Общество с ограниченной ответственностью «Энергосистры «Иркут»	664020, г. Иркутск, ул. Новаторов, д. 5	Лицо принадлежит к той группе лиц, к которой принадлежит акционерное общество	20.06.2008
65.	Общество с ограниченной ответственностью «Ом.Транс»	432072, г. Ульяновск, Заволжский район, промпарк Ангасова, д. 1	Лицо принадлежит к той группе лиц, к которой принадлежит акционерное общество	01.02.2012
66.	Акционерное общество упрощенного типа «ЕАДС Иркут Снабей С.А.С.»	37 бульвар де Мертмана, Париж, 75016, Франция	Лицо принадлежит к той группе лиц, к которой принадлежит акционерное общество	20.06.2008
67.	Общество с ограниченной ответственностью «Строительско-монтажное управление «Лазарев»	2072, Ульяновск, пр-т Ангасова, д. 1	Лицо принадлежит к той группе лиц, к которой принадлежит акционерное общество	01.02.2012
68.	Общество с ограниченной ответственностью «Формос»	347925, г. Тагил, пр. Азизов, д. 1	Лицо принадлежит к той группе лиц, к которой принадлежит акционерное общество	01.02.2012
69.	Закртое акционерное общество «Центр технического обслуживания и ремонта «Альбертас»	433300, Ульяновская обл., Зарайковский г-н, аэропорт "Ульяновск-Восточный"	Лицо принадлежит к той группе лиц, к которой принадлежит акционерное общество	01.02.2012
70.	Общество с ограниченной ответственностью «Ангарафт»	603035, г. Нижний Новгород, ул. Чкалова, 1	Лицо принадлежит к той группе лиц, к которой принадлежит акционерное общество	21.12.2007
71.	Общество с ограниченной ответственностью «Гелефония компании «Корона»	603157, г. Нижний Новгород, ул. Красные Зоры, д. 24А.	Лицо принадлежит к той группе лиц, к которой принадлежит акционерное общество	21.12.2007
72.	Закртое акционерное общество	117452, г. Москва,	Лицо принадлежит к той группе лиц, к которой принадлежит акционерное общество	25.01.2008

Закртое акционерное общество
«Эм. Эл Би Внешнеудит»
(ЗАО «Эм. Эл Би Внешнеудит»)

«Бета-Дизайт»		Белоглазый пр-л, д.285, стр. А	которой принадлежит акционерное общество		
73.	Общество с ограниченной ответственностью «Дотраин» предприятие ВАО «Техносервис»	394029, Ресск, г. Воронеж, ул. Цюльковского, д. 27	Лицо принадлежит к той же группе лиц, к которой принадлежит акционерное общество	15.02.2007	-
74.	Общество с ограниченной ответственностью «Строительный комплекс ВАО»	394029, Ресск, г. Воронеж, ул. Цюльковского, д. 28	Лицо принадлежит к той группе лиц, к которой принадлежит акционерное общество	26.02.2009	-
75.	Открытое акционерное общество «Казанское танковое производственное объединение имени С.П. Горбунова»	22056, республика Татарстан, г. Казань, ул. Девятого-яна, д. 1	1. Лицо принадлежит к той группе лиц, к которой принадлежит акционерное общество 2. Акционерное общество имеет право распоряжаться более чем 20% общего количества голосов, принадлежащих на голосующие акции	22.10.2009	-
76.	Общество с ограниченной ответственностью «Управляющая компания «КАПО-Жилсервис»	420127, республика Татарстан, г. Казань, ул. Академическая, д. 9	Лицо принадлежит к той группе лиц, к которой принадлежит акционерное общество	22.10.2009	-
77.	Общество с ограниченной ответственностью «КАПО-Агросервис»	420059, республика Татарстан, г. Казань, ул. Школьная (Борисоглебское)	Лицо принадлежит к той группе лиц, к которой принадлежит акционерное общество	22.10.2009	-
78.	Общество с ограниченной ответственностью «КАПО-Автопан»	420127, республика Татарстан, г. Казань, ул. Девятого-яна 25	Лицо принадлежит к той группе лиц, к которой принадлежит акционерное общество	22.10.2009	-
79.	Открытое акционерное общество «Научно-технологическое предприятие «Авиагет»	344006, г. Ростов-на-Дону, Вершининский пр-спект, д. 12	Лицо принадлежит к той группе лиц, к которой принадлежит акционерное общество	22.10.2009	-

Закончено акционерное общество
«Эн Би Ви Энчипудит»
(ОАО «Эн Би Ви Энчипудит»)

80.	Доверное предприятие «Пансионат "Зеленый"»	98033, Ухтынский район, г. Суоярви, с. Морское, ул. Пушкина, 1	Лично принадлежит к той группе лиц, к которой принадлежит акционерное общество	22.10.2009	-	-
81.	Открытое акционерное общество «Экспериментальный завод им. В.М. Мясникова»	140180, Российская Федерация, Московская область, г. Жуковский, ул. Наркомов, д. 7.	1. Лично принадлежит к той группе лиц, к которой принадлежит акционерное общество 2. Акционерное общество имеет право распоряжаться более чем 20% общего количества голосов, принадлежащих на голосующие акции	30.03.2011	-	-
82.	Закрытое акционерное общество «Маскино-Азия»	140180, Российская Федерация, Московская область, г. Жуковский, ул. Наркомов, д. 7.	Лично принадлежит к той группе лиц, к которой принадлежит акционерное общество	30.03.2011	-	-
83.	Общество с ограниченной ответственностью «Строитель-М»	141700, Московская область, г. Домодедовский, ул. Первомайская, д. 7 к. 302.	Лично принадлежит к той группе лиц, к которой принадлежит акционерное общество	30.03.2011	-	-
84.	Закрытое акционерное общество «Аэрокомпозит - Ульяновск»	432372, Российская Федерация, г. Ульяновск, пр. им. Антонова, м. 1.	Лично принадлежит к той группе лиц, к которой принадлежит акционерное общество	18.03.2011	-	-
85.	Закрытое акционерное общество «КАПО-Композит»	420336, Республика Татарстан, г. Казань, ул. Деметрива, д. 1.	Лично принадлежит к той группе лиц, к которой принадлежит акционерное общество	19.05.2011	-	-
86.	Общество с ограниченной ответственностью «ОАК - Центр компетенции»	125319, г. Москва, Авиационный пер., д. 5	1. Лично принадлежит к той группе лиц, к которой принадлежит акционерное общество	02.05.2012	-	-

Закрытое акционерное общество
«Энч-Эн-Би-Внешаудит»
(ЗАО «Энч-Эн-Би-Внешаудит»)

			2. Акционерное общество имеет право распоряжаться более чем 20% общего количества голосов, принадлежащих на голосующие акции		
87.	Открытое акционерное общество «Листо-исследовательский институт имени М.М. Громова»	Московская область, г. Жуковский, ул. Гарина, 2А	1. Лицо принадлежит к той же группе лиц, к которой принадлежит акционерное общество 2. Акционерное общество имеет право распоряжаться более чем 20% общего количества голосов, принадлежащих на голосующие акции	30.06.2012	-
88.	Открытое акционерное общество «Аэропорт Рязанский»	140180, Московская область, г. Жуковский, ФГУП «ЛИИ им. М.М. Громова»	Лицо принадлежит к той же группе лиц, к которой принадлежит акционерное общество	06.06.2012	-
89.	Закрываемое акционерное общество «Комета-14 ЛИИ»	140180, Московская область, г. Жуковский, ФГУП «ЛИИ им. М.М. Громова»	Лицо принадлежит к той же группе лиц, к которой принадлежит акционерное общество	08.06.2012	-
90.	Закрываемое акционерное общество «Комета-6 ЛИИ»	140180, Московская область, г. Жуковский, ФГУП «ЛИИ им. М.М. Громова»	Лицо принадлежит к той же группе лиц, к которой принадлежит акционерное общество	06.06.2012	-
91.	Общество с ограниченной ответственностью «Центр сертификации авиационных ЛИИ»	140180, Московская область, г. Жуковский, ФГУП «ЛИИ им. М.М. Громова»	Лицо принадлежит к той же группе лиц, к которой принадлежит акционерное общество	06.06.2012	-
92.	Общество с ограниченной ответственностью «Иркут-Тоникс»	433400, Ульяновская область, р.п. Бардакчи, ул. Советская, д. 5	Лицо принадлежит к той же группе лиц, к которой принадлежит акционерное общество	30.09.2012	-
93.	Открытое акционерное общество «20 авиационный ремонтный завод»	196803, Санкт-Петербург, г. Пушкин, 7-й км шоссе	Лицо принадлежит к той же группе лиц, к которой принадлежит акционерное общество	29.08.2013	-

Закрываемое акционерное общество
«Эйч.Эл.Би.Внешаудит»
(ЗАО «Эйч.Эл.Би.Внешаудит»)

		дом 1.				
94.	Общество с ограниченной ответственностью «Гостиница «Дремля»	681018, г. Комсомольск-на-Амуре, ул. Орехова, д. 65	Лицо принадлежит к той же группе лиц, к которой принадлежит акционерное общество	31.03.2013	-	-
95.	Общество с ограниченной ответственностью «Амур-региональное предприятие»	681018, г. Комсомольск-на-Амуре, ул. Советская, д. 1	Лицо принадлежит к той же группе лиц, к которой принадлежит акционерное общество	31.03.2013	-	-
96.	Общество с ограниченной ответственностью «Мадлинский центр «Кор»	681007, г. Комсомольск-на-Амуре, ул. Кулашурна, д. 4	Лицо принадлежит к той же группе лиц, к которой принадлежит акционерное общество	31.03.2013	-	-
97.	Некоммерческое учреждение культуры «Дворец культуры аэвиструнгаль»	681022, г. Комсомольск-на-Амуре, ул. Капелана, д. 7	Лицо принадлежит к той же группе лиц, к которой принадлежит акционерное общество	31.03.2013	-	-
98.	Общество с ограниченной ответственностью «Комбинат общественного питания»	681018, г. Комсомольск-на-Амуре, ул. Советская, д. 1	Лицо принадлежит к той же группе лиц, к которой принадлежит акционерное общество	31.03.2013	-	-
99.	Закрытое акционерное общество «Санаторно-оздоровительный лагерь кулундинского действия «Чаломан»	635246, Новосибирская область, Давыдовский район, 6 км за его-садом от деревни Бураситрово	Лицо принадлежит к той же группе лиц, к которой принадлежит акционерное общество	31.03.2013	-	-
100.	Закрытое акционерное общество «Дом культуры и творчества имени В.П. Чалова»	630351, г. Новосибирск, пр. Дзержинского, д. 34/1	Лицо принадлежит к той же группе лиц, к которой принадлежит акционерное общество	31.03.2013	-	-
101.	Закрытое акционерное общество «Энергоуржис «Чаломан»	630051, г. Новосибирск, ул. Попова, д. 15	Лицо принадлежит к той же группе лиц, к которой принадлежит акционерное общество	31.03.2013	-	-
102.	Закрытое акционерное общество «Чаловский ремонтно-механический завод»	630651, г. Новосибирск, ул. Попова, д. 15	Лицо принадлежит к той же группе лиц, к которой принадлежит акционерное общество	31.03.2013	-	-
103.	Закрытое акционерное общество «Амурскомонтаж»	630051, г. Новосибирск, ул. Попова, д. 15	Лицо принадлежит к той же группе лиц, к которой принадлежит акционерное общество	31.03.2013	-	-

Закрытое акционерное общество
«Эйч Эй Би Внншудит»
(ЗАО «Эйч Эй Би Внншудит»)

432

			общество			
104.	Закрытое акционерное общество «НАПО-Нормаль»	630061, с. Кавосаборок, ул. Ползунова, д. 15	Лично принадлежит к той же группе лиц, к которой принадлежит акционерное общество	31.03.2013	-	-
105.	Открытое акционерное общество «Центр операционных исследований»	123007, г. Москва, 5-я Магистральная ул., д. 14, 1	Лично принадлежит к той же группе лиц, к которой принадлежит акционерное общество	31.03.2013	-	-
106.	Закрытое акционерное общество «Многопрофильная авиакомпания «Сухой»		Лично принадлежит к той же группе лиц, к которой принадлежит акционерное общество	31.03.2013	-	-
107.	Открытое акционерное общество «121 авиационный ремонтный завод»	Московская область, Оджинский район, п. Старый городок, ул. Престония, д. 10.	Лично принадлежит к той же группе лиц, к которой принадлежит акционерное общество	29.08.2013	-	-
108.	Открытое акционерное общество «123 авиационный ремонтный завод»	Новгородская область, г. Старая Русса.	Лично принадлежит к той же группе лиц, к которой принадлежит акционерное общество	29.08.2013	-	-
109.	Открытое акционерное общество «275 авиационный ремонтный завод»	Российская Федерация, г. Красноярск.	Лично принадлежит к той же группе лиц, к которой принадлежит акционерное общество	29.08.2013	-	-
110.	Открытое акционерное общество «308 авиационный ремонтный завод»	Российская Федерация, г. Иваново.	Лично принадлежит к той же группе лиц, к которой принадлежит акционерное общество	29.08.2013	-	-
111.	Открытое акционерное общество «322 авиационный ремонтный завод»	Российская Федерация, Приморский край, Уссурийский район, с. Волжанка, ул. Жуковского, 5.	Лично принадлежит к той же группе лиц, к которой принадлежит акционерное общество	29.08.2013	-	-
112.	Открытое акционерное общество «325 авиационный ремонтный завод»	Российская Федерация, Ростовская область, г. Ростов-на-Дону.	Лично принадлежит к той же группе лиц, к которой принадлежит акционерное общество	29.08.2013	-	-

Закрытое акционерное общество
«Эйч Эл Би Эншэудит»
(ЗАО «Эйч Эл Би Эншэудит»)

№	Завод	Генерол, ул. Цюльковского, 42	общество	Дата	
113.	Открытое акционерное общество «360 авиационный ремонтный завод»	Российская Федерация, г. Рязань, ул. Забайкальская.	Лично принадлежит к той же группе лиц, к которой принадлежит акционерное общество	29.08.2013	-
114.	Открытое акционерное общество «314 авиационный ремонтный завод»	Российская Федерация, Тульская область, г. Рязань-3.	Лично принадлежит к той же группе лиц, к которой принадлежит акционерное общество	29.08.2013	-
115.	Общество с ограниченной ответственностью «ОАК-Закупки»	Российская Федерация, г. Москва, ул. Политехническая, д. 27, стр. 3	1. Акционерное общество имеет право распоряжаться более чем 20% общего количества голосов принадлежащих на основании уставных соглашений, долей данного юридического лица; 2. Лично принадлежит к той же группе лиц, к которой принадлежит акционерное общество	06.12.2013	-
116.	Ушаков Юрий Евгеньевич		Лично принадлежит к той же группе лиц, к которой принадлежит акционерное общество	06.12.2013	-

Заводское акционерное общество
«ЗУЧ Эл Би Бизнес-аудит»
(ЗАО «ЗУЧ Эл Би Бизнес-аудит»)

434

II. Изменения, произошедшие в списке аффилированных лиц, за период с 0 1 1 1 0 2 0 1 3 по 3 1 2 0 1 3

№ п/п	Содержание изменений	Дата наступления изменений	Дата внесения изменений в список аффилированных лиц
1	Изменение сведений об аффилированном лице	13.11.2013	10.01.2014

Содержание сведений об аффилированном лице по изменению:

2	3	4	5	6	7
Общество с ограниченной ответственностью "Гостиничный комплекс «Восток»	394029, Россия, г. Воронеж, ул. Цюльковского, д. 18 Б	Лицо принадлежит к той группе лиц, к которой принадлежит аффилированное общество	27.02.2009	-	-

Содержание сведений об аффилированном лице после изменения:

2	3	4	5	6	7
-	-	-	-	-	-

Знак утверждения: «Зач. Эл. Би. Внутренний»
(ЗАО «Эл. Би. Внутренний»)

495

№ п/п	Содержание изменения	Дата вступления изменения в силу	Дата внесения изменения в список аффилированных лиц
2	Изменение сведений об аффилированном лице	10.10.2013	10.01.2014

Содержание сведений об аффилированном лице до изменения:

2	3	4	5	6	7
Тадеев Кахабер Тамасович		Лицо принадлежит к той же группе лиц, к которой принадлежит акционерное общество (конкурентный управляющий ОАО «Финансовая Лизинговая Компания»)	20.06.2008	-	-

Содержание сведений об аффилированном лице после изменения:

2	3	4	5	6	7
-	-	-	-	-	-

Законное акционерное общество
«Эл Би Внчавудит»
(ЗАО «Эл Би Внчавудит»)

436

№ п/п	Содержание изменения	Дата наступления изменения	Дата внесения изменения в список аффилированных лиц
3	Изменение сведений об аффилированном лице	10.10.2013	10.01.2014

Содержание сведений об аффилированном лице до изменения:

2	3	4	5	6	7
-	-	-	-	-	-

Содержание сведений об аффилированном лице после изменения:

2	3	4	5	6	7
Коваленко Анатолий Александрович		Лицо принадлежит к той же группе лиц, к которой принадлежит акционерное общество (конкурсный управляющий ОАО «Финансовый Лизинговый Компания»)	10.10.2013	-	-

Законотворческие организации
«ЭЭП ЭР Би Внечудини»
(ЗАО «ЭЭП ЭР Би Внечудини»)

432

№ п/п	Содержание изменения	Дата наступления изменения	Дата внесения изменения в список аффилированных лиц
4	Изменение сведений об аффилированном лице	27.11.2013	10.01.2014

Содержание сведений об аффилированном лице до изменения:

2	3	4	5	6	7
Российская Федерация в лице Федерального агентства по управлению государственным имуществом	103685, г. Москва, Нижегородский пер., д.9	Лицо имеет право распоряжаться более чем 20 % общего количества голосов, принадлежащих за голосующие акции ОАО «ОАК»	20.11.2006	84,3306	84,3306

Содержание сведений об аффилированном лице после изменения:

2	3	4	5	6	7
Российская Федерация в лице Федерального агентства по управлению государственным имуществом	103685, г. Москва, Нижегородский пер., д.9	Лицо имеет право распоряжаться более чем 20 % общего количества голосов, принадлежащих за голосующие акции ОАО «ОАК»	20.11.2006	84,6712	84,6712

Закрытое акционерное общество
«Эл Би Внчмудит»
(ЗАО «Эл Би Внчмудит»)

№ п/п	Содержание изменений	Дата наступления изменений	Дата внесения изменений в список аффилированных лиц
5	Изменение сведений об аффилированном лице	27.11.2013	10.01.2014

Содержание сведений об аффилированном лице до изменений:

2	3	4	5	6	7
Кобзев Буктор Анатольевич	г. Татарск	Лицо принадлежит к той же группе лиц, к которой принадлежит акционерное общество	24.01.2008	0,0013	0,0013

Содержание сведений об аффилированном лице после изменений:

2	3	4	5	6	7
Кобзев Буктор Анатольевич	г. Татарск	Лицо принадлежит к той же группе лиц, к которой принадлежит акционерное общество	24.01.2008	0,0012	0,0012

Закрытое акционерное общество
«Эйч.Эл.Би.Внешаудит»
(ЗАО «Эйч.Эл.Би.Внешаудит»)

№ п/п	Содержание изменений	Дата вступления в силу	Дата внесения изменений
6	Изменения сведений об акционере	27.11.2013	10.01.2014

Содержание сведений об акционере

2	3	4	5	6	7
Закрытое акционерное общество «БЕТА-ИР»	347922, Ростовская область, г. Таганрог, ул. Шмидта, д.16	Лицо принадлежит к той группе лиц, к которой принадлежит акционерное общество	20.06.2008	0,0251	0,0251

Содержание сведений об акционере

2	3	4	5	6	7
Закрытое акционерное общество «БЕТА-ИР»	347922, Ростовская область, г. Таганрог, ул. Шмидта, д.16	Лицо принадлежит к той группе лиц, к которой принадлежит акционерное общество	20.06.2008	0,0245	0,0245

Закрытое акционерное общество
«Бета-ИР Би Внеспудит»
(ЗАО «Бета-ИР Би Внеспудит»)

440

№ п/п	Содержание изменений	Дата вступления в силу изменений	Дата внесения изменений в список аффилированных лиц
7	Изменение сведений об аффилированном лице	27.11.2013	10.01.2014

Содержание сведений об аффилированном лице до изменений:

2	3	4	5	6	7
Открытое акционерное общество «Научно-производственная корпорация «Иркут»	129626, г. Москва, ул. Новоалексеевская, д.13 стр.1.	1. Акционерное общество имеет право распоряжаться более чем 20% общего количества голосов, принадлежащих на голосующие акции. 2. Лицо принадлежит к той же группе лиц, к которой принадлежит акционерное общество	26.01.2007 20.06.2008	0,1410 0,1410	 0,1410

Содержание сведений об аффилированном лице после изменений:

2	3	4	5	6	7
Открытое акционерное общество «Научно-производственная корпорация «Иркут»	129626, г. Москва, ул. Новоалексеевская, д.13 стр.1.	1. Акционерное общество имеет право распоряжаться более чем 20% общего количества голосов, принадлежащих на голосующие акции. 2. Лицо принадлежит к той же группе лиц, к которой принадлежит акционерное общество	26.01.2007 20.06.2008	0,1380 0,1380	 0,1380

Президент

М.А. Погосян

Закрытое акционерное общество
«Эйч Эл Би Внешаудит»
(ЗАО «Эйч Эл Би Внешаудит»)

24 марта 2014 года



Годовая бухгалтерская отчетность ОАО «ОАК»
за 2014 год, составленная в соответствии с требованиями
законодательства Российской Федерации

442



Аудиторское заключение

Адресат: акционеры Открытого акционерного общества «Объединенная авиастроительная корпорация».

Сведения об аудируемом лице:

Полное наименование: Открытое акционерное общество «Объединенная авиастроительная корпорация».

Сокращенное наименование: ОАО «ОАК».

Основной государственный регистрационный номер: 1067759884598 (свидетельство о государственной регистрации юридического лица серия 77 № 008502150 от 20 ноября 2006 года, выданное Межрайонной инспекцией Федеральной налоговой службы № 46 по г. Москве).

Место нахождения: г. Москва, 101000, Уланский переулок, 22, стр. 1.

Сведения об аудиторе:

Полное наименование: Закрытое акционерное общество «Эйч Эл Би ВнeshАудит».

Сокращенное наименование: ЗАО «Эйч Эл Би ВнeshАудит».

Основной государственный регистрационный номер: 1027739314448 (свидетельство о государственной регистрации № 470.740 от 17 февраля 1992 года, выданное Московской регистрационной палатой; свидетельство о внесении записи в Единый государственный реестр юридических лиц серии 77 № 007858681 от 4 октября 2002 года, выданное Межрайонной инспекцией МНС России № 39 по г. Москве).

Место нахождения: 109180, г. Москва, ул. Большая Якиманка, д. 25-27/2 (тел. 8 (495) 967-04-95, факс 8 (495) 967-04-97).

Почтовый адрес: 123610, г. Москва, Краснопресненская набережная, д. 12, подъезд 3, офис 701.

Членство в саморегулируемой организации аудиторов: Некоммерческое партнерство «Институт Профессиональных Аудиторов».

Основной регистрационный номер записи (ОРНЗ) в Реестре аудиторов и аудиторских организаций — 10202000095.

Global in Reach, Local in Touch

ЗАО «Эйч Эл Би ВнeshАудит»

Рескел, 123610, Москва, Краснопресненская наб., 12, подъезд 3, офис 701, Тел.: (495) 967-04-95, факс: (495) 967-04-97, e-mail: info@neshaudit.ru, www.neshaudit.ru
ИНН 7706118264 № 40702610538040102385 в Московской области Бюро Обслуживающего Общества ОАО г. Москва № 30301810400030000226 БИИ 044525725

НПБ аудиторская фирма имеет право осуществлять деятельность в качестве аудитора

143

Мы провели аудит прилагаемой бухгалтерской отчетности Открытого акционерного общества «Объединенная авиастроительная корпорация», состоящей из бухгалтерского баланса по состоянию на 31 декабря 2014 года, отчета о финансовых результатах, отчета об изменениях капитала и отчета о движении денежных средств за 2014 год, пояснений к бухгалтерскому балансу и отчету о финансовых результатах.

**Ответственность аудируемого лица
за бухгалтерскую отчетность**

Руководство Открытого акционерного общества «Объединенная авиастроительная корпорация» несет ответственность за составление и достоверность указанной бухгалтерской отчетности в соответствии с российскими правилами составления бухгалтерской отчетности и за систему внутреннего контроля, необходимую для составления бухгалтерской отчетности, не содержащей существенных искажений вследствие недобросовестных действий или ошибок.

Ответственность аудитора

Наша ответственность заключается в выражении мнения о достоверности бухгалтерской отчетности на основе проведенного нами аудита. Мы проводили аудит в соответствии с федеральными стандартами аудиторской деятельности. Данные стандарты требуют соблюдения применимых этических норм, а также планирования и проведения аудита таким образом, чтобы получить достаточную уверенность в том, что бухгалтерская отчетность не содержит существенных искажений.

Аудит включал проведение аудиторских процедур, направленных на получение аудиторских доказательств, подтверждающих числовые показатели в бухгалтерской отчетности и раскрытие в ней информации. Выбор аудиторских процедур является предметом нашего суждения, которое основывается на оценке риска существенных искажений, допущенных вследствие недобросовестных действий или ошибок. В процессе оценки данного риска нами рассмотрена система внутреннего контроля, обеспечивающая составление и достоверность бухгалтерской отчетности, с целью выбора соответствующих аудиторских процедур, но не с целью выражения мнения об эффективности системы внутреннего контроля.

Аудит также включал оценку надлежащего характера применяемой учетной политики и обоснованности оценочных показателей, полученных руководством Открытого акционерного общества «Объединенная авиастроительная корпорация», а также оценку представления бухгалтерской отчетности в целом.

Мы полагаем, что полученные в ходе аудита аудиторские доказательства дают достаточные основания для выражения мнения о достоверности бухгалтерской отчетности.

Мнение

По нашему мнению, бухгалтерская отчетность отражает достоверно во всех существенных отношениях финансовое положение Открытого акционерного общества «Объединенная авиастроительная корпорация» по состоянию на 31 декабря 2014 года, результаты его финансово-хозяйственной деятельности и движение денежных средств за 2014 год в соответствии с российскими правилами составления бухгалтерской отчетности.

444

Важные обстоятельства

Не изменяя мнения о достоверности бухгалтерской отчетности, мы обращаем внимание на информацию, раскрытую в пункте 5.2.4 «Отступления от требований ПБУ 19/02» пояснений к бухгалтерскому балансу и отчету о финансовых результатах Открытого акционерного общества «Объединенная авиастроительная корпорация» за 2014 год:

ОАО «ОАК» отступило от правил ведения бухгалтерского учета, установленных требованиями ПБУ 19/02 «Учет финансовых вложений», в отношении оценки финансовых вложений в акции ОАО «Корпорация «Иркут», поскольку примененная ОАО «ОАК» оценка более достоверно отражает действительную стоимость финансовых вложений в акции ОАО «Корпорация «Иркут».

Генеральный директор ЗАО «Эйч Эл Би Внешаудит».....

(квалификационный аттестат аудитора № 02-000366 от 27.12.12,
основной регистрационный номер записи в Реестре аудиторов
и аудиторских организаций – 29702002487)

Дата аудиторского заключения – 30 марта 2015 г.



445

Бухгалтерский баланс
на 31 декабря 2014 г.

Организация		Открытое акционерное общество "Объединенная авиастроительная корпорация"	Форма по ОКУД	0710001		
Идентификационный номер налогоплательщика			Дата (число, месяц, год)	31	12	2014
Вид экономической деятельности		Научные исследования и разработки в области естественных и технических наук	по ОКПО	98253307		
Организационно-правовая форма / форма собственности		Смешанная российская собственность с долей федеральной собственности	ИНН	7706619320		
ОАО			по ОКВЭД	73.10		
Единица измерения: в тыс. рублей			по ОКФС / ОКФС	47	41	
Местонахождение (адрес)			по ОКЕИ	384		
101000, Москва г, Уланский пер, дом № 22, строение 1						

Пояснения	Наименование показателя	Код	На 31 декабря 2014 г.	На 31 декабря 2013 г.	На 31 декабря 2012 г.
	АКТИВ				
	I. ВНЕОБОРОТНЫЕ АКТИВЫ				
5.1.1	Нематериальные активы	1110	46 895	58 344	46 478
	Незавершенные вложения в НМА	1111	20 035	27 033	1 720
	Результаты исследований и разработок	1120	-	-	-
	в том числе:				
	Расходы на научно-исследовательские, опытно-конструкторские и технологические работы	11201	-	-	-
	Выполнение научно-исследовательских, опытно-конструкторских и технологических работ	11202	-	-	-
	Нематериальные поисковые активы	1130	-	-	-
	Материальные поисковые активы	1140	-	-	-
5.1.2	Основные средства	1150	726 438	382 587	128 060
	Строительство объектов основных средств	1151	577 141	215 635	23 978
	Доходные вложения в материальные ценности	1160	-	-	-
5.2.1	Финансовые вложения	1170	163 984 632	137 167 206	127 541 245
	Акции	1171	163 083 796	136 363 863	126 547 784
	Отложенные налоговые активы	1180	19 620	164 297	12 541
5.1.3	Прочие внеоборотные активы	1190	4 264 997	2 635 198	663 135
	Авансы выданные на строительство объектов основных средств	1191	4 168 703	2 560 127	571 458
	Итого по разделу I	1100	169 021 580	140 377 632	128 391 468
	II. ОБОРОТНЫЕ АКТИВЫ				
5.3.1	Запасы	1210	4 046 991	1 615 923	717 166
	Сырье и материалы	1211	347 979	268 134	288 908
	Затраты в незавершенном производстве	1212	3 688 163	14 724	377 659
	Готовая продукция и товары для перепродажи	1213	11 257	1 178 633	1 043
	Прочие запасы и затраты	1214	1 692	158 433	89 487
	Налог на добавленную стоимость по приобретенным ценностям	1220	597 368	220 316	43 984
5.3.2	Дебиторская задолженность	1230	112 925 397	108 360 811	100 435 040
	Дебиторская задолженность (платежи по которой ожидаются более чем через 12 месяцев после отчетной даты), в т.ч.:	1231	63 728 554	67 553 202	69 410 602
	Получатели и заказчики	1232	485 008	48 633	-
	Авансы выданные	1233	1 641 584	1 561 126	789 757

Закрывает акционерное общество
«Фин Эй Би Инвестментс»
(ОАО «Фин Эй Би Инвестментс»)


446

	Займы выданные	1234	51 601 982	65 721 596	67 687 202
	Дебиторская задолженность (платежи по которой ожидаются в течение 12 месяцев после отчетной даты), в т.ч.:	1235			
			59 198 843	40 807 410	31 024 438
	Покупатели и заказчики	1236	7 302 361	84 892	3 250 599
	Авансы выданные	1237	35 492 342	22 173 293	6 681 235
	Займы выданные	1238	12 640 220	17 136 582	20 666 116
5.2.2	Финансовые вложения (за исключением денежных эквивалентов)	1240	4 768 385	4 585 832	7 734 845
	Займы выданные	1241	4 768 385	4 385 832	7 349 345
	Денежные средства и денежные эквиваленты	1250	29 161 053	24 500 659	19 832 419
5.1.3	Прочие оборотные активы	1260	6 576 864	3 869 136	1 321 019
	НДС в авансов полученных	1261	6 424 987	3 812 910	1 111 958
	Итого по разделу II	1200	158 078 056	143 261 477	130 084 463
	БАЛАНС	1600	327 099 636	283 639 109	258 475 922

Закрытое акционерное общество
«Эйч Эл Би Внчнвуудит»
(ЗАО «Эйч Эл Би Внчнвуудит»)

447

Пояснения	Наименование показателя	Код	На 31 декабря 2014 г.	На 31 декабря 2013 г.	На 31 декабря 2012 г.
	ПАССИВ				
	III. КАПИТАЛ И РЕЗЕРВЫ				
5.4	Уставный капитал (складочный капитал, уставный фонд, вклады товарищей)	1310	188 803 119	188 803 119	219 854 788
	Собственные акции, выкупленные у акционеров	1320	-	-	-
5.4	Дополнительно выпущенные акции	1330	12 343 006	4 188 406	-
	в том числе:				
	Переоценка внеоборотных активов	1340	-	-	-
5.4	Добавочный капитал (без переоценки)	1350	4 568 245	4 568 245	4 566 246
5.4	Резервный капитал	1360	82 317	12 103	12 103
	Нераспределенная прибыль (непокрытый убыток)	1370	6 654 157	(1 498 380)	(32 952 166)
	Нераспределенная прибыль (покрытый убыток) отчетного года	1371	6 407 880	702 135	(69 802)
	Нераспределенная прибыль (непокрытый убыток) прошлых лет	1372	(1 753 703)	(2 200 495)	(32 882 364)
	Итого по разделу III	1300	212 548 844	186 181 512	181 280 972
	IV. ДОЛГОСРОЧНЫЕ ОБЯЗАТЕЛЬСТВА				
5.5.1	Заемные средства	1410	54 340 772	50 662 572	47 616 588
	Кредиты банков, подлежащие погашению более чем через 12 месяцев после отчетной даты	1411	7 175 184	3 493 934	450 000
	Займы, подлежащие погашению более чем через 12 месяцев после отчетной даты	1412	47 165 588	47 168 638	47 166 588
	Отложенные налоговые обязательства	1420	104 110	35 816	392
	Оценочные обязательства	1430	-	-	-
	Прочие обязательства	1450	3 623 376	24 681 618	907 800
5.6.1	Кредиторская задолженность	1451	3 437 122	24 434 528	787 650
	НДС с авансов выданных	1452	186 254	227 088	120 150
	Итого по разделу IV	1400	58 058 258	75 389 005	48 523 780
	V. КРАТКОСРОЧНЫЕ ОБЯЗАТЕЛЬСТВА				
5.5.2	Заемные средства	1510	5 232 589	4 837 717	8 190 902
	Кредиты банков, подлежащие погашению в течение 12 месяцев после отчетной даты	1511	3 617 763	3 594 223	6 314 318
	Займы, подлежащие погашению в течение 12 месяцев после отчетной даты	1512	1 614 826	1 243 493	1 876 584
5.6.2	Кредиторская задолженность	1520	45 492 729	3 826 080	9 888 652
	Поставщики и подрядчики	1521	6 481 210	2 107 240	2 764 339
	Авансы полученные	1522	38 987 278	1 655 917	7 075 258
	Доходы будущих периодов	1530	24 517	-	-
5.7	Оценочные обязательства	1540	80 405	62 084	60 072
	в том числе:				
	Резервы предстоящих отпусков	1541	80 405	62 084	38 304
	Резерв под возможные штрафные санкции	1542	-	-	20 767
	Прочие обязательства	1550	5 652 284	3 371 731	531 544
	НДС с авансов выданных	1551	5 652 284	3 371 731	531 544
	Итого по разделу V	1500	56 482 534	12 097 592	18 671 170
	БАЛАНС	1700	327 089 636	283 639 100	258 475 922

Руководитель  **Сидуров Юрий Борисович**
(подпись)

12 февраля 2015 г.

Закрывающий документ
«Эйн Эл Би Внеструдит»
(ЗАО «Эйн Эл Би Внеструдит»)

Отчет о финансовых результатах

за Январь - Декабрь 2014г.

		Форма по ОКУД	Коды		
		Дата (число, месяц, год)	31	12	2014
Организация	Открытое акционерное общество "Объединенная авиастроительная корпорация"	по ОКПО	98253307		
Идентификационный номер налогоплательщика		ИНН	7708619320		
Вид экономической деятельности	Научные исследования и разработки в области естественных и технических наук	по ОКВЭД	73.10		
Организационно-правовая форма / форма собственности		по ОКФС / ОКФС	47	41	
Смешанная российская собственность с долей федеральной собственности					
ОАО	/	по ОКЕИ	304		
Единица измерения: в тыс. рублей					

Пояснения	Наименование показателя	Код	За Январь - Декабрь 2014г.	За Январь - Декабрь 2013г.
6.1	Выручка	2110	39 902 468	12 110 524
	в том числе:			
	Производство вертолетов, самолетов и прочих летательных аппаратов	21101	13 533 983	9 985 096
	Предоставление услуг по ремонту, техническому обслуживанию и переделка летательных аппаратов и двигателей летательных аппаратов	21102	23 268 247	-
	Прочая оптовая торговля	21103	2 055 118	-
	Научные исследования и разработки в области естественных и технических наук	21104	936 800	1 991 709
	Консультирование по вопросам коммерческой деятельности и управления	21105	119 328	163 728
6.2	Себестоимость продаж	2120	(39 303 768)	(11 476 903)
	в том числе:			
	Производство вертолетов, самолетов и прочих летательных аппаратов	21201	(13 274 312)	(9 500 520)
	Предоставление услуг по ремонту, техническому обслуживанию и переделка летательных аппаратов и двигателей летательных аппаратов	21202	(23 114 895)	-
	Прочая оптовая торговля	21203	(2 009 885)	-
	Научные исследования и разработки в области естественных и технических наук	21204	(680 046)	(1 987 350)
	Консультирование по вопросам коммерческой деятельности и управления	21205	(24 850)	(39 034)
	Валовая прибыль (убыток)	2100	598 718	633 621
6.4	Коммерческие расходы	2210	(10 377)	(74 192)
6.3	Управленческие расходы	2220	(1 808 782)	(1 451 719)
	Прибыль (убыток) от продаж	2200	(1 220 441)	(892 290)
6.6	Доходы от участия в других организациях	2310	1 348 582	1 816 730
6.6	Проценты к получению	2320	2 122 963	1 606 321
6.6	Проценты к уплате	2330	(4 184 087)	(4 030 201)
6.6	Прочие доходы	2340	12 813 464	8 487 303
	Положительные курсовые разницы	2341	8 003 581	1 510 688
	Обесценение финансовых вложений (восстановление резерва)	2342	405 176	5 043 029
	Субсидии полученные	2343	3 801 884	1 846 109
6.6	Прочие расходы	2350	(2 291 680)	(8 302 080)
	Отрицательные курсовые разницы	2351	(1 091 555)	(826 998)
	Обесценение финансовых вложений	2352	(465 134)	(5 057 020)
	Прибыль (убыток) до налогообложения	2300	8 608 841	565 803

Секретариат ООО "Объединенная авиастроительная корпорация"
(ОАО "Объединенная авиастроительная корпорация")

449

Пояснения	Наименование показателя	Код	За Январь - Декабрь 2014г.	За Январь - Декабрь 2013г.
	Текущий налог на прибыль	2410	(84 478)	-
6.8	в т.ч. постоянные налоговые обязательства (активы)	2421	242 125	233 493
6.8	Изменение отложенных налоговых обязательств	2430	(68 263)	(35 424)
6.8	Изменение отложенных налоговых активов	2460	(1 318 872)	151 757
	Прочее	2460	1 278 662	-
	в том числе: Перерасчет налога на прибыль за предыдущие периоды		1 278 662	-
6.9	Чистая прибыль (убыток)	2400	8 407 860	702 136
	СПРАВОЧНО			
	Результат от переоценки внеоборотных активов, не включаемый в чистую прибыль (убыток) периода	2510	-	-
	Результат от прочих операций, не включаемый в чистую прибыль (убыток) периода	2520	-	-
	Совокупный финансовый результат периода	2500	8 407 860	702 136
6.9	Базовая прибыль (убыток) на акцию	2900	-	-
6.10	Разводненная прибыль (убыток) на акцию	2910	-	-

Руководитель

Генеральный директор
Будисарь Юрий Борисович
(электронная подпись)

12 февраля 2015г.

Закрытое акционерное общество
«Эйч Эл Би Випаудит»
(ЗАО «Эйч Эл Би Випаудит»)

450

Отчет об изменениях капитала
за январь - декабрь 2014 г.

Организация "Открытое акционерное общество "Объединенная авиастроительная корпорация"	Форма по ОКУД	Коды	
	Дата (число, месяц, год)	31	12 2014
	по ОКПО	98253307	
	ИНН	7708619320	
Идентификационный номер налогоплательщика	по ОКВЭД	73.10	
Вид экономической деятельности	по ОКФС	41	
Организационно-правовая форма / форма собственности	по ОКЕИ	384	

ОАО _____ / федеральной

Единица измерения: в тыс. рублей

1. Движение капитала

Наименование показателя	Код	Уставный капитал	Дополнительно выпущенные акции	Добавочный капитал	Резервный капитал	Неразмещенная прибыль (непокрытый убыток)	Итого
Величина капитала на 31 декабря 2012 г.	3100	219 654 789	-	4 566 245	12 103	(32 952 166)	191 280 971
За 2013 г.	3210	-	4 198 406	-	-	702 135	4 900 541
Увеличение капитала в том числе:							
чистой прибыли	3211	X	X	-	X	702 135	702 135
переоценки имущества	3212	X	X	-	X	-	-
доходы, относящиеся непосредственно на увеличение капитала	3213	X	X	-	X	-	-
дополнительный выпуск акций	3214	-	4 198 406	-	X	X	4 198 406
увеличение номинальной стоимости акций	3215	-	-	-	X	-	X
реорганизация юридического лица	3216	-	-	-	-	-	-

Закрытое акционерное общество
"Эйч Эл Би Внешаудит"
(ЗАО "Эйч Эл Би Внешаудит")

451

Наименование показателя	Код	Уставный капитал	Дополнительно выпущенные акции	Добавочный капитал	Резервный капитал	Нераспределенная прибыль (непокрытый убыток)	Итого
Уменьшение капитала - всего:	3220	30 751 670	-	-	-	30 751 670	-
в том числе:							
убыток	8221	X	X	X	X	-	-
переводка имущества	3222	X	X	-	-	-	-
расходы, относящиеся непосредственно на уменьшение капитала	3223	X	X	-	X	-	-
уменьшение номинальной стоимости	3224	30 751 670	-	-	X	30 751 670	-
уменьшение количества акций	3225	-	-	-	X	-	-
реорганизация юридического лица	3226	-	-	-	-	-	-
дивиденды	3227	X	X	X	X	-	-
Изменение добавочного капитала	3230	X	X	-	-	-	X
Изменение резервного капитала	3240	X	X	X	-	-	X
Величина капитала на 31 декабря 2013 г.	3200	188 903 119	4 198 408	4 566 245	12 103	(1 498 360)	196 181 512
За 2014 г.							
Увеличение капитала - всего:	3310	-	8 144 600	-	-	8 407 861	16 552 461
в том числе:							
чистая прибыль	3311	X	X	X	X	8 407 861	8 407 861
переводка имущества	3312	X	X	-	X	-	0
доходы, относящиеся непосредственно на увеличение капитала	3313	X	X	-	X	-	0
дополнительный выпуск акций	3314	-	8 144 600	-	X	X	8 144 600
акций	3315	-	-	-	X	-	-
реорганизация юридического лица	3316	-	-	-	-	-	0
уменьшение капитала - всего:	3320	-	-	-	-	(185 129)	(185 129)
в том числе:							
убыток	3321	X	X	X	X	-	0
переводка имущества	3322	X	X	-	X	-	0
расходы, относящиеся непосредственно на уменьшение капитала	3323	X	X	-	X	(5 477)	(5 477)
уменьшение номинальной стоимости	3324	-	-	-	X	-	0
уменьшение количества акций	3325	-	-	-	X	-	0
реорганизация юридического лица	3326	-	-	-	-	-	0
дивиденды	3327	X	X	X	X	(179 653)	(179 653)
Изменение добавочного капитала	3330	X	X	-	-	-	-
Изменение резервного капитала	3340	X	X	X	70 213	(70 213)	-
Величина капитала на 31 декабря 2014 г.	3300	188 903 119	12 343 006	4 566 245	82 317	6 654 157	212 548 344

Закрытое акционерное общество
"Бич Эл Би Энчаудит"
(ЗАО «Эл Би Энчаудит»)

152

2. Корректировки в связи с изменением учетной политики и исправлением ошибок

Наименование показателя	Код	На 31 декабря 2012 г.	За счет: чистой прибыли (убытка)	На 31 декабря 2013 г.
Капитал - всего	3400	-	-	-
до корректировок				
корректировка в связи с:				
изменением учетной политики	3410	-	-	-
исправлением ошибок	3420	-	-	-
после корректировок	3500	-	-	-
в том числе:				
недифференцируемая прибыль (непокрытый убыток):				
до корректировок	3401	-	-	-
корректировка в связи с:				
изменением учетной политики	3411	-	-	-
исправлением ошибок	3421	-	-	-
после корректировок	3501	-	-	-
до корректировок	3402	-	-	-
корректировка в связи с:				
изменением учетной политики	3412	-	-	-
исправлением ошибок	3422	-	-	-
после корректировок	3502	-	-	-

3. Чистые активы

Наименование показателя	Код	На 31 декабря 2012 г.	На 31 декабря 2013 г.
Чистые активы	3800	212 572 301	195 161 512
			191 260 972

Руководитель

12 февраля 2015 г.

Свиридов Юрий Борисович

руководитель филиала



Закрывают акционерное общество
«Эйч Эл Би Внестудит»
(ЗАО «Эйч Эл Би Внестудит»)

Отчет о движении денежных средств
за Январь - Декабрь 2014 г.

Организация		Форма по ОКУД	Коды
корпорация"		Дата (число, месяц, год)	0710004
Идентификационный номер налогоплательщика		31 12 2014	98263307
Вид экономической деятельности		КПО	7708818320
Научные исследования и разработки в области естественных и технических наук		ИНН	73.10
Организационно-правовая форма / форма собственности		по ОК	47 41
Смешанная российская		по ОКПП / ОКФС	
соединенная с долей		по ОКЕИ	383
федеральной			
ОАО			
Единица измерения: в рублях			

Наименование показателя	Код	За Январь - Декабрь 2014 г.	За Январь - Декабрь 2013 г.
Денежные потоки от текущих операций			
Поступления - всего	4110	70 976 361	41 340 456
в том числе:			
от продажи продукции, товаров, работ и услуг	4111	47 963 715	30 231 094
арендных платежей, лицензионных платежей, роялти, комиссионных и иных аналогичных платежей	4112	-	-
от перепродажи финансовых вложений	4113	-	-
беспроцентные займы погашены; возврат авансов выданных	4114	19 165 719	9 214 271
субсидии полученные	4115	3 826 382	1 846 109
прочие поступления	4119	19 545	18 902
Платежи - всего	4120	(68 444 666)	(38 487 566)
в том числе:			
поставщикам (подрядчикам) за сырье, материалы, работы, услуги	4121	(50 457 656)	(27 467 164)
в связи с оплатой труда работников	4122	(899 017)	(654 623)
процентов по долговым обязательствам	4123	(4 131 850)	(4 022 823)
налога на прибыль организаций	4124	-	-
беспроцентные займы выданы	4125	(449 722)	(2 704 447)
прочие платежи	4129	(2 506 420)	(606 602)
Сальдо денежных потоков от текущих операций	4100	12 530 696	5 852 890
Денежные потоки от инвестиционных операций			
Поступления - всего	4210	3 998 107	6 488 373
в том числе:			
от продажи внеоборотных активов (кроме финансовых вложений)	4211	-	-
от продажи акций других организаций (долей участия)	4212	-	-
от возврата предоставленных займов, от продажи долговых ценных бумаг (прав требования денежных средств к другим лицам)	4213	626 078	3 122 827
дивидендов, процентов по долговым финансовым вложениям и аналогичных поступлений от долевого участия в других организациях	4214	3 372 029	3 176 115
прочие поступления	4219	-	189 431
Платежи - всего	4220	(30 742 496)	(12 227 446)
в том числе:			
в связи с приобретением, созданием, модернизацией, реконструкцией и подготовкой к использованию внеоборотных активов	4221	(1 719 285)	(2 043 149)
в связи с приобретением акций других организаций (долей участия)	4222	(28 522 853)	(10 010 457)
в связи с приобретением долговых ценных бумаг (прав требования денежных средств к другим лицам), предоставление займов другим лицам	4223	(89 683)	-
процентов по долговым обязательствам, включаемым в стоимость инвестиционного актива	4224	(339 084)	(173 639)
налога на прибыль организаций	4225	(59 854)	-
прочие платежи	4229	(11 758)	-
Сальдо денежных потоков от инвестиционных операций	4200	(26 744 391)	(6 739 072)

Закрытое акционерное общество
«Эйч Эл Би Гленландия»
(ЗАО «Эйч Эл Би Гленландия»)

Наименование показателя	Код	За Январь - /декабрь 2014 г.	За Январь - Декабрь 2013 г.
Денежные потоки от финансовых операций			
Поступления - всего	4310	12 236 800	9 195 390
в том числе:			
получение кредитов и займов	4311	4 094 200	4 998 984
денежных вкладов собственников (участников)	4312	-	-
от выпуска акций, увеличения долей участия	4313	8 144 600	4 198 406
от выпуска облигаций, векселей и других долговых ценных бумаг и др.	4314	-	-
	4315	-	-
прочие поступления	4319	-	-
Платежи - всего	4320	(234 454)	(5 312 712)
в том числе:			
собственникам (участникам) в связи с выкупом у них	4321	-	-
на уплату дивидендов и иных платежей по распределению прибыли в пользу собственников	4322	(178 653)	-
в связи с погашением (выкупом) векселей и других долговых ценных бумаг, возврат кредитов и займов	4323	(54 801)	(5 312 712)
	4324	-	-
прочие платежи	4329	-	-
Сальдо денежных потоков от финансовых операций	4300	12 004 346	3 882 678
Сальдо денежных потоков за отчетный период	4400	(2 209 349)	3 996 496
Остаток денежных средств и денежных эквивалентов на начало отчетного периода	4450	24 509 659	19 832 419
Остаток денежных средств и денежных эквивалентов на конец отчетного периода	4500	29 161 053	24 509 659
Величина влияния изменений курса иностранной валюты по отношению к рублю -	4490	6 860 743	680 744

Руководитель

"12"

февраль



Списарь Юрий Борисович

Закрывает акционерное общество
«Эйч Эл Би Инвестментс»
(ЗАО «Эйч Эл Би Инвестментс»)

405

**Открытое акционерное общество
«Объединенная авиастроительная корпорация»**

**Пояснения
к бухгалтерскому балансу и отчету о финансовых
результатах
за 2014 год**

г. Москва

Закрывающее предприятие «Эйч Эл Би Внеструдит» (ЗАО «Эйч Эл Би Внеструдит»)

456

ОГЛАВЛЕНИЕ

ОГЛАВЛЕНИЕ	2
I. ОСНОВНЫЕ СВЕДЕНИЯ О КОМПАНИИ	4
1.1. Полное наименование общества	4
1.2. Сведения о государственной регистрации общества	4
1.3. Юридический адрес	4
1.4. Филиалы и представительства. Дочерние и зависимые общества	4
II. ОСНОВНЫЕ ВИДЫ ДЕЯТЕЛЬНОСТИ	4
III. ОРГАНЫ УПРАВЛЕНИЯ ОАО «ОАК»	5
IV. УЧЕТНАЯ ПОЛИТИКА, СУЩЕСТВЕННЫЕ УСЛОВИЯ	5
V. ПРИМЕЧАНИЯ К СТРОКАМ БУХГАЛТЕРСКОГО БАЛАНСА	7
5.1. Внеоборотные активы	7
5.1.1. Нематериальные активы	7
5.1.2. Основные средства	7
5.1.3. Прочие внеоборотные активы	8
5.2. Финансовые вложения	8
5.2.1. Долгосрочные финансовые вложения	9
5.2.2. Краткосрочные финансовые вложения	11
5.2.3. Резерв под обеспечение финансовых вложений	12
5.2.4. Отсуживание от требований ПБУ 19/02	13
5.3. Оборотные активы	14
5.3.1. Запасы	14
5.3.2. Дебиторская задолженность	14
5.4. Капитал и резервы	15
5.5. Засемные средства	17
5.5.1. Долгосрочные засемные средства	17
5.5.2. Краткосрочные засемные средства	17
5.6. Кредиторская задолженность и прочие обязательства	18
5.6.1. Долгосрочная кредиторская задолженность	18
5.6.2. Краткосрочная кредиторская задолженность	19
5.7. Резервы и оценочные обязательства	19
VI. ПРИМЕЧАНИЯ К ОТЧЕТУ О ФИНАНСОВЫХ РЕЗУЛЬТАТАХ	19
6.1. Выручка	19
6.2. Структура себестоимости	20
6.3. Структура управленческих расходов	20
6.4. Структура коммерческих расходов	21

Закрывающее акционерное общество
«Эл Эл Би Инвестментс»
(ЗАО «Эл Эл Би Инвестментс»)

457

6.5.	Структура расходов по обычным видам деятельности по элементам затрат	21
6.6.	Структура прочих расходов и доходов	22
6.7.	Информация по сегментам	23
6.8.	Разницы между данными бухгалтерского учета и налоговых регистров	23
6.9.	Справочная информация по базовой прибыли (убытку) на акцию	24
6.10.	Справочная информация по разведочной прибыли (убытку) на акцию	24
VII.	ИНФОРМАЦИЯ О ЗАБАЛАНСОВЫХ СЧЕТАХ	24
7.1.	Обеспечения обязательств и платежей выданные	24
7.2.	Обеспечения обязательств и платежей полученные	26
7.3.	Материальные ценности, принятые на ответственное хранение	26
VIII.	ИНФОРМАЦИЯ О РИСКАХ ХОЗЯЙСТВЕННОЙ ДЕЯТЕЛЬНОСТИ	27
8.1.	Финансовые риски	27
8.1.1.	Рыночные риски	27
8.1.2.	Риски ликвидности	28
8.1.3.	Кредитные риски	29
8.2.	Правовые риски	29
8.3.	Страховые риски	29
IX.	ИНФОРМАЦИЯ О СВЯЗАННЫХ СТОРОНАХ	30
9.1.	Состав Совета директоров	30
9.2.	Состав Правления	31
9.3.	Единоличный исполнительный орган	31
9.4.	Дочерние и зависимые общества	31
	Приложение № 1	33
	Приложение № 2	35
	Приложение № 3	38
	Приложение № 4	41
	Приложение № 5	43
	Приложение № 6	45
	Приложение № 7	48
	Приложение № 8	50

Закртое акционерное общество
«Эйч Эл Бй Внеструдат»
(ЗАО «Эйч Эл Бй Внеструдат»)

458

I. ОСНОВНЫЕ СВЕДЕНИЯ О КОМПАНИИ

1.1. Полное наименование общества

Открытое акционерное общество «Объединенная авиастроительная корпорация» (ОАО «ОАК»)

1.2. Сведения о государственной регистрации общества

Зарегистрировано ИФНС № 46 по г. Москве 20 ноября 2006 года.

Свидетельство о государственной регистрации юридического лица - серия 77 № 008502150 от 20 ноября 2006 г. основной государственный регистрационный номер № 1067759884598.

1.3. Юридический адрес

г. Москва, 101000, Уланский переулок, д. 22, стр. 1.

Телефон: +7 (495) 926-14-20

Факс: +7 (495) 926-14-21

e-mail: office@uacrossia.ru

Web-сайт: www.uacrossia.ru

Списочная численность сотрудников на 31 декабря 2014 года - 606 человек.

Основные показатели бухгалтерской отчетности представлены в пояснениях в тысячах рублей.

1.4. Филиалы и представительства. Дочерние и зависимые общества

ОАО «ОАК» не имеет филиалов и представительств.

Сведения о дочерних и зависимых обществах представлены в Приложении №1.

II. ОСНОВНЫЕ ВИДЫ ДЕЯТЕЛЬНОСТИ

Основными видами деятельности общества в 2014 году являлись:

- ✓ производство вертолетов, самолетов и прочих летательных аппаратов;
- ✓ предоставление услуг по ремонту, техническому обслуживанию и переделке летательных аппаратов;
- ✓ научные исследования и разработки в области естественных и технических наук;
- ✓ прочая оптовая торговля;
- ✓ оказание консультационных, информационных, аналитических, управленческих, посреднических и иных услуг.

Закрытое акционерное общество
«Эйч Эл Би Финансудит»
(ЗАО «Эйч Эл Би Финансудит»)

459

III. ОРГАНЫ УПРАВЛЕНИЯ ОАО «ОАК»

Общее собрание акционеров - высший орган управления Общества.

Совет директоров - является органом управления Общества, который в соответствии с Федеральным законом «Об акционерных обществах» и Уставом осуществляет общее руководство деятельностью Общества, за исключением решения вопросов, отнесенных к компетенции Общего собрания акционеров.

Правление -- коллегиальный исполнительный орган Общества.

Президент - единоличный исполнительный орган Общества.

IV. УЧЕТНАЯ ПОЛИТИКА, СУЩЕСТВЕННЫЕ УСЛОВИЯ

Прилагаемая бухгалтерская отчетность Общества была подготовлена исходя из допущения непрерывности деятельности, в соответствии с которым реализация активов и погашение обязательств происходит в обычном порядке. Прилагаемая бухгалтерская отчетность не включает корректировки, необходимые в том случае, если бы Общество не могло бы продолжать свою деятельность в соответствии с допущением непрерывности.

Бухгалтерская отчетность ОАО «ОАК» отражает нарастающим итогом имущественное и финансовое положение Общества и результаты хозяйственной деятельности за 2014 год.

Бухгалтерский учет ведется в соответствии с формами и методами, установленными Законом о бухгалтерском учете, Положениями по ведению бухгалтерского учета и бухгалтерской отчетности в Российской Федерации, планом счетов бухгалтерского учета финансово-хозяйственной деятельности предприятий и Инструкцией по его применению.

Бухгалтерский учет осуществляется Главной бухгалтерией Общества с применением компьютерной программы «1С: Предприятие КОРП».

Учетная политика ОАО «ОАК» предусматривает определение выручки от реализации товаров, работ и услуг, по отгрузке товаров, выполнению работ и услуг и предъявлению покупателю расчетных документов.

Приобретение материалов отражается в бухгалтерском учете по фактической себестоимости.

При отпуске материально-производственных запасов, непосредственно используемых в производстве продукции и inom их выбытии, оценки производится по средней себестоимости каждой единицы.

Учет основных средств в Обществе ведется в соответствии с Положением по бухгалтерскому учету ПБУ 6/2001 «Учет основных средств», утвержденным Приказом Минфина РФ от 30 марта 2001 года № 26н.

Основные средства принимаются к бухгалтерскому учету на балансовом счете 01 «Основные средства» по первоначальной стоимости. Первоначальная стоимость основного средства складывается из суммы фактических расходов предприятия на его приобретение, сооружение и изготовление, за исключением налога на добавленную стоимость и иных возмещаемых налогов.

Закрывает акционерное общество
«Эйч Эл Би Вестингауз»
(ОАО «Эйч Эл Би Вестингауз»)

460

При безвозмездном поступлении или выявлении излишков при инвентаризации, первоначальной стоимостью основных средств признается рыночная стоимость на дату принятия к бухгалтерскому учету в качестве вложений во внеоборотные активы. При определении рыночной стоимости используются данные, полученные от одного из источников: организаций-изготовителей, сведения от органов статистики, средства массовой информации и экспертные заключения оценщиков.

Стоимость основных средств погашается путем начисления амортизации. Амортизация объектов основных средств, принятых к бухгалтерскому учету, начисляется линейным способом в соответствии с «Классификацией основных средств, включаемых в амортизационные группы», установленной Постановлением Правительства РФ №1 от 1 января 2012 года.

Учет нематериальных активов (НМА) в Организации ведется в соответствии с Положением по бухгалтерскому учету ПБУ 14/2007 «Учет нематериальных активов», утвержденным Приказом Минфина РФ от 27 декабря 2007 года № 153н.

Нематериальные активы принимаются к учету по первоначальной стоимости. Первоначальная стоимость нематериальных активов определяется как сумма фактических расходов на приобретение, создание и обеспечение условий для использования актива в запланированных целях, за исключением налога на добавленную стоимость и иных возмещаемых налогов (кроме случаев, предусмотренных законодательством Российской Федерации).

Организация осуществляет начисление амортизации по объектам НМА линейным способом, исходя из срока полезного использования объектов НМА. В течение отчетного года амортизационные отчисления по объектам НМА начисляются ежемесячно в размере 1/12 годовой суммы.

Управленческие расходы признаются в себестоимости реализованных товаров (работ, услуг) полностью в отчетном периоде в качестве расходов по обычным видам деятельности.

Расходы на продажу готовой продукции (работ, услуг) отражаются в учете по счету 44 «Расходы на продажу» и списываются ежемесячно на счет учета продаж полностью, кроме расходов на продажу, непосредственно относящихся к продукции (работам), реализация которых еще не осуществлена.

Финансовые вложения, по которым можно определить текущую рыночную стоимость в установленном порядке, отражаются в бухгалтерской отчетности на конец отчетного года по текущей рыночной стоимости путем корректировки их оценки на предыдущую отчетную дату.

По финансовым вложениям, по которым не определяется текущая рыночная стоимость, Общество осуществляет проверку на обесценение финансовых вложений ежегодно при наличии признаков обесценения. Если такая проверка подтверждает устойчивое снижение стоимости финансовых вложений, то создается резерв под обесценение финансовых вложений.

Активы и обязательства, выраженные в иностранной валюте, отражены в бухгалтерской отчетности по курсу ЦБ в соответствии с законодательством. Курс

Закрывающее акционерное общество
«Эл Эл Би Финансудит»
(ЗАО «Эл Эл Би Финансудит»)

иностранных валют на 31 декабря 2014 года составляет EUR 68,3427 руб., USD 56,2584 руб.

Бухгалтерская отчетность сформирована исходя из действующих в Российской Федерации правил бухгалтерского учета.

V. ПРИМЕЧАНИЯ К СТРОКАМ БУХГАЛТЕРСКОГО БАЛАНСА

5.1. Внеоборотные активы

5.1.1. Нематериальные активы

Первоначальная (восстановительная) стоимость нематериальных активов по состоянию на 31 декабря 2013 года составляет 82 769 тыс. руб., в том числе затраты в незавершенные объекты нематериальных активов отражены в сумме 27 033 тыс. руб. Сумма начисленной амортизации по нематериальным активам 24 426 тыс. руб.

Первоначальная (восстановительная) стоимость нематериальных активов по состоянию на 31 декабря 2014 года составляет 84 031 тыс. руб., в том числе затраты в незавершенные объекты нематериальных активов отражены в сумме 20 035 тыс. руб. Сумма начисленной амортизации по нематериальным активам 37 136 тыс. руб. В течение года Обществом введено в эксплуатацию два объекта нематериальных активов стоимостью 11 857 тыс. руб., списано вследствие морального износа два объекта нематериальных активов.

Проведение переоценки нематериальных активов Учетной политикой Общества не предусмотрено.

Сведения о составе и движении нематериальных активов представлены в Приложении № 2.

5.1.2. Основные средства

Первоначальная (восстановительная) стоимость основных средств на 31 декабря 2013 года составляет 452 269 тыс. руб., в том числе затраты на незавершенное капитальное строительство отражены в сумме 215 535 тыс. руб. начисленная амортизация 89 682 тыс. руб.

Первоначальная (восстановительная) стоимость основных средств на 31 декабря 2014 года составила 844 668 тыс. руб., в том числе затраты на незавершенное капитальное строительство отражены в сумме 577 141 тыс. руб. Начисленная амортизация 119 232 тыс. руб. Проведение переоценки основных средств Учетной политикой Общества не предусмотрено.

По состоянию на 31 декабря 2014 года объектов основных средств, передаваемых в операционную аренду, Общество не имеет.

Сведения о составе и движении основных средств представлены в Приложении № 3.

Закрытое акционерное общество
«Эйч Эл Би Визитудит»
(ЗАО «Эйч Эл Би Визитудит»)

5.1.3. Прочие внеоборотные активы

В составе прочих внеоборотных активов Общество учитывает расходы будущих периодов (вид актива внеоборотные) и авансы, выданные на приобретение объектов основных средств и нематериальных активов.

Сумма расходов будущих периодов на 31 декабря 2013 года составила 229 824 тыс. руб., в том числе учитываемые в составе прочих внеоборотных активов 74 275 тыс. руб., в составе прочих оборотных активов (краткосрочных) 155 549 тыс. руб.

Сумма расходов будущих периодов на 31 декабря 2014 года составила 214 476 тыс. руб., в том числе учитываемые в составе прочих внеоборотных активов 63 803 тыс. руб., в составе прочих оборотных активов 150 673 тыс. руб.

В 2015 году общество изменило подход к классификации расходы будущих периодов: в составе внеоборотных активов отражаются активы, предназначенные для использования в деятельности организации в течение длительного срока (более 12 месяцев или более продолжительности операционного цикла, если он превышает 12 месяцев), а также расходы, связанные с приобретением (созданием) таких активов. Активы, не отвечающие перечисленным выше критериям, отражены в составе оборотных активов.

Структура расходов будущих периодов по состоянию на 31 декабря 2014 года

Наименование расходов будущих периодов	Стоимость в тыс. руб.	Комментарии
Градостроительная документация по адресам: г. Москва, Ленинградский проспект, вл. 45Г, г. Москва, 1-й Боткинский проезд, вл. 7, г. Москва, ул. Поликарпова, вл. 23А	18 604	Долгосрочный актив
Неисключительные права на программное обеспечение, аудиовизуальные произведения и другие объекты	45 199	Долгосрочный актив
Неисключительные права на программное обеспечение и другие объекты	10 301	Краткосрочный актив
Проектная документация по техническому перевооружению площадок	140 372	Краткосрочный актив

Общество осуществляет строительство ИТ-апартаментов ОАО «ОАК» по адресу: Московская область, г. Жуковский, ул. Туполева; сумма авансов, выданных на строительство указанного выше объекта, по состоянию на 31.12.2014 составляет 4 198 703 тыс. руб.

5.2. Финансовые вложения

Финансовые вложения по состоянию на 31.12.2013 составили 141 743 038 тыс. руб., в т.ч. долгосрочные финансовые вложения - 137 157 206 тыс. руб., и краткосрочные 4 585 832 тыс. руб.

Закрытое акционерное общество
«Эйч Эл Би Инвестментс»
(ЗАО «Эйч Эл Би Инвестментс»)

Финансовые вложения по состоянию на 31.12.2014 составили 168 733 017 тыс. руб., в т. ч. долгосрочные финансовые вложения - 163 964 632 тыс. руб., и краткосрочные 4 768 385 тыс. руб.

5.2.1. Долгосрочные финансовые вложения

Структура долгосрочных финансовых вложений без учета резервов на обесценение

Инвестиции в акции

Наименование Эмитента	Доля в уставном капитале % 31.12.2014	Сумма (тыс. руб.) 31.12.2014	Доля в уставном капитале % 31.12.2013	Сумма (тыс. руб.) 31.12.2013
ЗАО «Авиастар-СП»	94,22	20 524 358	90,5	11 639 205
ОАО «В/О «Авиаэкспорт»	15	240 000	15	240 000
ОАО «ОАК – ТС»	100	13 598 006	100	13 598 006
ОАО «ИФК»	48,4	8 752 809	48,4	8 752 809
ОАО «Корпорация «Иркут»	85,89	24 480 408	85,74	24 281 775
ОАО «НАЗ «Сокол»	99,9	8 754 071	99,65	5 826 372
ОАО «Компания «Сухой»	57,06	63 460 547	83,19	63 460 547
ОАО «Туполев»	95,54	25 488 249	91,85	5 319 074
ОАО «Финанс-Лизинг»	89,31	6 945 162	89,31	6 945 162
ЗАО «АэроКомпозит»	96,95	741 195	96,95	741 195
ОАО «ВАСО»	96,37	15 094 295	89,44	8 375 956
ОАО «КАПО им. С.П. Горбунова»	-	-	96,57	7 829 378
ОАО «ОКБ им. А.С. Яковлева»	6,7	75 289	6,7	75 289
ОАО «Ил»	23,74	2 129 385	9,0	990 632
ОАО «ТАНТК им. Г.М. Берисва»	82,25	5 211 378	79,36	4 624 474
ОАО «ЭМЗ им. В.М. Мяснищева»	100	684 250	100	684 250
ОАО «РСК МиГ»	66,86	1 838 836	62,77	843 336
ОАО «ЛИИ им. М.М. Громова»	86,85	1 512 208	93,25	891 308
ИТОГО		192 705 100		165 118 768

В 2014 году в структуре долгосрочных финансовых вложений – инвестиций в акции произошли следующие изменения:

ОАО «ОАК» были приобретены акции следующих компаний:

Закрытое акционерное общество
«Эйч Эл Би Внестпаудит»
(ЗАО «Эйч Эл Би Внестпаудит»)

444

- ЗАО «Авиастар-СП» по договорам купли-продажи ценных бумаг при размещении. Доля в уставном капитале ЗАО «Авиастар-СП» увеличилась на 3,72%.
- ОАО «Ил» по договорам купли - продажи ценных бумаг при размещении (в порядке реализации преимущественного права приобретений акций). Доля в уставном капитале ОАО «Ил» увеличилась на 14,74%.
- ОАО «НАЗ «Сокол» по договорам купли-продажи ценных бумаг при размещении. Доля в уставном капитале ОАО «НАЗ «Сокол» увеличилась на 0,25 %.
- ОАО «ТАНТК им. Г.М. Бериева» (в порядке реализации преимущественного права приобретений акций) по договорам купли - продажи ценных бумаг при размещении. Доля в уставном капитале ОАО «ТАНТК им. Г.М. Бериева» увеличилась на 2,89 %.
- ОАО «Корпорация Иркут» по договорам купли - продажи ценных бумаг при размещении (в порядке реализации преимущественного права приобретений акций). Доля в уставном капитале ОАО «Корпорация Иркут» увеличилась на 0,15 %.
- ОАО «ЛИИ им. М.М. Громова» по договорам купли - продажи ценных бумаг при размещении. Доля в уставном капитале ОАО «ЛИИ им. Громова» составила 86,85%.
- ОАО «РСК МиГ» по договорам купли - продажи ценных бумаг при размещении. Доля в уставном капитале ОАО «РСК МиГ» составила 66,86%;
- ОАО «ВАСО» по договорам купли-продажи ценных бумаг при размещении. Доля в уставном капитале ОАО «ВАСО» увеличилась на 6,93 %.
- ОАО «Туполев» по договорам купли-продажи ценных бумаг при размещении, а также в результате реорганизации ОАО «КАПО им. С.П. Горбунова» в форме присоединения к ОАО «Туполев». Доля в уставном капитале ОАО «Туполев» увеличилась на 3,69%.

В июне 2014 года произошла реорганизация ОАО «КАПО им. С.П. Горбунова», в форме присоединения к ОАО «Туполев» (лист записи в ЕГРЮЛ от 01 июня 2014 года).

01 июня 2014 года проведена конвертация акций ОАО «КАПО им. С.П. Горбунова» в акции ОАО «Туполев». Размещение ценных бумаг при реорганизации составило 10 904 707 375 шт. После конвертации и приобретения акций по договорам купли продажи ценных бумаг количество акций на 31 декабря 2014 г. ОАО «Туполев», собственником которых является ОАО «ОАК», составило 25 488 248 710 штук.

В бухгалтерском учете первоначальная стоимость акций ОАО «КАПО им. С.П. Горбунова» отнесена на увеличение стоимости акций ОАО «Туполев», произведена корректировка данных аналитического учета в части количества принадлежащих Обществу акций.

Закрытое акционерное общество
«Эйч Эл Би Вннспудит»
(ЗАО «Эйч Эл Би Вннспудит»)

165

Уменьшение доли ОАО «ОАК» в уставном капитале ОАО «Компания «Сухой» связано с тем, что часть пакетов акций при размещении было приобретено Государственной корпорацией «Банк Развития и Внешекономической деятельности (Внешэкономбанк)».

Выплаты в Уставные капиталы других организаций

Наименование Эмитента	Доля в УК	Сумма (тыс. руб.)	Доля в УК	Сумма (тыс. руб.)
	31.12.2014	31.12.2014	31.12.2013	31.12.2013
ООО «ОАК-Автонов»	50%	12 500	50%	12 500
ООО «ОАК - Центр Комплексирования»	100%	50 000	100%	50 000
ООО «ОАК - Закупки»	100%	23 400	100%	23 400
ИТОГО		85 900		85 900

В 2014 году структура долевого финансового вложений не изменилась.

5.2.2. Краткосрочные финансовые вложения

Структура краткосрочных финансовых вложений без учета резерва под обесценение

Наименование финансовых вложений	Сумма, тыс. рублей	
	31.12.2014	31.12.2013
Краткосрочный процентный заем:		
ОАО «ТАНТК им. Г.М. Бериева»	150 000	150 000
ОАО «Гуполев»	-	-
ЗАО «ГСС»	3 582 037	3 582 037
ОАО «Финанс-Лизинг»	28 135*	28 135*
ЗАО «Ил-Ресурс»	-	336 395
ООО «УК Русские самолеты»	-	-
ОАО «ЛИИ им. М.М. Громова»	317 400	317 400
ОАО «Ил»	718 948	-
НПМСА	-	5 250
Краткосрочный процентный вексель		
Нацфинвестпромбанк КВ ЗАО	-	200 000
ИТОГО	4 796 520	4 619 217

*просроченная задолженность по состоянию на 31.12.2013 и 31.12.2014 соответственно

Закрывшее акционерное общество
«Эйч Эл Би Внешеудит»
(ЗАО «Эйч Эл Би Внешеудит»)

466

5.2.3. Резерв под обесценение финансовых вложений**Структура резерва под обесценение финансовых вложений**

Эмитент/ Заемщик	Вид вложения	Сумма резерва (тыс. руб.)		
		31.12.2013	Изменение за период	31.12.2014
ОАО «НАЗ «Сокол»	Акции	(4 633 668)	(33 229)	(4 666 897)
ОАО «Финанс-Лизинг»	Акции	(6 945 162)	-	(6 945 162)
ОАО «ОАК – ТС»	Акции	(9 134 790)	240 327	(8 894 463)
ОАО «ВАСО»	Акции	(5 900 935)	(412 344)	(6 313 279)
ОАО «Ил»	Акции	(461 562)	159 774	(301 788)
ОАО «ТАНГК им. Г.М. Бериева»	Акции	(1 688 788)	(10 927)	(1 699 715)
ООО «ОАК-Антонов»	Вклад	(1 505)	(3 559)	(5 064)
ОАО «Финанс-Лизинг»*	Заем	(28 135)	-	(28 135)
НП МСА*	Заем	(5 250)	5 250	-
ИТОГО		(28 799 795)	(54 708)	(28 854 503)
В т.ч. по долгосрочным финансовым вложениям		(28 766 410)		(28 826 368)
В т.ч. по краткосрочным финансовым вложениям		(33 385)		(28 135)

*по краткосрочным финансовым вложениям

В 2014 году в результате проверки на обесценение финансовых вложений было выявлено устойчивое существенное снижение стоимости по отдельным категориям финансовых вложений. Согласно учетной политике Общества и требованиям ПБУ 19/02 «Учет финансовых вложений» Обществом создан резерв под обесценение финансовых вложений на величину разницы между учетной стоимостью и расчетной стоимостью таких финансовых вложений. Расчетная стоимость инвестиций в акции определена с использованием отчетов об оценке рыночной стоимости, предоставленной независимым оценщиком по следующим акциям: ЗАО «Авиастар-СП» 0,44 рублей за акцию по состоянию на 01.06.2014г.; ОАО «Ильюшин Финанс Ко» 77 400,00 рублей за акцию по состоянию на 30.06.2014г.; ОАО «РСК «МИГ» 78,39 рублей за акцию по состоянию на

Закрывое акционерное общество
«Эйч Эл Би Випераудит»
(ЗАО «Эйч Эл Би Випераудит»)

467

01.07.2014г.; ОАО «ТАНТК им. Г.М. Бериева» 3 785,40 рублей за акцию по состоянию на 30.09.2014г.; ОАО «ОАК-ТС» 1,37 рублей за акцию по состоянию на 30.09.2014г.; ОАО «Ил» 41 202,00 рублей за акцию по состоянию на 31.03.2014г.; ОАО «НАЗ Сокол» 1,23 рублей за акцию по состоянию на 30.09.2014г. Расчетная стоимость остальных инвестиций определена исходя из суммы чистых активов эмитентов на 30.09.2014г. за исключением инвестиций в ОАО «Экспериментальный машиностроительный завод имени В.М. Мясищева», ЗАО «АэроКомпозит» и ОАО «Воронежское акционерное самолетостроительное общество», где расчетная стоимость определена по стоимости чистых активов на 31.12.2014г.

5.2.4. Отступление от требований ПБУ 19/02

Согласно требованию ПБУ 19/02 «Учет финансовых вложений» Общество обязано корректировать стоимость ценных бумаг, по которым можно определить текущую рыночную стоимость на отчетную дату, в соответствии с рыночной стоимостью данной ценной бумаги.

Обществу принадлежат акции ОАО «Корпорация «Иркут», акции которого не включены в Перечень внесписочных ценных бумаг Списка ценных бумаг, допущенных к торгам в ЗАО «ФБ ММВБ». Ввиду незначительного объема реализованных акций через организатора торгов, в отчетности за 2009-2013 годы Общество отступало от требований ПБУ 19/02 и отражало акции ОАО «Корпорация «Иркут» без учета корректировки стоимости до рыночной цены на отчетную дату.

ОАО «ОАК» владеет 85,89 % голосующих акций ОАО «Корпорация «Иркут». Данная компания является одной из ключевых компаний Объединенной Авиастроительной Корпорации и ОАО «ОАК» не намеревается в долгосрочной и краткосрочной перспективе реализовывать акции ОАО «Корпорация «Иркут». Учитывая незначительный объем реализованных акций через организатора торгов в течение 2014 года, а также то, что торги проходили вне котировальных списков, ОАО «ОАК» приняло решение отступить от требований ПБУ 19/02 и отразить в годовой отчетности акции ОАО «Корпорация «Иркут» без учета корректировки стоимости до рыночной цены на отчетную дату. Признанная котировка акций ОАО «Корпорация «Иркут» (тикер IRKT) по состоянию на 30.12.2014г. составляет 5,57 руб., балансовая стоимость одной акции на отчетную дату 23,56 руб.

Влияние на отчетность данного отступления от требований ПБУ 19/02 следующее:

Строка отчетности		Сумма по отчетности (в тыс. руб.)	Сумма по строке с учетом требований ПБУ 19/02 (в тыс. руб.)	Отклонение (в тыс. руб.)
Долгосрочные	финансовые	163 964 632	145 273 038	(18 691 594)
Закрывающее акционерное общество «Эйч Эл Би Восток» (ЗАО «Эйч Эл Би Восток»)				

вложения (стр.1170 баланса)			
Нераспределенная прибыль (непокрытый убыток) (стр.1370 баланса)	6 654 157	(12 037 437)	(18 691 594)
Прочие расходы (стр.2350 Отчета о финансовых результатах)	(2 291 660)	(20 983 254)	(18 691 594)
Чистая прибыль (убыток) отчетного периода (стр. 2400 Отчета о финансовых результатах)	8 407 860	(10 283 734)	(18 691 594)

Сведения о составе и движении финансовых вложений представлены в Приложении № 4.

5.3. Оборотные активы

5.3.1. Запасы

Сведения о составе и движении оборотных активов, отраженных по статье Запасы, представлены в Приложении № 5.

5.3.2. Дебиторская задолженность

Дебиторская задолженность на 31 декабря 2013 года составляет 108 360 611 тыс. руб., в т. ч. долгосрочная дебиторская задолженность 67 553 202 тыс. руб., краткосрочная 40 807 410 тыс. руб.

Дебиторская задолженность на 31 декабря 2014 года составляет 112 925 397 тыс. руб., в т.ч. долгосрочная дебиторская задолженность 53 728 554 тыс. руб., краткосрочная 59 196 843 тыс. руб. Неурегулированная существенная просроченная дебиторская задолженность, а также списанная в убыток по состоянию на 31 декабря 2013 года и на 31 декабря 2014 года отсутствуют.

Расшифровка долгосрочной дебиторской задолженности с уровнем существенности выше 5% по состоянию на 31 декабря 2014 года

Наименование предприятия дебитора	Сумма тыс. руб.
ОАО «РСК «МиГ»	12 933 000
ОАО «Корпорация Иркут»	12 603 000
ОАО «ВАСО»	5 617 367
ЗАО «Авиастар-СП»	6 926 257
ОАО «Компания «Сухой»	6 574 957

Закрытое акционерное общество
«Эйч Эл Би Инвестмент»
(ЗАО «Эйч Эл Би Инвестмент»)

469

Расшифровка краткосрочной дебиторской задолженности с уровнем существенности выше 5% по состоянию на 31 декабря 2014 года

Наименование предприятия дебитора	Сумма тыс. руб.
ОАО ОДК	5 949 262
ЗАО «Авиастар-СП»	4 819 118
Министерство Обороны РФ	5 534 758
ОАО «ВАСО»	7 768 643

Сведения о составе и движении дебиторской задолженности представлены в Приложении № 6.

Суммы «НДС по авансам, полученным» и «НДС при исполнении обязанностей налогового агента» отражены в составе прочих оборотных активов.

5.4. Капитал и резервы

По состоянию на 31.12.2013 года уставный капитал Общества составлял 188 903 118 675,88 рублей. По состоянию на 31.12.2013 номинальная стоимость размещенных акций составляла 193 101 524 253,74 руб.

По состоянию на 31.12.2014 года уставный капитал Общества составляет 188 903 118 675,88 рублей. По состоянию на 31.12.2014 номинальная стоимость размещенных акций составляла 201 219 224 251,58 руб.

Советом директоров Общества было принято решение об увеличении Уставного капитала путем размещения дополнительных акций (Протокол от 29 июля 2013 года №87). Решение о выпуске (дополнительном выпуске) ценных бумаг ОАО «ОАК» номинальной стоимостью 0,86 руб. в количестве 33 000 000 000 шт. зарегистрировано ФСФР России 29.08.2013г., государственный регистрационный номер 1-02-55306-В-001П. Объем размещаемых ценных бумаг по номинальной стоимости составляет 28 380 000 тыс. рублей.

Срок размещения продлевался дважды (23.09.2014г. и 11.12.2014г.). Дата окончания размещения акций – 02.03.2015г.

По состоянию на 31.12.2014г. сумма поступивших денежных средств в оплату Уставного капитала Общества составляет: 14 352 332 064 акций на сумму 12 343 005 575,04 рублей. Общество отражает Деловые средства, полученные в результате дополнительной эмиссии акций, до момента регистрации изменений в Уставный капитал в отчетности обособленно по строке «Дополнительно выпущенные акции» в составе собственного капитала Общества.

Информация об акциях ОАО «ОАК» по состоянию на 31 декабря 2014 года

Государственный регистрационный номер	1-02-55306-В
---------------------------------------	--------------

Закрытое акционерное общество
«Эйч Эл Би Вентчаудит»
(ЗАО «Эйч Эл Би Вентчаудит»)

470

Дата государственной регистрации	26 апреля 2013г.
Орган, осуществивший государственную регистрацию выпуска ценных бумаг	ФСФР России
Вид акций	акции обыкновенные именные бездокументарные
Номинал, руб.	0,86
Размещенное количество, штук	219 654 789 158
ISIN код выпуска	RU000A0JPLZ7

Структура акционерного капитала ОАО «ОАК»

Акционер	Общее количество размещенных акций, шт. (31.12.2014)	В том числе штук, акций отраженных в уставе	Размещенных дополнительно акций	Доля от общего количества размещенных акций
Федеральное агентство по управлению федеральным имуществом	199 557 161 902	185 236 115 395	14 352 325 576*	85,29 %
Внешэкономбанк	20 000 000 000	20 000 000 000	0	8,55%
Частные акционеры	14 418 680 251	14 418 673 763	6 488	6,16 %
ИТОГО	233 975 842 153	219 654 789 158	14 352 332 064*	100%

*Размещение дополнительных акций в количестве 31 279 069 штук произошло после отчетной даты (6.02.2015 г.)

Сведения о выпусках акций ОАО «ОАК»

Количество размещенных акций	Дата государственной регистрации отчета об итогах выпуска акций	Способ размещения
96 724 000 000	18 октября 2007 г.	распределение акций среди учредителей акционерного общества
8 246 603 100	20 марта 2008 г.	закрытая подписка
5 309 734 513	18 сентября 2008 г.	закрытая подписка
6 000 000 000	18 августа 2009 г.	закрытая подписка
15 325 020 492	19 ноября 2009 г.	закрытая подписка
43 000 000 000	13 мая 2010 г.	закрытая подписка
14 027 554 493	14 декабря 2010 г.	закрытая подписка
13 293 049 800	28 июля 2011 г.	открытая подписка
2 698 013 701	28 декабря 2011 г.	открытая подписка
15 030 813 059	07 августа 2012 г.	открытая подписка

Сведения о выпусках акций ОАО «ОАК»

171

14 352 332 064

открытая подписка

Все акции полностью оплачены. В собственности Общества акций, выкупленных у акционеров, нет.

Отчисления в добавочный капитал в 2014 году не производились, Отчисления в резервный составили 70 213 тыс. руб. Сумма начисленных в 2014 год дивидендов за 2013 год составила 179 653 тыс. руб.

5.5. Заемные средства

Заемные средства на 31 декабря 2013 года составляют 55 500 289 тыс. руб., в т.ч. долгосрочные 50 662 572 тыс. руб., краткосрочные 4 837 717 тыс. руб. Заемные средства на 31 декабря 2014 года составляют 59 573 371 тыс. руб., в т.ч. долгосрочные 54 340 772 тыс. руб., краткосрочные 5 232 599 тыс. руб.

5.5.1. Долгосрочные заемные средства

Долгосрочные заемные средства

Наименование организации кредитора	Сумма, тыс. руб. на 31.12.2014	Ставка, %	Дата возникновения	Дата погашения
Облигации 4-01-55306-Е	46 280 000	8,0	15.03.2011	17.03.2020
ОАО «НАЗ Сокол»	885 588	беспроцентный	23.08.2012	31.12.2020
ОАО «Промсвязьбанк»	537 527	9,7	23.09.2014	31.12.2018
ОАО «Промсвязьбанк»	1 556 444	10,14	18.11.2014	31.12.2018
ОАО «Сбербанк России»	3 837 113	11,6	29.08.2013	27.12.2022
ОАО «Сбербанк России»	620 100	9,75	02.12.2013	30.12.2017
ОАО «Сбербанк России»	624 000	9,75	28.11.2013	12.01.2018
ИТОГО	54 340 772			
В т.ч. проценты	-			

5.5.2. Краткосрочные заемные средства

Краткосрочные заемные средства

Наименование организации кредитора	Сумма, тыс. руб. на 31.12.2014	Ставка, %	Дата возникновения	Дата погашения
ОАО «Корпорация Иркут»	42 470	беспроцентный	09.11.2011	31.12.2015
Облигации 4-01-55306-Е	1 156 366	процентно облигационному	10.09.2012	10.03.2015

Закрытое акционерное общество
«Эйч Эл Би Вентчуризм»
(ЗАО «Эйч Эл Би Вентчуризм»)

17

18

472

		займу		
ОАО «Компания Сухой»	416 000	беспроцентный	24.04.2014	24.04.2015
ОАО «Сбербанк России»	3 582 037	8,9%	12.08.2011	10.12.2015
	35 726	проценты	21.12.2013	20.04.2015
ИТОГО	5 232 599			
В т.ч. проценты	1 192 092			

В составе заемных средств отражены обязательства по облигационному займу. 22 февраля 2011 года ФСФР России зарегистрирован выпуск неконвертируемых процентных облигаций ОАО «ОАК» на предъявителя в количестве 46 280 000 штук номинальной стоимостью 1 000 руб. Государственный регистрационный номер 4-01-55306-Е. Облигации имеют 18 купонных периодов. Длительность 1 – 17-го купонных периодов устанавливается равной 182 дня. Длительность 18-го купонного периода устанавливается равной 196 дней. Процент по купону – 8% годовых. Исполнение обязательств по облигациям данного выпуска обеспечивается государственной гарантией Российской Федерации.

В августе 2013 года Обществу открыта кредитная линия на сумму 3 837 113 тысяч рублей по договору со Сбербанком России, на финансирование затрат по реализации инвестиционного проекта по строительству Штаб – квартиры ОАО «ОАК» в г. Жуковском. В качестве обеспечения по договору Обществом предоставлен залог – земельный участок площадью 25 209 кв.м., расположенный по адресу: Московская область, г. Жуковский, улица Туполева. Оценочная стоимость участка составляет 54 502 тысяч рублей.

5.6. Кредиторская задолженность и прочие обязательства

Кредиторская задолженность на 31 декабря 2013 года составляет 28 260 588 тыс. руб., в т.ч. долгосрочная 24 434 528 тыс. руб. (отражена в составе прочих долгосрочных обязательств), краткосрочная 3 826 060 тыс. руб.

Прочие обязательства на 31 декабря 2013 года составляют 3 598 819 тыс. руб., в том числе долгосрочные обязательства 227 088 тыс. руб., краткосрочные обязательства составляют 3 371 731 тыс. руб.

Кредиторская задолженность на 31 декабря 2014 года составляет 48 929 851 тыс. руб., в т.ч. долгосрочная 3 437 122 тыс. руб. (отражена в составе прочих долгосрочных обязательств), краткосрочная 45 492 729 тыс. руб.

Прочие обязательства на 31 декабря 2014 года составляют 5 838 538 тыс. руб., в том числе долгосрочные обязательства 186 254 тыс. руб., краткосрочные обязательства составляют 5 652 284 тыс. руб.

Неурегулированная существенная просроченная кредиторская задолженность по состоянию на 31 декабря 2014 года отсутствует.

5.6.1. Долгосрочная кредиторская задолженность

Расшифровка долгосрочной кредиторской задолженности с уровнем существенности выше 5% по состоянию на 31 декабря 2014 года

Закрытое акционерное общество
«Эйч Эл Би Вэстингхаус»
(ОАО «Эйч Эл Би Вэстингхаус»)

473

Наименование организации-кредитора	Сумма тыс. руб.
Министерство обороны	3 403 940

5.6.2. Краткосрочная кредиторская задолженность

Расшифровка краткосрочной кредиторской задолженности с уровнем существенности выше 5% по состоянию на 31 декабря 2014 года

Наименование организации-кредитора	Сумма тыс. руб.
Управление делами президента	3 906 139
Министерство обороны	33 327 762

Сведения о составе и движении Кредиторской задолженности представлены в Приложении № 7.

5.7. Резервы и оценочные обязательства

В соответствии с Учетной политикой Обществом сформированы следующие резервы:

Резерв на оплату отпусков в сумме 62 084 тыс. руб. по состоянию на 31 декабря 2013 года и 80 405 тыс. руб. по состоянию на 31 декабря 2014 года.

Обществом в 2014 году не создавались резервы под снижение стоимости материальных ценностей и под возможные штрафные санкции.

VI. ПРИМЕЧАНИЯ К ОТЧЕТУ О ФИНАНСОВЫХ РЕЗУЛЬТАТАХ

6.1. Выручка

Общий объем продаж продукции, работ, услуг за 2014 год составил – 39 902 486 (тыс. руб.):

Наименование доходов	в тыс. руб.	
	2013 г.	2014 г.
Производство самолетов и прочих летательных аппаратов	9 955 096	13 533 993
Предоставление услуг по ремонту, техническому обслуживанию и переделке летательных аппаратов	-	23 258 247
Научные исследования и разработки в области естественных и технических наук	1 991 700	936 800
Консультирование по вопросам коммерческой деятельности и управления	163 728	118 328

Закрытое акционерное общество
«Эйч Эл Би Инновудат»
(ЗАО «Эйч Эл Би Инновудат»)

Прочая оптовая торговля	-	2 055 118
Итого	12 110 524	39 902 486

Выручка от продаж государственным министерствам и ведомствам составила 38 847 358 тыс. руб.

В 2014 году Обществом были реализованы воздушные судна по государственным контрактам в количестве 3 единиц. Доходы и соответствующие им расходы по договорам на строительство воздушных судов признаются Обществом в бухгалтерском учете на дату подписания Заказчиком акта приемки-сдачи выполненных работ по этапу.

6.2. Структура себестоимости

Структура себестоимости (тыс. руб.)

Вид затрат	2013 г.	2014 г.
Затраты на оплату труда	47 257	114 072
Отчисления на социальные нужды	9 399	21 697
Материалы	-	2 861 900
Услуги сторонних организаций	1 893 740	31 892 012
Командировочные расходы	459	1 253
Готовая продукция	6 057 531	-
Стоимость проданных товаров	3 442 988	4 412 834
Прочие	25 529	-
Итого	11 476 903	39 303 768

6.3. Структура управленческих расходов

Структура управленческих расходов (тыс. руб.)

Статья затрат	2013 г.	2014 г.
Затраты на оплату труда	700 913	876 857
Отчисления на социальные нужды	117 909	150 839
Материальные затраты	15 350	18 769
Амортизация	32 565	48 901
Страхование сотрудников	12 148	15 057
Командировочные расходы	44 085	49 596
Аудиторские, консалтинговые, информационные услуги	175 689	239 352

Закрытое акционерное общество
«Эйч Эл Би Инвестментс»
(ЗАО «Эйч Эл Би Инвестментс»)

426

Аренда помещений	121 864	153 057
Резерв на оплату отпусков	22 780	18 320
Расходы на содержание помещений и оборудования	24 543	28 726
Расходы на ремонт	3 060	4 240
Расходы на рекламу	68 353	72 023
Расходы на охрану помещений	6135	10 844
Услуги связи	8334	9 850
НДС, включаемый в расходы	38 486	3 963
Прочие	59 505	108 388
Итого	1 451 719	1 808 782

ОАО «ОАК» оплачивает расходы на электро- и тепловую энергию без выделения в общей стоимости услуг по содержанию помещений, поэтому не представляется возможным раскрыть натуральные показатели по расходу энергетических ресурсов.

6.4. Структура коммерческих расходов

Структура коммерческих расходов (тыс. руб.)

Статья затрат	2013 г.	2014 г.
Затраты на оплату труда	6 926	8 068
Отчисления на социальные нужды	1 068	1 915
Командировочные расходы	370	394
Комиссионные сборы и вознаграждения	12 664	-
Услуги сторонних организаций	53 164	-
Итого	74 192	10 377

6.5. Структура расходов по обычным видам деятельности по элементам затрат

Структура расходов по обычным видам деятельности по элементам затрат (тыс. руб.)

Статья затрат	2013 г.	2014 г.
Материальные затраты	11 179 202	42 706 718
Расходы на оплату труда	762 349	996 384
Отчисления на социальные нужды	129 941	174 141
Амортизация	32 565	49 423
Прочие затраты	622 768	714 861
Итого по элементам	12 726 825	44 641 527

Закрытое акционерное общество
«Эйч Эл Би Энерджи»
(ЗАО «Эйч Эл Би Энерджи»).

1076

Изменение остатков (прирост [-]): незавершенного производства, готовой продукции и др.	(86 946)	(3 673 440)
Изменение остатков (уменьшение [+]): незавершенного производства, готовой продукции и др.	362 935	154 841
Итого расходы по обычным видам деятельности	25 729 639	85 764 455

6.6. Структура прочих расходов и доходов

Структура прочих расходов и доходов (тыс. руб.)

Наименование статьи	2013 г.	2014 г.
<i>Доходы от участия в других организациях</i>	<i>1 816 730</i>	<i>1 348 562</i>
<i>Проценты к получению</i>	<i>1 506 321</i>	<i>2 122 983</i>
<i>Прочие доходы (всего)</i>	<i>8 487 303</i>	<i>12 813 464</i>
из них		
Доходы от сдачи имущества в субаренду	2 855	5 902
Положительные курсовые разницы по расчетам в валюте	1 508 371	7 993 163
Положительные курсовые разницы по расчетам в условных единицах	2 197	10 398
Доходы от переоценки финансовых вложений	5 043 029	405 175
Доходы, связанные с куплей-продажей валюты	-	2
Субсидии полученные	1 846 109	3 801 864
Доходы, связанные с восстановлением Резервов по сомнительным долгам	45 807	85 882
Прибыли (убытки) прошлых лет от реализации услуг в 2013 году		216 116
Доходы от погашения векселя		200 000
Доходы от уступки права требования		85 882
Прочие	38 935	9 080
<i>Проценты по кредитам</i>	<i>4 030 201</i>	<i>4 164 067</i>
<i>Прочие расходы (всего)</i>	<i>6 302 060</i>	<i>2 291 660</i>
из них		
Расходы от сдачи имущества в субаренду	-	3 949
Отрицательные курсовые разницы по расчетам в валюте	827 566	1 090 543
Отрицательные курсовые разницы по расчетам в условных единицах	1 432	1 012
Услуги банков	47 165	29 206
Убытки от обесценения финансовых вложений	5 057 020	465 134

Закрытое акционерное общество
«Эйч Эл Би Вншипулди»
(ЗАО «Эйч Эл Би Вншипулди»)

477

Резервы по сомнительным долгам	111 751	4 881
Расходы, связанные с куплей-продажей валюты	-	137
Прибыли (убытки) прошлых лет от реализации услуг в 2013 году		195 635
Расходы, связанные с погашением векселя		200 000
Расходы по уступке права требования		85 882
Прочие	257 126	215 281

В 2014 году ОАО «ОАК» были получены из Федерального бюджета субсидии:

в сумме 3 692 218 тыс. руб. на компенсацию затрат в 2014 году на уплату 6-го и 7-го купонного дохода с 10.09.2013г. по 09.09.2014г. по облигационному займу, размещенному в соответствии с решением о выпуске ценных бумаг, зарегистрированному в ФСФР России 22 февраля 2011 года № 4-01-55306-Е, привлеченным с предоставлением в 2010 году государственной гарантии РФ от 30.12.2010г. № 04-04-10/184;

в сумме 49 806 тыс. руб. на возмещение затрат на уплату процентов по кредитам, привлекаемым в 2013-2015 годах под государственные гарантии Российской Федерации для целей выполнения (реализации) федеральной целевой программы «Развитие оборонно-промышленного комплекса Российской Федерации на 2011-2020 годы»;

в сумме 84 358 тыс. руб. на возмещение затрат на уплату процентов по кредитам, привлекаемым для выполнения (реализации) государственного оборонного заказа в рамках Государственной программы вооружения на 2011-2020 годы под государственные гарантии Российской Федерации.

Использовано денежных средств по предоставленным субсидиям в 2014 году – 3 801 864 тыс. руб.

6.7. Информация по сегментам

В деятельности ОАО «ОАК» не наблюдается операционных, географических или иных отчетных сегментов.

6.8. Разницы между данными бухгалтерского учета и налоговых регистров

Условный доход по налогу на прибыль за 2014 год составил 290 727 тыс. руб., условный расход по налогу на прибыль составил 2 033 789 тыс. руб.

Постоянные разницы по доходам и расходам, которые повлекли корректировку бухгалтерской прибыли в отчетном периоде, составили: постоянные налоговые обязательства 2014 года (+ 162 420) тыс. рублей, постоянные налоговые активы за 2014 год (- 404 545) тыс. рублей. Вычитаемые

Закрытое акционерное общество
«Эйч Эл Би Визнитудинг»
(ЗАО «Эйч Эл Би Визнитудинг»)

478

временные разницы по доходам и расходам в 2014 году составили (- 6 584 359) тыс. рублей, налогооблагаемые временные разницы по доходам и расходам в 2014 году (- 341 467) тыс. рублей.

Корректировка налога на прибыль за 2011-2012гг. составила 1 278 661 тыс. руб.

6.9. Справочная информация по базовой прибыли (убытку) на акцию

Строка 2900 Отчета о финансовых результатах (Форма 2) не содержит числового показателя в связи с тем, что значение прибыли на одну акцию составляет 0,038 рублей.

6.10. Справочная информация по разведенной прибыли (убытку) на акцию

У Общества отсутствуют конвертируемые ценные бумаги, поэтому показатель разведенной прибыли на одну акцию соответствует показателю базовой прибыли на одну акцию.

VII. ИНФОРМАЦИЯ О ЗАБАЛАНСОВЫХ СЧЕТАХ

Стоимость объектов основных средств, арендуемых Обществом по состоянию на 31 декабря 2014 года составляет 371 521 тыс. руб.

Стоимость малоценного инвентаря, находящегося в эксплуатации, по состоянию на 31 декабря 2014 года составляет 66 600 тыс. руб.

7.1. Обеспечения обязательств и платежей выданные

На 31 декабря 2013 года обеспечения обязательств и платежей выданные составили 46 433 417 тыс. руб. Обеспечения обязательств и платежей выданные на 31 декабря 2014 года составили 47 350 253 тыс. руб. и распределяются следующим образом:

Наименование организации-кредитора	Вид обеспечения обязательств	Характер обязательства	Должник по обязательству	Связанная сторона	Сумма, тыс. руб. 31.12.2014
ВТБ Банк Австрия АГ	Поручительство	Исполнение обязательств по Кредиту и процентам	ЗАО «ГСС	да	2 844 272
Внешэкономбанк	Поручительство	Исполнение обязательств по Кредиту и процентам	ЗАО «ГСС»	да	24 123 838
			ЗАО «АэроКомпозит-Ульяновск»	да	1 441 940
			ЗАО «КАПО-Композит»	да	1 104 914
		Закрытое акционерное общество «Эйч Эл Би Интернэшнл» (ЗАО «Эйч Эл Би Интернэшнл»)			

479

Сбербанк России Ульяновское отделение № 8588	Поручительство	Исполнение обязательств по Кредиту и процентам	ЗАО «Авиастар- СП»	да	200 267
ЗАО АКБ «Ювиаккомбанк»	Поручительство	Исполнение обязательств по Кредиту и процентам	ОАО «Ил»	Да	400 000
			ОАО «Тулолев»	да	1 000 000
	Банковская гарантия	Исполнение обязательств по госконтракту	МВД РФ	нет	16 000
			ФСБ РФ	нет	53 700
ОАО «Рособорон- экспорт»	Поручительство	Договор комиссии	ОАО «Ил»	да	848 841
ОАО «Альфа- Банк»	Поручительство	Исполнение обязательств по Кредиту и процентам	ООО НЦА	нет	1 154 250
			ОАО «ТАПТК им. Г.М. Бериева»	да	400 000
	Банковская гарантия	Исполнение обязательств по госконтракту	ФКУ «Войсковая часть № 55056»	нет	143 200
			ФСБ РФ	нет	28 640
			МЧС РФ	нет	1 169 377
ЗАО КБ «Нацинвест- промбанк»	Поручительство	Исполнение обязательств по Кредиту и процентам	ЗАО «Ил- Ресурс»	нет	46 200
			ЗАО «Ленинградский проект – Инвест»	нет	400 000
Министерство Обороны Российской Федерации	Поручительство	Подлежащее исполнение госконтракта	ОАО «Тулолев»	да	351 376
ОАО «Сбербанк России»	Поручительство	Исполнение обязательств по Кредиту и процентам	ОАО «ОАК-ТС»	да	5 761 091
			ОАО «Тулолев»	да	2 050 000
			ОАО «ВАСО»	да	1 000 945
	Банковская гарантия	Исполнение обязательств по	ФСБ РФ	нет	652 722

Закрытое акционерное общество
«Эйч Эл Би Внчнаулит»
(ЗАО «Эйч Эл Би Внчнаулит»)

480

госконтракту		УДП РФ	нет	2 125 974
Залог земельного участка	Исполнение обязательств по кредитному договору	ЗАО «Ленинградский проспект – Инвест»	нет	32 701
Агентство по страхованию вкладов ГК	Залог акций			5
Итого				47 350 253

7.2. Обеспечения обязательств и платежей полученные

Обеспечения обязательств и платежей, полученные на 31 декабря 2014 года, составляют 4 000 000 тыс. руб., и включают залог без права использования 100% акций ЗАО «Ил-ресурс» в обеспечение займа, предоставленного Обществом ОАО «Ил». Сумма займа по состоянию на 31 декабря 2014 года составляет 718 948 тыс. руб.

7.3. Материальные ценности, принятые на ответственное хранение

Материальные ценности (объекты интеллектуальной собственности, конструкторской (отчетной) документации и иные ценности), находящиеся на ответственном хранении, на 31 декабря 2013 года составили 13 771 790 тыс. руб., на 31 декабря 2014 года составили 13 804 535 тыс. руб. и распределяются следующим образом:

Собственник	Место хранения	Сумма (тыс. руб.)
Минпромторг	ОАО "ОАК"	6 816 164
	ФГУП "ЦАГИ"	5 272
	ОАО "Корпорация "Иркут"	785
	ЗАО "Аэрокомпозит"	3 378 054
	ЗАО "ГСС"	25 344
	ЗАО "Транзае"	170 500
	ОАО "ВАСО"	37 500
	ОАО "ИФК"	76 132
	ОАО "Туполев"	1 974 083
	ФГУП "ГосНИИАС"	3 180
	ОАО "НИИАО"	4 900
	ФГУП "ЦИАМ им. П.И. Баранова"	1 100
	ОАО "ОКБ Сухого"	14 386
	ОАО "Абрис"	95 856
	ОАО "Авиаагрегат"	65 773

Закрытое акционерное общество
«Эйч Эл Би Вишнудат»
(ЗАО «Эйч Эл Би Вишнудат»)

441

	ЗАО "Авиастар-СП"	255 589
	ОАО "НПП Аэросила"	93 175
	ОАО "Аэроэлектромаш"	7 118
	НПП "Вертикаль"	3 500
	ЗАО "ВНИИРА-Повигатор"	4 566
	ДНИИ "Волна"	2 403
	ФГУП "Волна УНПП"	889
	ЗАО "Микроприборов НПП"	825
	ОАО "МИЭА"	128 521
	НПО "Паука"	94 954
	ОАО "Оак-Антолов"	75 833
	ОАО "ОКБ Якорь-2"	648
	СибНИИ им. С.А. Чаплыгина	5 418
	Техприбор НПО	4 458
	ОАО "Электропривод"	43 426
	ОАО "УКБП"	85 929
	ООО "ОкБ Траверз"	3 396
	ФГУП "ГосНИИАС"	68 000
ОАО "Корпорация "Иркут"	ОАО "УКБП"	33 000
Управление делами Президента РФ	ОАО "Ил"	221 844
ФГУП "ГосНИИАС"	ОАО "ОАК"	2 000
Прочие	ООО "Наука Связь"	14
ИТОГО		13 804 535

VIII. ИНФОРМАЦИЯ О РИСКАХ ХОЗЯЙСТВЕННОЙ ДЕЯТЕЛЬНОСТИ

8.1. Финансовые риски

Финансовые риски Общества разделяются на рыночные, кредитные и риски ликвидности.

8.1.1. Рыночные риски

Рыночные риски связаны с возможными неблагоприятными для Общества последствиями в случае изменения рыночных параметров, в частности, курсов иностранных валют, процентных ставок, цен и ценовых индексов.

Валютные риски возникают вследствие неблагоприятного изменения стоимости валюты, применяемой в отношениях с заказчиками, поставщиками, по отношению к той валюте, в которой Обществом производятся финансовые операции.

Закрытое акционерное общество
«Эйч Эл Би Инжендинг»
(ЗАО «Эйч Эл Би Инжендинг»)

412

Процентные риски возможны по причине неблагоприятного изменения процентных ставок, которое может отрицательно сказаться на финансовых показателях Общества. Целевое финансирование расходов ОАО «ОАК» государством позволяет Обществу повышать свою надежность как получателя кредитов и снижать процентные ставки по привлекаемым кредитным ресурсам. Дополнительную поддержку Обществу оказывает включение ее в перечень стратегических предприятий Российской Федерации, а также предоставление возможности коммерческим банкам рефинансировать кредитные обязательства корпорации в Центральном банке.

Инфляционные риски существуют вследствие влияния инфляционных процессов на финансово-хозяйственную деятельность Общества и на финансовые результаты Общества. В хозяйственной деятельности Общества возможны ситуации, при которых Общество отгружает продукцию (передает результаты работ, услуг и т.д.) на условиях последующей оплаты. При этом возникает временной разрыв между моментом отгрузки продукции (работ, услуг) потребителю до момента их полной оплаты. В целях минимизации данного риска Обществом предпринимались корректирующие действия, направленные на получение от потребителей предварительной оплаты за подлежащую поставке продукцию (работы, услуги), а также по сокращению сроков взаиморасчетов. Кроме того, финансовой Стратегией Общества предусмотрена постепенная эскалация цены на реализуемую продукцию: при заключении контрактов в формировании цены принимается во внимание инфляционная составляющая. Также, инфляция учитывается финансовой Стратегией и в себестоимости производимых товаров и услуг.

8.1.2. Риски ликвидности

Риски ликвидности возможны при нехватке финансовых средств для исполнения текущих обязательств. В целях минимизации данного риска используются процедуры бюджетирования, прогнозирования движения денежных средств и составления финансово-производственных планов, позволяющие вовремя обнаружить недостаток ликвидности и своевременно привлечь или перераспределить необходимые финансовые ресурсы. Дополнительным инструментом Общества по эффективному управлению ликвидностью является возможность использовать беззалоговые кредитные линии, открытые в банках-партнерах, в случае необходимости покрытия дефицита в срочном порядке.

Общество выступает и планирует в дальнейшем выступать поручителем по ряду кредитных обязательств дочерних и зависимых обществ. В целях минимизации риска появления у Общества финансовых обязательств по выплате кредитов, привлеченных дочерними и зависимыми обществами, Общество осуществляет контроль целевого расходования денежных средств, платежной позиции данных обществ, а также принимает участие в работе органов управления данных обществ.

Закртое акционерное общество
«Эйч Эл Би Внестраудит»
(ЗАО «Эйч Эл Би Внестраудит»)

8.1.3. Кредитные риски

Кредитные риски связаны с возможными финансовыми потерями Общества при неисполнении контрагентами своих обязательств. Этот риск связан в основном с имеющейся у Общества дебиторской задолженностью, с инвестициями, гарантиями.

Снижение риска неплатежей со стороны покупателей, которые также могут привести к проблемам с ликвидностью, достигается применением авансовой формы оплаты.

Руководство считает, что у Общества не возникнет существенного риска убытков сверх уже сформированного резерва сомнительных долгов и резерва под обесценение финансовых вложений.

8.2. Правовые риски

Правовые риски связаны с возможным принятием нормативно-правовых актов, которые могут повлиять на налоговый, таможенный и валютный режимы работы Общества.

Для снижения влияния названных рисков Общество вносит соответствующие предложения в органы государственной власти и управления, активно участвует в обсуждении и принятии правовых решений, связанных с перспективами российской авиационной промышленности.

На дату окончания отчетного года ОАО «ОАК» не участвовало в судебных процессах, которые могут существенно отразиться на его финансово-хозяйственной деятельности.

8.3. Страновые риски

Деятельность организации в настоящее время осуществляется в условиях санкций, введенных странами Евросоюза и США против России, что существенно влияет на Российскую экономику.

С середины марта 2014 года Европейский союз, США, Канада и ряд других стран объявили о введении санкций. Меры включают замораживание активов и введение визовых ограничений для лиц, включенных в специальные списки, а также запрет компаниям стран, наложивших санкции, поддерживать деловые отношения с лицами и организациями, включенными в списки.

В частности в пакете санкций ЕС от 8 сентября 2014 года (вступили в силу 12 сентября 2014 года) включено ОАО «ОАК». Согласно введенным ограничениям (ст.5(2)(а) Приложение V), европейскому бизнес-сообществу запрещается прямо или косвенно покупать, продавать, предоставлять инвестиционные услуги или содействовать в выдаче, или совершать операции с ценными бумагами и схожими инструментами денежного рынка со сроком погашения более 30 дней, выданным после 12 сентября 2014 года.

Постановлением Швейцарского Правительства (вступило в силу 12 ноября 2014 года), Швейцария ввела ограничения вслед за принятием санкций

Закртое акционерное общество
«Эйч Эл Би Финансудит»
(ЗАО «Эйч Эл Би Финансудит»)

484

Евросоюзом. Так в соответствии с внесенными изменениями, Швейцария ввела ограничение на размещение у себя долгосрочных бумаг пяти ведущих государственных банков России, подавших ранее под санкции ЕС, а также отдельных компаний, в т.ч. ОАО «ОАК».

По оценке Общества, введенные против ОАО «ОАК» санкции не оказывают существенного влияния на финансово-хозяйственную деятельность Общества.

Рыночные колебания и снижение темпов экономического развития в мировой экономике также оказывают значительное влияние на российскую экономику. Существует неопределенность относительно экономического роста, доступности финансирования, а также стоимости капитала в будущем. Общество не имеет возможности оценить, какие изменения в таких условиях могут иметь место в будущем, и какое влияние они могут оказать на финансовое положение и результаты финансово-хозяйственной деятельности Общества.

IX. ИНФОРМАЦИЯ О СВЯЗАННЫХ СТОРОНАХ

В Уставном капитале Общества доля РФ в лице Федерального агентства по управлению федеральным имуществом составляет 85,29%, доля Внешэкономбанка – 8,55%, доля частных лиц – 6,16%.

9.1. Состав Совета директоров

В период с 1 января 2014 года и до проведения годового Общего собрания акционеров по итогам 2013 финансового года (состоялось 30 июня 2014 года) Совет директоров ОАО «ОАК» действовал в составе, избранном на годовом Общем собрании акционеров 28 июня 2013 года:

1. Дмитриев Владимир Александрович
2. Алешин Борис Сергеевич
3. Борисов Юрий Иванович
4. Иванов Андрей Юрьевич
5. Клепач Андрей Николаевич
6. Окулов Валерий Михайлович
7. Цесков Дмитрий Николаевич
8. Погосян Михаил Асланович
9. Слюсарь Юрий Борисович
10. Харченко Иван Николаевич
11. Чомезов Сергей Викторович

С 30 июня 2014 года:

1. Дмитриев Владимир Александрович
2. Алешин Борис Сергеевич
3. Борисов Юрий Иванович
4. Иванов Андрей Юрьевич

Закрýтое акционерное общество
«Эйч Эл Би Випенгаудит»
(ЗАО «Эйч Эл Би Випенгаудит»)

485

5. Клепач Андрей Николаевич
6. Кадочников Павел Анатольевич
7. Окулов Валерий Михайлович
8. Погосян Михаил Асланович
9. Слюсарь Юрий Борисович
10. Харченко Иван Николаевич
11. Чемезов Сергей Викторович

9.2. Состав Правления

1. Погосян Михаил Асланович
2. Демченко Олег Фодорович
3. Комм Леонид Пафтольевич
4. Туляков Александр Владимирович
5. Чириков Владимир Львович
6. Вучкович Алла Александровна
7. Лягушкин Александр Викторович
8. Савицких Николай Владимирович
9. Михайлов Владимир Сергеевич
10. Сергеев Сергей Алексеевич

9.3. Единоличный исполнительный орган

По состоянию на 31 декабря 2014 года единоличным исполнительным органом являлся Погосян Михаил Асланович. В соответствии с решением Совета Директоров ОАО «ОАК» от 16 января 2015 года Президентом ОАО «ОАК» назначен Слюсарь Юрий Борисович.

9.4. Дочерние и зависимые общества

Информация о дочерних и зависимых обществах представлена в Приложении № 1.

Список связанных сторон представлен в сети Интернет: <http://www.oacrussia.ru/ru/investors/open-information/affiliates/>. Обороты со связанными сторонами за отчетный период приведены в Приложении № 8 к пояснениям к бухгалтерскому балансу и отчету о финансовых результатах. Сальдо расчетов со связанными сторонами раскрыты в соответствующих разделах пояснений к бухгалтерскому балансу и отчету о финансовых результатах.

Закрытое акционерное общество
«Эйч Эл Би Инвестментс»
(ЗАО «Эйч Эл Би Инвестментс»)

Общая сумма краткосрочных вознаграждений, выплаченных в 2014 году Обществом основному управленческому персоналу по категориям: Президент, Вице-президенты, Члены правления, Главный бухгалтер, составила 84 908 тыс. руб. Долгосрочные вознаграждения, вознаграждения по окончании трудовой деятельности, вознаграждения в виде опционов эмитента, акций, паев, долей участия в уставном (складочном) капитале и выплаты на их основе и иные долгосрочные вознаграждения не производились. Расшифровка суммы (тыс. руб.) краткосрочных вознаграждений, выплаченных в 2014 году, приведена ниже:

Оплата труда	Премии	Компенсации	Прочие выплаты	Всего
62 581	22 327	-	-	84 908

Среднемесячный размер оплаты труда работников организаций и его соотношение со среднемесячной оплатой труда основного управленческого персонала составляет 29/100.

Соотношение в уровнях оплаты труда 10% работников с наиболее низкой оплатой труда и 10% с самой высокой и соотношение среднемесячной оплаты труда с учетом иных вознаграждений работников организации и основного управленческого персонала составляет 36/100.

Президент



Ю.Б. Слюсарь

16 февраля 2015 года

Закрытое акционерное общество
«Эйч Эл Би Вннспудит»
(ЗАО «Эйч Эл Би Вннспудит»)

487

Приложение № 1
к Пояснениям к бухгалтерскому
балансу и отчету о финансовых
результатах за 2014 год

«Дочерние и зависимые общества ОАО «ОАК» по состоянию на 31.12.2014г.»

№ п/п	Наименование	Место нахождения	Изменения за 2014 год	Основные виды деятельности
1.	Открытое акционерное общество «ОАК-Транспортные системы»	125190, г. Москва, Ленинградский прот., д. 48, стр. 1	Изменений не было	Разработка, производство, продажа, распространение обучающих материалов
2.	Открытое акционерное общество «Омскспецмашинный завод имени В.М. Мясникова»	140180, Московская область, г. Жуковский, ул. Парковая, д. 7	Изменений не было	Разработка, производство, продажа, распространение обучающих материалов
3.	Общество с ограниченной ответственностью «ОАК – Центр компьютеризации»	125119, г. Москва, Авиационный переулок, д. 5	Изменений не было	Координация работ по комплексу работ по оборудованию
4.	Общество с ограниченной ответственностью «ОАК – Звуки»	125284, г. Москва, ул. Подмаркова, д. 27, стр. 3	Изменений не было	Организация и осуществление деятельности в интересах акционеров ОАО «ОАК»
5.	Открытое акционерное общество «Иркутский авиационный завод «Солн»	630055, г. Нижний Новгород, ул. Васильева, 1	Изменения в пользу ОАО «ОАК» акционерных акций: 1) 18,0714 (18,0714%) акций ОАО «ОАК» номиналом 100,00 руб. 2) 05,0920 (4,7%) акций ОАО «ОАК» номиналом 100,00 руб.	Разработка, производство, продажа, распространение обучающих материалов
6.	Закрытое акционерное общество «АэроСамарта»	125284, г. Москва, ул. Подмаркова, д. 27Б, стр. 2	Изменений не было	Выполнение научно-исследовательских и опытно-конструкторских работ в области авиационной техники
7.	Открытое акционерное общество «Иркутский авиационный завод имени М.М. Громова»	140180, Московская область, г. Жуковский, ул. Парковая, д. 2А	Изменения в пользу ОАО «ОАК»: 1) в пользу Российской Федерации, 05.06.2014, 264 000 акций; 2) в пользу ОАО «ОАК», 11.07.2014, 478 500 акций; 3) в пользу Российской Федерации, 05.09.2014, 588 786 акций; 4) в пользу ОАО «ОАК», 13.10.2014, 144 400 акций	Выполнение научно-исследовательских и опытно-конструкторских работ в области авиационной и авиационно-космической техники

Закрытое акционерное общество
«Эйч Эл Би Внeshудит»
(ЗАО «Эйч Эл Би Внeshудит»)

488

Приложение к бухгалтерскому балансу и отчету о финансовых результатах за 2014 год

34

8.	Открытое акционерное общество «Бурятия»	105005, г. Москва, Набережная Александровского моста, д. 17	Решение в пользу ОАО «ОАК» дивидендных акций: 1) 10.10.2014г. - 2 013 000 000 шт., 2) 07.11.2014 - 291 830 000 шт., 3) 07.11.2014 - 35 083 722 шт., 4) 14.11.2014 - 3 174 534 163 шт.	Разработка, производство, продажа, послепродажное обслуживание авиационных
9.	Закрытое акционерное общество «Авиацентр-СПб»	432072, г. Ульяновск, проспект Автомобильный, д. 1	Решение в пользу ОАО «ОАК» дивидендных акций: 1) 08.07.2014 - 4 807 027 028 шт., 2) 16.09.2014 - 17 525 432 972 шт., 3) 18.11.2014 - 1 681 418 641 шт.	Разработка, производство, продажа, послепродажное обслуживание авиационных
10.	Открытое акционерное общество «Форменское акционерное самостроительное общество»	394029, г. Зоринск, ул. Цахакашова, д. 27	Решение в пользу ОАО «ОАК» дивидендных акций: 1) 15.09.2014 - 71471702 шт. (по цене 94 руб.) на сумму 6 718 339 988,00 руб.	Производство, продажа, послепродажное обслуживание самолетов
11.	Открытое акционерное общество «Финансовая Липингская Компания»	111141, г. Москва, ул. Паровозная, д. 56, корп. 1, пом. IX	Изменений не было	Лизинг
12.	Открытое акционерное общество «Будучее - производственное предприятие «Бирюк»	125635, г. Москва, ул. Новосадовская, д. 13 строение 1	Изменений не было	Разработка, производство, продажа, послепродажное обслуживание авиационных
13.	Открытое акционерное общество «Авиационная механическая компания «Сухой»	125234, г. Москва, ул. Пискаревская, д. 23Б	Решение дивидендных акций в пользу других лиц, кроме ОАО «ОАК» учредителей: 1) в пользу Внбизнесбанка 23.03.2014 - 10 234 199 шт., 2) в пользу Российской Федерации - 596 440 шт., 3) в пользу Внбизнесбанка 25.12.2014 - 897 702 шт.	Разработка, производство, продажа, послепродажное обслуживание авиационных
14.	Открытое акционерное общество «Газарский технологический центр им. Г.М. Березина»	347225, г. Татарстан, Поселок Авиастроительный, 1	Решение в пользу ОАО «ОАК» дивидендных акций: 1) 01.09.2014г. - 100 357 шт. (373 002 797,5 руб.), 2) 20.10.2014г. - 37 539 шт. (315 901 232,5 руб.)	Разработка, производство, продажа, послепродажное обслуживание авиационных
15.	Открытое акционерное общество «Российская самолетостроительная корпорация «Ил»	125284, г. Москва, Вокзалный 1-й проезд, д. 7	Изменений не было	Разработка, производство, продажа, послепродажное обслуживание авиационных
16.	Общество с ограниченной ответственностью «ОАК - Алтима»	101000, г. Москва, Ульяновский перекресток, 22, стр. 1.	Изменений не было	Производство, послепродажное обслуживание авиационных
17.	Открытое акционерное общество «Авиационный «Ил»	394029, г. Зоринск, ул. Цахакашова, 18-а	Изменений не было	Лизинг
18.	Открытое акционерное общество «Авиационная компания им. С.В. Ильюшина»	125190, г. Москва, Ленинградский перекресток, д. 45-а	Решение в пользу ОАО «ОАК» дивидендных акций: 1) 09.10.2014 - 7673 шт., 2) 22.12.2014 - 22607 шт.	Разработка, производство, продажа, послепродажное обслуживание авиационных

Закрытое акционерное общество
«Эйч Эл Би Внбшудит»
(ЗАО «Эйч Эл Би Внбшудит»)

429

«Состав и движение нематериальных активов ОАО «САК» по состоянию на 31.12.2014г.»

1. Международные акты и документы по развитию и совершенствованию работы (ДИНОСР)

Л.А. Нелюбин и доктор наук А.А. Терещенко

• 1994. 1995.

Наименование подотчетной	Код	Период	На начало года		Изменения за период					На конец периода		
			первоначальная стоимость	покупная стоимость от обесценения	Поступило	первоначальная стоимость	накопительная стоимость от обесценения и убытков от переоценки	Убыток от обесценения	Переоценка	первоначальная стоимость	накопительная стоимость от обесценения	
Некредитные активы (без исключенных операций по продаже/приобретению контролируемых активов)	\$100	за 2014 г.	55 737	(24 426)	11 857	-	3 598	(16 308)	-	-	62 997	(37 136)
	\$110	за 2013 г.	55 737	(10 976)	-	-	-	(13 427)	-	-	55 737	(24 426)
прочие	\$101	за 2014 г.	55 501	(24 308)	11 857	-	3 598	(16 289)	-	-	63 561	(36 967)
	\$111	за 2013 г.	55 501	(10 937)	-	-	-	(13 399)	-	-	55 501	(24 505)
	\$102	за 2014 г.	436	(121)	-	-	-	48	-	-	436	(169)
товарный запас и запас обесцененных, обесцененных, обесцененных мест происхождения товаров	\$112	за 2013 г.	436	(72)	-	-	-	(48)	-	-	436	(121)

Закрытое акционерное общество
«Эл Би Внешнеудит»
(ЗАО «Эл Би Внешнеудит»)

490

1.2. Первоначальная стоимость нематериальных активов, созданных самой организацией

Наименование показателя	Код	На 31 декабря 2014 г.	На 31 декабря 2013 г.	На 31 декабря 2012 г.
Всего	5120	-	-	-
в том числе:				
	5121	-	-	-

1.3. Нематериальные активы с величиной амортизированной стоимости

Наименование показателя	Код	На 31 декабря 2014 г.	На 31 декабря 2013 г.	На 31 декабря 2012 г.
Всего	5130	2	-	1
в том числе:				
Прочие нематериальные активы	5131	2	-	1

1.4. Наличие и движение результатов НИОКР

Наименование показателя	Код	Период	На начало года		Изменения за период		На конец периода		в тыс. руб.	
			первоначальная стоимость	часть стоимости списанной на расходы	Поступило	Был/было		первоначальная стоимость	часть стоимости списанной на расходы за период	часть стоимости списанной на расходы
						на начало	на конец			
НИОКР - всего	5140	за 2014 г.	-	-	-	-	-	-	-	-
	5150	за 2013 г.	-	-	-	-	-	-	-	-
в том числе:										
	5141	за 2014 г.	-	-	-	-	-	-	-	-
	5151	за 2013 г.	-	-	-	-	-	-	-	-

Закрытое акционерное общество
«Эйч Эл Би Эншеудит»
(ЗАО «Эйч Эл Би Эншеудит»)

Полнения к бухгалтерскому балансу и отчету о финансовых результатах за 2014 год

37

1.5. Незавершенные и оформленные НИОКР и незавершенные операции по приобретению нематериальных активов

Наименование показателя	Код	Период	На начало года	Изменения за период			На конец периода
				затраты за период	списание затрат как не связанных с основным результатом	привнесено к учету в качестве нематериальных активов или НИОКР	
Затраты по незавершенным исследованиям и разработкам – всего	5160	за 2014 г.	-	-	-	-	-
в том числе:	5170	за 2013 г.	-	-	-	-	-
	5161	за 2014 г.	-	-	-	-	-
	5171	за 2013 г.	-	-	-	-	-
незавершенные операции по приобретению нематериальных активов – всего	5180	за 2014 г.	27 053	4 839	-	(11 857)	20 035
в том числе:	5190	за 2013 г.	1 720	25 313	-	-	27 033
Корпоративный сайт ОАО "ОАК"	5181	за 2014 г.	1 800	-	-	(1 302)	-
	5191	за 2013 г.	350	1 150	-	-	1 500
Расширенная модель бюджетирования (РМБ)	5182	за 2014 г.	15 268	224	-	-	15 493
	5192	за 2013 г.	-	15 268	-	-	15 268
Модель "Корпоративное управление" системы DIRECTUM (СОД КУ)	5183	за 2014 г.	10 264	93	-	(10 357)	-
	5193	за 2013 г.	370	8 894	-	-	10 264
Модель "Управление логистикой" системы DIRECTUM (СОД УЛ)	5184	за 2014 г.	-	4 542	-	-	4 542
	5194	за 2013 г.	-	-	-	-	-

Закрытое акционерное общество
"Эйч Эл Би Внешаудит"
(ЗАО "Эйч Эл Би Внешаудит")

Приложение № 3
к Пояснениям к бухгалтерскому
балансу и отчету о финансовых
результатах за 2014 год

«Состав и движение основных средств ОАО «ОАК» по состоянию на 31.12.2014г.»

2. Основные средства
2.1. Наличие и движение основных средств

Наименование показателя	Код	Период	На начало года		Изменения за период		На конец периода		в тыс. руб.
			первоначальная стоимость	накопленная амортизация	Поступило	выбыло	первоначальная стоимость	накопленная амортизация	
Основные средства (без учета доходов и расходов в материальном отношении) - всего	5200	за 2014 г.	236 724	(89 682)	33 899	(3 105)	267 523	(119 232)	
	5210	за 2013 г.	164 799	(71 820)	73 865	(1 910)	236 724	(89 682)	
в том числе:									
Машины и оборудование (кроме офисного)	5201	за 2014 г.	114 724	(59 333)	27 277	(2 382)	139 690	(85 020)	
	5211	за 2013 г.	69 656	(45 065)	46 947	(1 879)	114 724	(59 333)	
Промышленные и хозяйственные машины	5202	за 2014 г.	53 671	(23 312)	144	(631)	53 184	(23 092)	
	5212	за 2013 г.	26 805	(22 346)	26 897	(32)	53 671	(23 312)	
Земельные участки	5204	за 2014 г.	37 521	-	5 599	-	43 520	-	
	5214	за 2013 г.	37 521	-	-	-	37 521	-	
Другие виды основных средств	5205	за 2014 г.	36 430	(4 651)	-	(92)	30 333	(5 152)	
	5215	за 2013 г.	36 430	(4 027)	-	(602)	30 430	(4 631)	
Сопоружения	5207	за 2014 г.	387	(387)	478	-	866	(387)	
	5217	за 2013 г.	387	(387)	-	-	387	(387)	
Учитано в составе денежных вкладов в материальную ценность - всего	5220	за 2014 г.	-	-	-	-	-	-	
	5230	за 2013 г.	-	-	-	-	-	-	
в том числе:									
	5221	за 2014 г.	-	-	-	-	-	-	
	5231	за 2013 г.	-	-	-	-	-	-	

Закрытое акционерное общество
«Эйч Эл Би Вншудит»
(ЗАО «Эйч Эл Би Вншудит»)

2.2. Независимые капитальные вложения

Вложение по объектам	Код	Период	На начало года	Изменения за период		На конец периода
				затраты за период	списание	принято к учету в качестве основных средств или увеличена стоимость
Независимое строительство и капитальные вложения по приобретению, модернизации и т.п. основных средств - всего	5240	за 2014 г.	215 535	595 524	-	577 141
	5240	за 2013 г.	35 081	284 544	130 245	215 535
в том числе:						
	5241	за 2014 г.	215 535	351 605	-	577 141
	5241	за 2013 г.	25 976	191 559	-	215 535
	5242	за 2014 г.	-	5 999	5 999	-
	5242	за 2013 г.	-	-	-	-

2.3. Изменение стоимости основных средств в результате погашения дебиторской задолженности

Наименование показателя	Код	в тыс. руб.	
		за 2014 г.	за 2013 г.
Увеличение стоимости основных средств в результате погашения дебиторской задолженности - всего	5260	2 828	458
в том числе:			
Структурное подразделение на балансе пункта 7 этаж	5261	691	-
Договор на поставку HP StorageWorks M8412A Fibre Channel	5262	97	-
Выпущенные оборудование МЦОД	5263	2 040	-
Кабинетная система автоматической эста 4 этаж	5264	-	431
Центральное МФУ A4600 MP C3001 ARDF	5265	-	9
Центральное МФУ A4600 MP C3001 ARDF	5266	-	9
Центральное МФУ A4600 MP C3001 ARDF	5267	-	9
Увеличение стоимости объектов основных средств в результате погашения дебиторской задолженности - всего:	5270	-	-
в том числе:			

Закрывает акционерное общество
«Эйч.Эл.Би.Внешаудит»
(ЗАО «Эйч.Эл.Би.Внешаудит»)

194

	5271	-
--	------	---

2.4. Иное использование остатков средств

Наименование показателя	Код	По 31 декабря 2014 г.	По 31 декабря 2013 г.	По 31 декабря 2012 г.
Переданные в аренду основные средства, числящиеся на балансе	5280	-	-	-
Переданные в аренду основные средства, числящиеся на балансе	5281	-	-	-
Полученные в аренду основные средства, числящиеся на балансе	5282	-	-	-
Полученные в аренду основные средства, числящиеся за балансом	5283	371 521	338 876	307 382
Объекты недвижимости, заложенные в эксплуатацию и фактически используемые, находящиеся в процессе государственной регистрации	5284	-	-	-
Основные средства, переданные на консервацию	5285	-	-	-
Иное использование остатков средств (зают и др.)	5286	37 521	37 521	-
	5287	-	-	-

в тыс. руб.

Закрытое акционерное общество
«Эйч Эл Би Внчсудит»
(ЗАО «Эйч Эл Би Внчсудит»)

495

Приложение № 4
к Пояснениям к бухгалтерскому
балансу и отчету о финансовых
результатах за 2014 год

«Состав и движение финансовых вложений ОАО «ОАК» по состоянию на 31.12.2014г.»

1. Наличие и движение финансовых вложений

Наименование показателя	Код	Период	На начало года		Изменения за период			На конец периода		в тыс. руб.
			первоначальная стоимость	на конец года	выбытие (погашение)	прирост (уменьшение)	прочие изменения	Технический расчет	на конец периода	
Долгосрочные - всего	590	за 2014 г.	163 923 615	156 282 798	(28 741 553)	27 585 332	10 103 907	(463 089)	192 791 000	(28 826 568)
в том числе:	591	за 2013 г.	156 282 798					(24 857)	165 923 616	(28 706 410)
Вклады и уставные капиталы других организаций	5902	за 2014 г.	163 204 668	(28 766 410)	27 585 332			39 935	192 791 000	(28 826 568)
	5912	за 2013 г.	155 340 758	(28 741 553)	10 103 907			(24 857)	165 204 668	(28 766 410)
Президентские займы	5903	за 2014 г.	718 948							
	5913	за 2013 г.	942 049						718 948	
Кредиторские - всего	5905	за 2014 г.	4 619 217	(33 335)	808 631			(3 230)	4 796 520	(28 135)
в том числе:	5915	за 2013 г.	7 779 095	(44 250)	150 000			10 865	4 619 217	(53 385)
Предоставленные займы	5906	за 2014 г.	4 419 217	(33 335)	808 631			(5 230)	4 796 520	(28 135)
	5916	за 2013 г.	7 382 595	(44 250)	150 000			10 865	4 419 217	(53 385)
Денежный вклад	5907	за 2014 г.								
	5917	за 2013 г.	135 506							
Прочий вклад	5908	за 2014 г.	200 000							
	5918	за 2013 г.	200 000						200 000	
Финансовые вложения - всего	5909	за 2014 г.	170 542 833	(28 796 795)	27 676 015			54 705	197 587 520	(28 854 503)
	5910	за 2013 г.	164 061 895	(28 785 803)	10 253 907			(13 992)	170 542 833	(28 799 795)

Закрытое акционерное общество
«Эйч Эл Би Внчсшудит»
(ЗАО «Эйч Эл Би Внчсшудит»)

496

Пояснения к бухгалтерскому балансу и отчету о финансовых результатах за 2014 год

43

Приложение № 5
к Пояснениям к бухгалтерскому
балансу и отчету о финансовых
результатах за 2014 год

«Состав и движение оборотных активов ОАО «ОАК» по состоянию на 31.12.2014 г.»

1. Наличие и движение запасов

Наименование показателя	Код	Период	Изменения за период							На конец периода			в тыс. руб.	
			на начало года			выбыло				на конец периода				
			состояние	резерв под списание	стоимость	поступления и затраты	состояние	разбра по стоимости	убыток от снижения стоимости	оборот запасов между их границами (различия)	состояние	резерв под списание		стоимость
1	2	3	4	5	6	7	8	9	10	11	12			
Запасы - всего	5400	за 2014 г.	1 615 523	-	45 604 512	(43 171 443)	-	-	X	4 048 991	-	-		
	5420	за 2013 г.	717 156	-	23 727 444	(22 828 676)	-	-	X	1 615 923	-	-		
в том числе:														
Сырье, материалы и другие аналогичные ценности	5401	за 2014 г.	268 134	-	3 734 849	(3 675 004)	-	-	85 035	347 976	-	-		
	5421	за 2013 г.	263 958	-	3 220 247	(3 221 081)	-	-	305	268 134	-	-		
Готовая продукция	5402	за 2014 г.	-	-	-	-	-	-	-	-	-	-		
	5422	за 2013 г.	-	-	6 037 531	(6 037 531)	-	-	-	-	-	-		
Товары для перепродажи	5403	за 2014 г.	1 176 633	-	3 264 165	(4 429 540)	-	-	-	11 257	-	-		
	5423	за 2013 г.	1 045	-	4 665 223	(3 449 033)	-	-	136	1 176 633	-	-		
Товары и готовая продукция отгруженные	5404	за 2014 г.	-	-	-	-	-	-	-	-	-	-		

Закрытое акционерное общество
«Эйч Эл Би Внешеудит»
(ОАО «Эйч Эл Би Внешеудит»)

498

Приложение № 6
к Пояснениям к бухгалтерскому
балансу и отчету о финансовых
результатах за 2014 год

«Состав и движение дебиторской задолженности ОАО «ОАК» по состоянию на 31.12.2014 г.»

1. Наличие в движении дебиторской задолженности

Наименование показателя	Код	Период	На начало года		Изменения за период							На конец периода	
			учетная по дебиторам	резерв по сомнительным долгам	в результате хозяйственных операций (сумма долга по счетам, открытым)	присоединение к прочим дебиторам и иные приращения	погашение дебиторской задолженности	списание на финансовые результаты	возврат излишне списанных резервов	перевод из дебиторской задолженности	уменьшение по условиям договоров	по состоянию на конец периода	по состоянию на конец периода
			4	5	6	7	8	9	10	11	12	13	13
Долгосрочная дебиторская задолженность - всего	5501	за 2014 г.	67 553 202	-	4 514 590	-	(10 029 938)	-	-	(8 309 300)	53 728 554	-	-
	5521	за 2013 г.	69 410 602	-	6 577 981	44 000	(8 329 423)	(8 597)	-	(241 350)	67 553 202	-	-
в том числе: Расчеты с покупателями и заказчиками	5502	за 2014 г.	48 633	-	485 008	-	(48 633)	-	-	-	485 008	-	-
	5522	за 2013 г.	-	-	48 633	-	-	-	-	-	48 633	-	-
Авансы выданные	5503	за 2014 г.	1 561 126	-	1 576 977	-	(152)	-	-	(1 495 367)	1 641 584	-	-
	5523	за 2013 г.	789 757	-	319 168	-	(30 013)	-	-	532 215	1 561 126	-	-
Прочие	5504	за 2014 г.	221 847	-	-	-	(4 350)	-	-	(217 296)	-	-	-
	5524	за 2013 г.	933 645	-	4 892 639	44 000	-	(8 597)	-	(5 659 553)	221 847	-	-
Вексельные требования	5505	за 2014 г.	65 721 596	-	2 452 605	-	(9 975 603)	-	-	(6 525 637)	51 601 961	-	-
	5525	за 2013 г.	67 687 202	-	1 517 541	-	(8 149 419)	-	-	4 866 213	65 721 596	-	-
Краткосрочная дебиторская	5510	за 2014 г.	40 326 472	(129 064)	170 032 782	350 824	(160 633 615)	-	56 795	8 352 637	59 239 121	(42 278)	(42 278)

Закрытое акционерное общество
«Эл Би Внешэудит»
(ЗАО «Эл Би Внешэудит»)

Пояснения к бухгалтерскому балансу и отчету о финансовых результатах за 2014 год

46

Содержание статьи - всего	5550	за 2013 г.	31 052 951	(27 913)	68 557 582	527 448	(59 422 258)	-	(101 151)	231 930	40 936 472	(129 064)
в том числе:												
Ресурсы с покупательских и заказчиков	5511	за 2014 г.	85 229	(237)	40 004 939	-	(35 437 203)	-	237	49 396	7 302 360	-
	5531	за 2013 г.	3 250 789	(190)	13 865 025	-	(17 090 385)	-	(47)	-	85 229	(237)
Авансы выданные	5512	за 2014 г.	22 239 175	(85 882)	49 124 011	-	(37 291 329)	-	85 882	1 400 483	33 492 542	-
	5532	за 2013 г.	6 882 478	(1 243)	25 415 110	-	(9 206 193)	-	(84 639)	(532 215)	23 259 175	(85 882)
Прочие	5513	за 2014 г.	1 455 487	(42 945)	79 854 110	550 824	(78 263 362)	-	667	307 159	3 904 198	(42 278)
	5533	за 2013 г.	535 968	(26 430)	27 920 708	827 448	(35 185 475)	-	(16 465)	5 659 538	1 455 487	(42 945)
Безпроцентные займы	5514	за 2014 г.	17 136 582	-	449 732	-	(11 641 721)	-	-	6 596 637	12 540 220	-
	5534	за 2013 г.	20 606 116	-	1 336 739	-	-	-	-	(4 866 273)	17 136 582	-
Итого	5500	за 2014 г.	108 489 675	(129 064)	174 547 372	550 824	(170 653 553)	-	86 786	43 357	112 967 675	(42 278)
	5520	за 2013 г.	100 462 953	(27 913)	75 115 563	571 448	(87 651 690)	(8 597)	(101 151)	X	108 489 675	(129 064)

Закрывающее акционерное общество
"Эл-Эл Би Внешеудит"
(ЗАО "Эл-Эл Би Внешеудит")

2. Прогрессная дебиторская задолженность

Наименование показателя	Код	На 31 декабря 2014 г.				На 31 декабря 2013 г.		в тыс. руб.	
		учтенная по условиям договора	балансовая стоимость	учтенная по условиям договора	балансовая стоимость	учтенная по условиям договора	балансовая стоимость		
1	2	3	4	5	6	7	8		
Всего	5540	42 278	-	129 064	-	27 913	-		
в том числе:									
разности с исполнительными листами	5541	-	-	237	-	190	-		
разности с поставщиками и подрядчиками	5542	-	-	85 882	-	1 243	-		
(в части просроченных платежей, процентов)	5543	42 278	-	42 945	-	26 480	-		

Закрывает акционерное общество
«Эйч Эл Би Внешаудит»
(ЗАО «Эйч Эл Би Внешаудит»)

502

Приложение № 7
к Пояснениям к бухгалтерскому
балансу и отчету о финансовых
результатах за 2014 год

«Состав и движение кредиторской задолженности ОАО «ОАК» по состоянию на 31.12.2014 г.»

Наименование показателя	Код	Период	Остаток на начало года	Изменения за период					Остаток на конец периода
				поступление		выбытие		перевод из дебитор- ской задолженности	
				в результате хозяйственных операций (курсы валют по среднему курсу)	претензии, штрафы и иные начисления	погашение	спписание по финансовым результатам		
1	2	3	4	5	6	7	8	9	10
Долгосрочная кредиторская задолженность - всего	5551	за 2014 г.	75 097 100	10 391 515	-	(28 468 830)	-	(1 244 100)	57 777 895
	5571	за 2013 г.	48 523 780	27 166 870	-	(25 008)	-	(450 000)	73 097 100
в том числе:									
	5552	за 2014 г.	3 496 984	4 922 300	-	-	-	(1 244 100)	7 175 184
кредиты									
	5572	за 2013 г.	480 000	3 496 984	-	-	-	(450 000)	3 496 984
задания									
	5553	за 2014 г.	47 105 588	-	-	-	-	-	47 105 588
прочие									
	5573	за 2013 г.	47 105 588	-	-	-	-	-	47 105 588
прочее									
	5554	за 2014 г.	33 244	4 172	-	(33 244)	-	-	4 172
	5574	за 2013 г.	-	36 252	-	(25 008)	-	-	33 244

Закрывает акционерное общество
«Эйч Эл Би Внешнеудит»
(ЗАО «Эйч Эл Би Внешнеудит»)

603

Пояснения к бухгалтерскому балансу и отчету о финансовых результатах за 2014 год

49

авансы полученные	5555	за 2014 г.	24 401 284	5 465 943	-	(26 435 376)	-	-	3 432 951
	5575	за 2013 г.	787 650	23 613 634	-	-	-	-	24 401 284
Кредиторская задолженность - всего	5560	за 2014 г.	8 665 777	1 14 494 979	4 504 566	(76 938 025)	-	-	50 725 527
	5580	за 2013 г.	18 079 654	57 659 861	4 213 155	(70 515 587)	(265)	(450 000)	8 665 777
в том числе:									
расчеты с поставщиками и подрядчиками	5561	за 2014 г.	2 107 240	47 080 698	-	(42 697 028)	-	-	6 481 210
	5581	за 2013 г.	2 754 359	15 024 101	-	(15 671 300)	-	-	2 107 240
авансы полученные	5562	за 2014 г.	1 655 917	54 760 149	-	(17 423 783)	-	-	38 987 278
	5582	за 2013 г.	7 075 258	4 475 153	-	(9 894 494)	-	-	1 655 917
расчеты по выданным и авансам	5563	за 2014 г.	7 673	1 890	-	(9 036)	-	-	417
	5583	за 2013 г.	6 056	101 697	-	(99 874)	(260)	-	7 673
кредиты	5564	за 2014 г.	5 594 223	-	302 234	(778 094)	-	-	3 617 763
	5584	за 2013 г.	6 314 318	5 431 954	510 793	(8 312 842)	-	(450 000)	3 594 223
забавы	5565	за 2014 г.	1 243 494	415 000	3 702 362	(3 747 020)	-	-	1 614 836
	5585	за 2013 г.	1 875 584	-	3 702 362	(4 535 452)	-	-	1 243 494
прочие	5566	за 2014 г.	47 944	12 089 268	-	(12 135 411)	-	-	13 801
	5586	за 2013 г.	47 521	32 983 530	-	(32 583 207)	-	-	47 944
задолженность перед государственными внебюджетными фондами	5567	за 2014 г.	7 286	146 764	-	(154 026)	-	-	22
	5587	за 2013 г.	5 378	123 436	-	(121 318)	-	-	7 286
Итого	5570	за 2014 г.	85 760 877	124 886 494	4 504 566	(103 404 543)	(1 244 160)	-	108 503 222
	5570	за 2013 г.	66 603 334	84 959 034	4 213 155	(70 341 593)	(206)	(930 000)	84 023 762

Закрывающее акционерное общество
"Эйч Эл Би Энчевудит"
(ЗАО "Эйч Эл Би Энчевудит")

504

Приложение № 8
к Пояснениям к бухгалтерскому
балансу и отчету о финансовых
результатах за 2014 год

Обороты со связанными сторонами ОАО «ОАК» по состоянию на 31.12.2014 г., в тыс. руб.»

ОАО "Авиационный комплекс им. С.В. Ильюшина"

Приобретение товаров, работ, услуг	Продажа товаров, работ и услуг	Предоставление имущества в аренду	Продажи по займам и получению	Передача в виде вклада в уставные (складочные) капиталы, приобретение акций	Предоставление обеспечений исполнения обязательств	Дебиторская задолженность (включая авансы, полученные)	Бесспоренные займы предоставлено
285 738,88	5 892,02	570,00	79 084,23	1 138 753,60	464 854,04	1 742 867,28	15 501,11

ЗАО «Авиагостар-СПб»

Приобретение товаров, работ, услуг	Продажа товаров, работ и услуг	Бесспоренные займы возвращено	Передача в виде вклада в уставные (складочные) капиталы, приобретение акций	Дебиторская задолженность (включая авансы, полученные)	Кредиторская задолженность (включая авансы, выданные)
2 443 996,71	6 439,73	7 106 553,60	8 885 153,60	11 745 375,21	209 697,34

ЗАО «АэроКомпозит»

Приобретение товаров, работ, услуг	30 000,00
------------------------------------	-----------

Закрытое акционерное общество
«Эйч Эл Би Внешнеудит»
(ЗАО «Эйч Эл Би Внешнеудит»)

ОАО «ВАСО»

Приобретение товаров, работ, услуг	Продажа товаров, работ и услуг	Бесспорные займы возвращено	Передача в виде вклада в уставные капиталы, приобретение акций	Предоставление обеспечений исполнения обязательств	Дебиторская задолженность (включая авансы полученные)	Кредиторская задолженность (включая авансы выданные)
6 738 197,20	7 480,00	6 718 339,99	6 718 339,99	1 000 945,21	13 386 070,55	28 402,81

ЗАО «ГСС»

Приобретение товаров, работ, услуг	Проценты по займам к получению	Предоставление обеспечений исполнения обязательств	Дебиторская задолженность (включая авансы полученные)	Кредиторская задолженность (включая авансы выданные)
2 427 498,15	330 725,06	19 566 420,30	3 273 750,53	676 314,40

ОАО «Компаша «Сухой»

Продажа товаров, работ и услуг	Приобретение товаров, работ, услуг	Предоставление имущества в аренду	Дебиторская задолженность (включая авансы полученные)	Кредиторская задолженность (включая авансы выданные)
124,9	3 162 273,25	194,5	8 012 765,76	632 454,65

ОАО «Научно-производственная корпорация "Иркут"»

Продажа товаров, работ и услуг	Приобретение товаров, работ, услуг	Предоставление имущества в аренду	Передача в виде вклада в уставные капиталы, приобретение акций	Дебиторская задолженность (включая авансы полученные)	Кредиторская задолженность (включая авансы выданные)
277,75	161 697,73	740,5	198 632,81	12 781 962,13	43 942,98

Закрытое акционерное общество
«Эйч Эл Би Внешаудит»
(ЗАО «Эйч Эл Би Внешаудит»)

ОАО «ЛИИ им. М.М. Громова»

Приобретение товаров, работ, услуг	Продажа товаров, работ и услуг	Проекты по займам и получению	Передача в виде вклада в уставные (складочные) капиталы, приобретение акций	Дебиторская задолженность (включая авансы полученные)	Кредиторская задолженность (включая авансы выданные)
470,58	1 158,26	38 088,00	620 900,00	7 071,90	1 286,38

ОАО «ИАЗ «Сокол»

Приобретение товаров, работ, услуг	Продажа товаров, работ и услуг	Предоставление имущества в аренду	Передача в виде вклада в уставные (складочные) капиталы, приобретение акций	Дебиторская задолженность (включая авансы полученные)	Кредиторская задолженность (включая авансы выданные)	Беспроцентные займы возвращено
1 806 620,29	2 706,12	164,66	2 927 700,00	5 368 638,77	361 524,06	514 900,00

ООО «ОАК-Авто»

Приобретение товаров, работ, услуг	Продажа товаров, работ и услуг	Предоставление имущества в аренду
34 011,07	3 304,50	3 063,49

ОАО «ОАК-ТС»

Беспроцентные займы предоставлено	Предоставление обязательств исполнения обязательств	Дебиторская задолженность (включая авансы полученные)
33 722,00	1 633 912,85	885 673,10

Закрытое акционерное общество
«Эйч Эл Би Внчсудит»
(ЗАО «Эйч Эл Би Внчсудит»)

504

ООО «ОАК-Центр комплексирования»

Приобретение товаров, работ, услуг	Продажа товаров, работ и услуг	Дебиторская задолженность (включая авансы)
6 000,00	300,00	10 215,25

ООО "ОАК-Закупки"

Дебиторская задолженность (включая авансы полученные)
35 286,36

ОАО «РСК «МИГ»

Приобретение товаров, работ, услуг	Продажа товаров, работ и услуг	Предоставление имущества в аренду	Беспроецентные займы предоставлено	Беспроецентные займы возвращено	Передана в виде вклада в уставные (складочные) капиталы, приобретение акций	Дебиторская задолженность (исключая авансы полученные)	Кредиторская задолженность (включая авансы выдаваемые)
634 890,14	7 290,57	740,5	1 352 521,20	1 424 421,06	993 500,00	15 754 101,60	118 208,45

ОАО «Туполев»

Приобретение товаров, работ, услуг	Продажа товаров, работ и услуг	Беспроецентные займы предоставлено	Беспроецентные займы возвращено	Передана в виде вклада в уставные (складочные) капиталы, приобретение акций	Дебиторская задолженность (исключая авансы полученные)	Предоставление обеспечений исполнения обязательств	Кредиторская задолженность (включая авансы выдаваемые)
4 228 657,85	47 831,28	915 410,88	4 103 015,04	5 514 447,89	5 348 159,39	100 000,00	793 259,39

Закрытое акционерное общество
«Эйч Эл Би Внешаудит»
(ЗАО «Эйч Эл Би Внешаудит»)

508

ОАО «ТАНТК им. Г.М. Бериева»

Приобретение товаров, работ, услуг	Продажа товаров, работ и услуг	Аренда имущества	Проценты по займам и получению	Беспроцентные займы возвращено	Перевод в виде вклада в уставные (складочные) капиталы, приобретение акций	Дебиторская задолженность (включая авансы полученные)	Кредиторская задолженность (включая авансы payable)
477 154,34	6 356,95	372,1	12 000,00	213 900,00	586 904,03	1 580 625,73	56 834,87

ОАО «Финансовая лизинговая компания»

Дебиторская задолженность (включая авансы полученные)
42 278,31


ОАО «ЭМЗ им. В.М. Мясникова»

Приобретение товаров, работ, услуг	Продажа товаров, работ и услуг	Дебиторская задолженность (включая авансы полученные)	Кредиторская задолженность (включая авансы payable)
103 253,40	344,00	342 818,46	20 650,68

Президент

О.Б. Спосарь

12 февраля 2015 года



Закрытое акционерное общество
«Эйч Эл Би Внешаудит»
(ЗАО «Эйч Эл Би Внешаудит»)

Бухгалтерский баланс
на 31 марта 2015 г.

Организация	Открытое акционерное общество "Объединенная авиастроительная корпорация"	Форма по ОКУД	0710001
Идентификационный номер налогоплательщика		Дата (число, месяц, год)	31 03 2015
Вид экономической деятельности	Научные исследования и разработки в области естественных и технических наук	по ОКПО	98253307
Организационно-правовая форма / форма собственности	Сменная российская собственность с долей федеральной собственности	по ОКВЭД	73.10
ОАО		по ОКОПФ / ОКФС	47 41
Единица измерения: в тыс. рублей		по ОКЕИ	384
Местонахождение (адрес)	101000, Москва г, Уланский пер, дом № 22, строение 1		

Пояснения	Наименование показателя	Код	На 31 марта 2015 г.	На 31 декабря 2014 г.	На 31 декабря 2013 г.
	АКТИВ				
	I. ВНЕОБОРОТНЫЕ АКТИВЫ				
	Нематериальные активы	1110	19 920	46 888	58 344
	Незавершенные вложения в НМА	1111	12 373	20 035	27 033
	Результаты исследований и разработок	1120	-	-	-
	в том числе:				
	Расходы на научно-исследовательские, опытно-конструкторские и технологические работы	11201	-	-	-
	Выполнение научно-исследовательских, опытно-конструкторских и технологических работ	11202	-	-	-
	Нематериальные поисковые активы	1130	-	-	-
	Материальные поисковые активы	1140	-	-	-
	Основные средства	1150	853 111	725 438	362 587
	Строительство объектов основных средств	1151	714 097	577 141	215 636
	Доходные вложения в материальные ценности	1160	-	-	-
	Финансовые вложения	1170	169 150 741	163 964 632	137 157 206
	Акции	1171	168 462 708	163 883 793	136 353 863
	Отложенные налоговые активы	1180	19 158	19 520	164 297
	Прочие внеоборотные активы	1190	6 055 645	4 264 997	2 635 198
	Авансы выданные на строительство объектов основных средств	1191	4 996 812	4 198 703	2 580 127
	Итого по разделу I	1100	175 128 575	169 021 580	140 377 632
	II. ОБОРОТНЫЕ АКТИВЫ				
	Запасы	1210	6 254 331	4 048 991	1 815 923
	Сырье и материалы	1211	439 168	317 978	288 134
	Затраты в незавершенном производстве	1212	5 799 209	3 688 163	14 724
	Готовая продукция и товары для перепродажи	1213	11 289	11 257	1 178 638
	Прочие запасы и затраты	1214	4 686	1 592	156 433
	Налог на добавленную стоимость по приобретенным ценностям	1220	938 014	597 366	220 316
	Дебиторская задолженность	1230	108 977 249	112 925 397	108 380 611
	Дебиторская задолженность (платежи по которой ожидаются более чем через 12 месяцев после отчетной даты), в т.ч.:	1231	55 429 858	53 728 554	67 653 202
	Получатели и заказчики	1232	502 000	485 008	48 633
	Авансы выданные	1233	3 325 697	1 641 581	1 561 126

510

Займы выданные	1234	51 601 961	51 801 982	65 721 896
Дебиторская задолженность (платежи по которой ожидаются в течении 12 месяцев после отчетной даты), в т.ч.:	1235			
Покупатели и заказчики	1236	53 547 591	59 196 843	40 807 410
Авансы выданные	1237	9 060 001	7 302 361	84 892
Займы выданные	1238	29 665 978	35 482 342	22 173 293
Финансовые вложения (за исключением денежных эквивалентов)	1240	11 959 744	12 540 220	17 136 582
Займы выданные	1241	4 768 385	4 768 385	4 585 832
Денежные средства и денежные эквиваленты	1250	4 768 385	4 768 385	4 385 832
Прочие оборотные активы	1260	30 125 507	29 161 053	24 509 659
НДС с авансов полученных	1261	6 554 129	6 576 864	3 969 136
Итого по разделу II	1200	6 405 258	6 424 967	3 812 916
БАЛАНС	1600	157 617 814	158 078 085	143 261 477
		332 746 189	327 089 835	283 639 109

511

Пояснения	Наименование показателя	Код	На 31 марта 2015 г.	На 31 декабря 2014 г.	На 31 декабря 2013 г.
	ПАССИВ				
	III. КАПИТАЛ И РЕЗЕРВЫ				
	Уставный капитал (складочный капитал, уставный фонд, вклады товарищей)	1310	188 903 119	188 903 119	188 903 119
	Собственные акции, выкупленные у акционеров	1320	-	-	-
	Дополнительно выпущенные акции	1330	13 939 703	12 343 006	4 198 408
	в том числе:				
	Переоценка внеоборотных активов	1340	-	-	-
	Добавочный капитал (без переоценки)	1350	4 666 245	4 666 245	4 666 245
	Резервный капитал	1360	923 086	82 317	12 103
	Нераспределенная прибыль (непокрытый убыток)	1370	6 935 320	6 654 157	(1 498 300)
	Нераспределенная прибыль (непокрытый убыток) отчетного года	1371	1 121 930	-	-
	Нераспределенная прибыль (непокрытый убыток) прошлых лет	1372	5 813 389	6 654 157	(1 498 300)
	Итого по разделу III	1300	215 287 473	212 548 843	186 181 512
	IV. ДОЛГОСРОЧНЫЕ ОБЯЗАТЕЛЬСТВА				
	Заемные средства	1410	65 539 247	54 340 772	50 862 572
	Кредиты банков, подлежащие погашению более чем через 12 месяцев после отчетной даты	1411	8 373 659	7 175 184	3 496 984
	Займы, подлежащие погашению более чем через 12 месяцев после отчетной даты	1412	47 165 588	47 165 588	47 165 588
	Отложенные налоговые обязательства	1420	136 188	104 108	35 616
	Оценочные обязательства	1430	-	-	-
	Прочие обязательства	1450	5 679 998	3 623 376	24 681 616
	Кредиторская задолженность	1451	5 693 742	3 437 122	24 434 628
	НДС с авансов выданных	1452	186 254	186 254	227 088
	Итого по разделу IV	1400	61 655 431	58 068 258	75 360 006
	V. КРАТКОСРОЧНЫЕ ОБЯЗАТЕЛЬСТВА				
	Заемные средства	1510	5 127 521	5 232 898	4 837 717
	Кредиты банков, подлежащие погашению в течение 12 месяцев после отчетной даты	1511	4 445 892	3 617 763	3 591 223
	Займы, подлежащие погашению в течение 12 месяцев после отчетной даты	1512	681 629	1 614 836	1 243 493
	Кредиторская задолженность	1520	46 679 808	45 492 729	3 826 060
	Поставщики и подрядчики	1521	8 460 893	6 481 210	2 107 240
	Авансы полученные	1522	37 098 275	38 987 278	1 655 917
	Доходы будущих периодов	1530	21 441	24 518	-
	Оценочные обязательства	1540	88 657	80 405	62 084
	в том числе:				
	Резервы предстоящих отпусков	1541	88 657	80 405	62 084
	Резерв под возможные штрафные санкции	1542	-	-	-
	Прочие обязательства	1550	5 005 858	5 652 284	3 371 731
	НДС с авансов выданных	1551	5 005 858	5 652 284	3 371 731
	Итого по разделу V	1500	55 023 285	58 482 538	12 097 592
	БАЛАНС	1700	332 746 189	327 099 638	283 638 109

Руководитель

(подпись)



29 апреля 2015 г.

Отчет о финансовых результатах
за Январь - Март 2016г.


за Январь - Март 2016г.		Форма по ОКУД	Коды		
		Дата (число, месяц, год)	0710002		
			31	03	2016
Организация	Открытое акционерное общество "Объединенная авиастроительная корпорация"	по ОКПО	98253307		
Идентификационный номер налогоплательщика		ИНН	7708619320		
Вид экономической деятельности	Научные исследования и разработки в области естественных и технических наук	по ОКВЭД	73.10		
Организационно-правовая форма / форма собственности		по ОКФС / ОКФС	47	41	
Смешанная российская собственность с долей федеральной собственности					
ОАО	/	по ОКЕИ	384		
Единица измерения:	в тыс. рублей				

Пояснения	Наименование показателя	Код	За Январь - Март 2016г.	За Январь - Март 2014г.
	Выручка	2110	7 086 722	1 208 538
	в том числе:			
	Производство вертолетов, самолетов и прочих летательных аппаратов	21101	1 934 940	1 206 461
	Предоставление услуг по ремонту, техническому обслуживанию и переделка летательных аппаратов и двигателей летательных аппаратов	21102	5 057 364	
	Прочая оптовая торговля	21103	72 001	
	Консультирование по вопросам коммерческой деятельности и управления	21104	22 417	3 078
	Себестоимость продаж	2120	(6 996 559)	(1 193 410)
	в том числе:			
	Производство вертолетов, самолетов и прочих летательных аппаратов	21201	(1 912 109)	(1 193 325)
	Предоставление услуг по ремонту, техническому обслуживанию и переделка летательных аппаратов и двигателей летательных аппаратов	21202	(5 007 291)	
	Прочая оптовая торговля	21203	(71 414)	
	Консультирование по вопросам коммерческой деятельности и управления	21204	(6 744)	(85)
	Валовая прибыль (убыток)	2100	90 163	15 128
	Коммерческие расходы	2210	(1 470)	(2 902)
	Управленческие расходы	2220	(439 456)	(137 736)
	Прибыль (убыток) от продаж	2200	(349 762)	(425 509)
	Доходы от участия в других организациях	2310		
	Проценты к получению	2320	628 083	667 781
	Проценты к уплате	2330	(1 159 288)	(1 021 420)
	Прочие доходы	2340	6 032 260	2 872 419
	Положительные курсовые разницы	2341	4 146 888	1 010 323
	Обесценение финансовых вложений (восстановление резерва)	2342		
	Субсидии полученные	2343	1 879 086	1 880 111
	Прочие расходы	2350	(3 703 425)	(180 102)
	Отрицательные курсовые разницы	2351	(3 608 997)	(147 959)
	Обесценение финансовых вложений	2352		
	Прибыль (убыток) до налогообложения	2300	1 447 888	1 813 169

Пояснения	Наименование показателя	Код	За Январь - Март 2015г.	За Январь - Март 2014г.
	Текущий налог на прибыль	2410	(283 398)	(224 325)
	в т.ч. постоянные налоговые обязательства (активы)	2421		
	Изменение отложенных налоговых обязательств -	2430	(36 364)	(4 498)
	Изменение отложенных налоговых активов	2450	(32 078)	(13 041)
	Прочее	2460	(462)	(132 867)
	Чистая прибыль (убыток)	2400	1 121 930	1 443 136
	СПРАВОЧНО			
	Результат от переоценки внеоборотных активов, не включаемый в чистую прибыль (убыток) периода	2510		
	Результат от прочих операций, не включаемый в чистую прибыль (убыток) периода	2520		
	Совокупный финансовый результат периода	2500	1 121 930	1 443 136
	Базовая прибыль (убыток) на акцию	2900		
	Разводненная прибыль (убыток) на акцию	2910		

Руководитель

(подпись)



29 апреля 2015 г.

514



Открытое акционерное общество
«Объединенная авиастроительная корпорация»
Консолидированная финансовая отчетность
за год, закончившийся 31 декабря 2012 года

515



Закрытое акционерное общество «КРМГ»
Проспектная наб., 10
Москва, Россия 123817

Телефон
Факс
Internet

+7 (495) 937 4477
+7 (495) 937 440099
www.kpmg.ru

Аудиторское заключение

Акционерам и совету директоров

Открытого акционерного общества «Объединенная авиастроительная корпорация»

Мы провели аудит прилагаемой консолидированной финансовой отчетности Открытого акционерного общества «Объединенная авиастроительная корпорация» (далее именуемого «Компания») и его дочерних компаний (далее совместно именуемых «Группа»), состоящей из консолидированного отчета о финансовом положении по состоянию на 31 декабря 2012 года и консолидированных отчетов о прибылях и убытках, о совокупном доходе, об изменениях собственного капитала и о движении денежных средств за 2012 год, а также примечаний, состоящих из краткого обзора основных положений учетной политики и прочей пояснительной информации.

Ответственность руководства аудируемого лица за консолидированную финансовую отчетность

Руководство аудируемого лица несет ответственность за составление и достоверность данной консолидированной финансовой отчетности в соответствии с Международными стандартами финансовой отчетности, и за внутренний контроль, который руководство считает необходимым для составления консолидированной финансовой отчетности, не содержащей существенных искажений вследствие недобросовестных действий или ошибок.

Ответственность аудиторов

Наша ответственность заключается в выражении мнения о достоверности данной консолидированной финансовой отчетности на основе проведенного нами аудита. Мы провели аудит в соответствии с российскими федеральными стандартами аудиторской деятельности и Международными стандартами аудита. Данные стандарты требуют соблюдения этических норм, а также планирования и проведения аудита таким образом, чтобы получить достаточную уверенность в том, что консолидированная финансовая отчетность не содержит существенных искажений.

Аудит включает проведение процедур, направленных на получение аудиторских доказательств, подтверждающих числовые показатели в консолидированной финансовой отчетности и раскрытие в ней информации. Выбор процедур зависит от профессионального суждения аудитора, включая оценку рисков существенного искажения консолидированной финансовой отчетности вследствие недобросовестных действий или ошибок. В процессе оценки этих рисков аудитор рассматривает систему внутреннего контроля за составлением и достоверностью консолидированной финансовой отчетности, чтобы разработать аудиторские процедуры, соответствующие обстоятельствам, но не с целью выражения мнения об эффективности внутреннего контроля. Аудит также включает оценку надлежащего характера применяемой учетной политики и обоснованности бухгалтерских оценок, сделанных руководством, а также оценку представления консолидированной финансовой отчетности в целом.

Аудировала фирма: Открытое Акционерное Общество «Объединенная
Авиастроительная Корпорация»

Зарегистрировано Министерством юстиции Российской Федерации
судами №15 г.г. Москва. Свидетельство от 20 ноября 2006 года №70
008502151.

Зарегистрировано в Едином государственном реестре юридических лиц
Министерства юстиции Российской Федерации судами №46 г.г. Москва
№106778986/998 20 ноября 2006 года. Свидетельство серии 77/М
008502159.

301660, г. Москва, Улановский переулок, д. 77, стр.1

Правомочный аудитор: ЗАО «КРМГ», компания, зарегистрированная в
состоянии с участием в уставном капитале Российская Федерация и являющаяся
частью группы компаний КРМГ Восток LLC, член сети независимых фирм КРМГ,
входящих в ассоциацию KPMG International Cooperative ("KPMG
International"), зарегистрированную по законодательству Швейцарии

Зарегистрировано Министерством юстиции Российской Федерации
судами №15 г.г. Москва. Свидетельство от 25 мая 1998 года № 011.585.

Внесено в Единый государственный реестр юридических лиц
Министерства юстиции Российской Федерации
написан в сборнике № 39 по городу Москва от № 102770912/5628 15 августа
2002 года. Свидетельство серии 77/М 605721432.

Член Национального партнерства аудиторов г.г. Санкт-Петербург
Оформлен регистрационный номер в Едином государственном реестре
аудиторов и аудиторских организаций 10391050804.

Мы полагаем, что полученные нами аудиторские доказательства являются достаточными и надежными для выражения нашего мнения с оговоркой о достоверности данной консолидированной финансовой отчетности.

Основания для выражения мнения с оговоркой

- 1 Как показано в примечании 7 к консолидированной финансовой отчетности, дочернее предприятие Группы – ОАО «Финанс-Лизинг» – выбыло из Группы в 2012 году после решения суда о признании его несостоятельным (банкротом). Поскольку мы были лишены доступа к финансовой информации, руководству и аудиторам ОАО «Финанс-Лизинг» нам не удалось завершить наши аудиторские процедуры в отношении данного предприятия, чистая прибыль которого в данной консолидированной финансовой отчетности составила 883 миллиона рублей до дивидентного и дохого от выбытия составил 7 849 миллионов рублей (чистый убыток ОАО «Финанс-Лизинг» за 2011 год составил 3 618 миллионов рублей, в результате чего отрицательные чистые активы составили в сумме 8 732 миллиона рублей по состоянию на 31 декабря 2011 года). Таким образом, у нас не было возможности определить, какие корректировки могли бы потребоваться в этой связи в отношении консолидированного финансового положения Группы по состоянию на 31 декабря 2011 года и на 31 декабря 2012 года, а также в отношении консолидированных результатов деятельности и консолидированного движения денежных средств за 2011 и 2012 годы.
- 2 Как показано в примечании 16 к консолидированной финансовой отчетности, Группа оценила свою долю прибыли в ассоциированной компании, открытом акционерном обществе «Имволпин Финанс Ко.» (или ОАО «ИФК»), за отчетный год, заканчивающийся 31 декабря 2012 года. У нас не было возможности получить надлежащие аудиторские доказательства в отношении оценки Группой своей доли в прибыли ОАО «ИФК» в размере 121 миллион рублей за отчетный год, заканчивающийся 31 декабря 2012 года, и балансовой стоимости инвестиций Группы в ОАО «ИФК» в размере 9 072 миллиона рублей на 31 декабря 2012 года и в аудиторской финансовой информации ассоциированных компаний, раскрытой в примечании 16. Таким образом, у нас не было возможности определить, какие корректировки могли бы потребоваться в этой связи в отношении консолидированного финансового положения Группы по состоянию на 31 декабря 2012 года, а также в отношении консолидированных результатов деятельности и консолидированного движения денежных средств за 2012 год.
- 3 Группа учитывает определенные государственные субсидии как выручку и соответствующие затраты как себестоимость продаж, что не соответствует требованиям международного стандарта финансовой отчетности (МСФО) 20 «Учет государственных субсидий и раскрытие информации о государственной помощи». Признание полученных субсидий в соответствии с международными стандартами финансовой отчетности привело бы к уменьшению выручки на 12 514 миллионов рублей, себестоимости продаж на 9 558 миллионов рублей и к уменьшению государственных субсидий, относящихся к доходу на 2 956 миллионов рублей, за 2012 год.

217

4. Существуют признаки того, что возмещаемая стоимость основных средств и капитализированных затрат на опытно-конструкторские разработки, относящая к отдельным дочерним компаниям Группы, может быть значительно ниже, чем их балансовая стоимость в размере 28 079 миллионов рублей и 622 миллионов рублей, соответственно. Международный стандарт финансовой отчетности (МСФО) 36 «Обесценение активов» требует, чтобы при наличии указанных признаков руководителю проводилось оценку возмещаемой стоимости. Такой оценки произведено не было. Влияние данного отклонения от требований международных стандартов финансовой отчетности на консолидированную финансовую отчетность не было определено.

Мнение с оговоркой

По нашему мнению, за исключением возможного влияния обстоятельств, изложенных в первом и втором параграфах раздела «Основания для выражения мнения с оговоркой», и за исключением влияния обстоятельств, изложенных в третьем и четвертом параграфах раздела «Основания для выражения мнения с оговоркой», консолидированная финансовая отчетность отражает достоверно во всех существенных отношениях финансовое положение Группы по состоянию на 31 декабря 2012 года, а также ее финансовые результаты и движение денежных средств за 2012 год в соответствии с Международными стандартами финансовой отчетности.



Беляцкий И. О.

Директор, доверенность от 03 октября 2011 года № 35/11

ЗАО «КПМГ»

30 апреля 2013 года


Москва, Российская Федерация


518

Открытое акционерное общество «Объединенная авиастроительная корпорация»
 Консолидированный отчет о прибылях и убытках за год, закончившийся 31 декабря 2012 года

Млн. руб.	Примечание	2012	2011 Скорректированный*
Выручка	8	171 019	161 633
Себестоимость		(135 132)	(111 336)
Валовая прибыль		35 887	50 317
Государственные субсидии, относительные к доходу	26	456	2 661
Расходы на разработки и исследования		(124)	(670)
Коммерческие расходы		(15 923)	(20 121)
Управленческие расходы		(23 319)	(20 380)
Обесценение внеоборотных активов		-	(2 803)
Прочие операционные доходы	11	9 783	1 130
Прочие операционные расходы	10	(6 158)	(10 131)
Прибыль от операционной деятельности		602	3
Финансовые доходы	12	6 110	3 068
Финансовые расходы	12	(13 397)	(13 352)
Доля в убытках объектов инвестиций, учитываемых методом долевого участия	16	(385)	(363)
Убыток до налогообложения		(7 070)	(10 644)
Доходы (расходы) по налогу на прибыль	13	1 420	(2 702)
Убыток за год		(5 650)	(13 346)
Распределенный:			
Акционерам материнской Компании		(819)	(10 136)
Держателям неконтролирующих долей участия		(1 831)	(3 210)
Убыток за год		(5 650)	(13 346)
Базовый и разведенный убыток на акцию (руб.)	23	(0,00)	(0,05)

Консолидированная финансовая отчетность была утверждена 30 апреля 2013 года:


 М. А. Посухин
 Президент


 В. М. Чирников
 Вице-президент по экономике и
 финансам

* Примечание 2 (с)

Прилагаемые примечания являются неотъемлемой частью данной консолидированной
 финансовой отчетности

519

Открытое акционерное общество «Объединенная авиастроительная корпорация»
 Консолидированный отчет о совокупном доходе за год, закончившийся 31 декабря 2012 года

Млн. руб.	2012	2011 Скорректированный*
Убыток за год	(5 650)	(13 346)
Прочий совокупный доход		
Актуарные убытки по планам с установленными выплатами	(203)	(91)
Эффективная доля изменений в справедливой стоимости производных финансовых инструментов, используемых для хеджирования	(1 216)	850
Курсовые разницы	(758)	655
Общий совокупный убыток за год	(7 827)	(11 932)
Общий совокупный убыток, причитающийся:		
Собственникам Компании	(2 836)	(8 802)
Держателям неконтролирующих долей участия	(4 991)	(3 130)
	(7 827)	(11 932)

* Примечание 2 (с)

Прилагаемые примечания являются неотъемлемой частью данной консолидированной финансовой отчетности

580

Открытое акционерное общество «Объединенная авиастроительная корпорация»
 Консолидированный отчет о финансовом положении по состоянию на 31 декабря 2012 года

Млн. руб.	Примечание	31 декабря 2012	31 декабря 2011 Скорректированный*
АКТИВЫ			
Внеоборотные активы			
Основные средства	14	112 056	96 107
Нематериальные активы	15	51 733	44 927
Инвестиции в зависимые компании и совместную деятельность	16	9 691	9 220
Прочие инвестиции и внеоборотные финансовые активы	17	3 698	3 436
Дебиторская задолженность по финансовой аренде		784	505
Отложенные налоговые активы	18	6 677	4 612
Прочие внеоборотные активы		61	4 165
Прочая дебиторская задолженность	20	5 811	4 140
Итого внеоборотных активов		190 511	167 112
Оборотные активы			
Инвестиции	17	3 277	2 792
Запасы	19	155 306	123 043
Торговая и прочая дебиторская задолженность	20	71 454	79 935
Дебиторская задолженность по финансовой аренде		68	34
Авансовые платежи по налогу на прибыль		1 057	109
Денежные средства и их эквиваленты	21	52 453	46 002
Прочие оборотные активы		1 389	1 149
Итого оборотных активов		285 004	253 064
Всего активов		475 515	420 176
КАПИТАЛ И ОБЯЗАТЕЛЬСТВА			
Капитал	22		
Уставный капитал		219 655	201 926
Эмиссионный доход		4 566	4 566
Резерв по переоценке		207	207
Резерв по переоценке акций		-	2 698
Собственные акции, приобретенные у акционеров		(410)	(110)
Резерв по курсовым разностям		2 915	3 783
Резерв по хеджированию		(75)	881
Накопленный убыток		(116 139)	(123 150)
Итого собственного капитала, принадлежащего собственникам Компании		110 719	90 501
Доля держателей неконтролирующих долей владения		(1 769)	2 452
Итого собственного капитала		108 950	92 953
Долгосрочные обязательства			
Кредиты и займы	24	122 191	115 278
Отложенные налоговые обязательства	18	3 266	4 913
Обязательства по вознаграждениям работникам	27	3 296	2 889
Торговых и прочая кредиторская задолженность	25	5 624	4 749
Итого долгосрочных обязательств		134 377	127 829
Краткосрочные обязательства			
Кредиты и займы	24	93 008	79 707
Обязательства по текущему налогу на прибыль		479	1 192
Торговая и прочая кредиторская задолженность	25	135 701	115 078
Обязательства по вознаграждениям работникам	27	423	268
Резервы	28	2 577	3 149
Итого краткосрочных обязательств		232 188	199 394
Итого капитал и обязательства		475 515	420 176

* Примечание 2 (е)

Прилагаемые примечания являются неотъемлемой частью данной консолидированной финансовой отчетности

521

Открытое акционерное общество «Объединенная авиастроительная корпорация»
 Консолидированный отчет о движении денежных средств за год, закончившийся
 31 декабря 2012 года

Млн. руб.	2012	2011 Скорректированный*
ОПЕРАЦИОННАЯ ДЕЯТЕЛЬНОСТЬ		
Убыток до налогообложения	(7 070)	(10 644)
Корректировки:		
Амортизация	12 115	12 544
Нереализованные прибыли по курсовым разницам	(3 275)	(1 055)
Доля в убытках объектов инвестиций, учитываемых методом долевого участия	385	363
Доход от выбытия дочернего предприятия	(7 849)	-
Обесценение внеоборотных активов	-	2 803
Изменение резерва просроченной задолженности и списание просроченных долгов	1 080	572
(Доход)/убыток от выбытия основных средств	(431)	9
Расходы по процентам	14 762	13 109
Государственная субсидия в виде компенсации расходов по процентам	(1 174)	(486)
Доходы по процентам	(2 669)	(2 049)
Потоки денежных средств, использованные в операционной деятельности без учета изменений оборотного капитала и резервов	5 874	15 166
Изменение запасов	(33 540)	(11 053)
Изменение торговой и прочей дебиторской задолженности	3 513	(11 883)
Изменение торговой и прочей кредиторской задолженности	25 829	(23 067)
Изменение дебиторской задолженности по финансовому лизингу	(837)	28
Изменение резервов и обязательств по вознаграждениям работникам	558	279
Изменение прочих оборотных и необоротных активов	3 849	948
Изменение резервов	(572)	1 514
Потоки денежных средств, использованные в операционной деятельности, до уплаты налога на прибыль и процентов	4 674	(28 068)
Налог на прибыль уплаченный	(3 448)	(1 412)
Проценты уплаченные (за вычетом полученной государственной субсидии)	(13 588)	(12 078)
Денежный поток, использованный в операционной деятельности	(12 362)	(41 558)
ИНВЕСТИЦИОННАЯ ДЕЯТЕЛЬНОСТЬ		
Поступления от продажи объектов основных средств	1 315	213
Приобретение объектов основных средств	(20 728)	(13 945)
Приобретение нематериальных активов	(9 602)	(15 352)
Взносы в капитал зависимых компаний	(1 020)	(609)
Изменение займов предоставленных и депозитов размещенных	(485)	1 508
Государственная субсидия, связанная с активами	126	10 939
Проценты полученные	2 669	2 049
Дивиденды полученные	162	64
Чистый поток денежных средств, использованных в инвестиционной деятельности	(27 556)	(15 133)

* Примечание 2 (е)

Прилагаемые примечания являются неотъемлемой частью данной консолидированной финансовой отчетности

Т.А.А.

Открытое акционерное общество «Объединенная авиастроительная корпорация»
 Консолидированный отчет о движении денежных средств за год, закончившийся
 31 декабря 2012 года

Млн. руб.	2011	
	2012	Скорректированный*
ФИНАНСОВАЯ ДЕЯТЕЛЬНОСТЬ		
Привлечение заемных средств	131 314	158 061
Возврат заемных средств	(100 323)	(119 957)
Выпуск акций	14 441	15 307
Взносы в капитал дочерних компаний неконтролирующими акционерами	1 850	1 240
Денежные средства дочерних компаний, приобретенных под общим контролем	37	18
Приобретение неконтролирующих долей	(197)	-
Дивиденды выплаченные	(160)	(34)
Чистый поток денежных средств от финансовой деятельности	46 962	54 635
Нето уменьшение денежных средств и их эквивалентов	7 044	(2 056)
Денежные средства и их эквиваленты на начало отчетного года	46 002	47 784
Влияние изменений валютных курсов на денежные средства и их эквиваленты	(592)	274
Денежные средства и их эквиваленты на конец года (Примечание 21)	52 454	46 002

* Примечание 2 (о)

Прилагаемые примечания являются неотъемлемой частью данной консолидированной финансовой отчетности

523

Открытое акционерное общество «Объединенная авиастроительная корпорация»
Клинико-директорский филиал об измеченных собственном капитале за год, закончившийся 31 декабря 2012 года

Мил. руб.	Собственный капитал, состоящий из акций корпорации							Итого, в том числе:		
	Уставный капитал	Измененный капитал	Резерв на переоплаченные акции	Собственный капитал, включающий удерживаемые акции	Резерв на переоценку	Резерв по переоценке валюты	Резерв по переоценке валюты	Несогласованный убыток	Итого	Итого
Остаток на 1 января 2011	183 633	4 566	-	(410)	207	(14)	3 251	(110 454)	85 809	3 228
Корректировка прошлых периодов, (списания 4) 2 (6)	-	-	-	-	-	-	(1)	(1 648)	(1 648)	-
Скорректированный остаток на 1 января 2011	183 633	4 566	-	(410)	207	(14)	3 250	(112 102)	84 160	3 228
Официальный убыток за год	-	-	-	-	-	-	-	(8 667)	(8 667)	(8 667)
Убыток за год	-	-	-	-	-	-	-	-	-	-
Корректировка убытка за год (приложение 2(а))	-	-	-	-	-	-	(7)	(1 482)	(1 482)	(1 482)
Амортизация убытка	-	-	-	-	-	-	-	(59)	(59)	(59)
Корректировка убытка за год (приложение 2(а))	-	-	-	-	-	-	-	8	8	8
Эффект от части изменений в среднем по стоимости инструментов хеджирования финансовых позиций	-	-	-	-	-	803	-	-	803	47
Курсовые разницы	-	-	-	-	-	92	530	-	622	33
Официальный убыток за год	-	-	-	-	-	895	623	(10 240)	(8 605)	(8 605)
Дивиденды выплачены в капитал	-	-	-	-	-	-	-	-	-	-
Прогноз убытка в капитал	12 689	-	2 698	-	-	-	-	13 207	-	15 307
Получены взносы от держателей акций	634	-	-	-	-	-	-	360	984	584
Итого по приложению 2(а) к отчету	13 293	-	2 698	-	-	-	-	360	16 291	16 291
Прочие изменения в капитал	-	-	-	-	-	-	-	-	-	-
Взносы в капитал до 31 декабря	-	-	-	-	-	-	-	246	246	934
Распределение дивидендов в доходе	-	-	-	-	-	-	-	(1 354)	(1 354)	1 354
Налог на дивиденды	-	-	-	-	-	-	-	-	-	(34)
Итого на 31 декабря 2011	201 526	4 566	2 698	(410)	207	881	3 783	(123 180)	60 501	2 453

4 Приложение 2 (е)

Приложение 2 (е) к отчету о финансовом положении и финансовому результату за год, закончившемуся 31 декабря 2012 года