

"
2"
: 81223-*H*

1 2015 .

8 : 125171 , . , , .16 , .1,

,

" ,
" -2"
 ,
/ , 22.07.2013,
: 12 2015 .
" ,
" -2"
 ,
/ , 22.07.2013,
: 12 2015 .

:
: (495) 777-0085
: (495) 777-0086
: Andrey.Korolev@TMF-Group.com
()
: www.e-disclosure.ru/portal/company.aspx?id=34274; <http://ma-sunrise-2.ru/>

- I. , (),
 , ,
 - 1.1.
 - 1.2. ()
 - 1.3. ()
 - 1.4.
 - 1.5.
- II. -
 - 2.1. -
 - 2.3.
 - 2.3.1.
 - 2.3.2.
 - 2.3.3. ,
 - 2.3.4.
 - 2.4. , ()
- III.
 - 3.1.
 - 3.1.1. ()
 - 3.1.2.
 - 3.1.3.
 - 3.1.4.
 - 3.1.5.
 - 3.1.6.
 - 3.2.
 - 3.2.1.
 - 3.2.5. ()
 - 3.2.6.
 - 3.2.6.4.

3.3.

3.4.

3.5.

3.6.

,
,
IV. -

4.1.

4.2.

4.3.

4.4.

4.5.

4.6.

4.7.

4.8.

V. ,
- ,
()

5.1.

5.2.

5.2.1.

5.2.2.

5.2.3.

5.3.

5.4.

5.5.

5.6.

5.7.

5.8.

,
-
,
()
()
()
()
(),

VI. () () ,
()

6.1-6.2.

6.1. ()

6.2. () ,
() 20 ,
() ,

20

6.3. () ,
()

6.4.

6.5. () ,

6.6. ,

6.7.

VII. ()

7.1. ()

7.2. ()

7.3.

7.4.

7.5. , ,

7.6. ,

7.7. ,

VIII. -

8.1.

8.1.1. ,

8.1.2.

8.1.3. ()

8.1.4. () (,)

8.1.5.

8.1.6. ,

8.2. ()

8.3. ,

8.3.1. ,

8.3.2. ,

8.4. (), ()

8.4.1. , ,

8.4.2.

8.5. ,

8.6. , ,

8.7. () () ,

8.7.1.

8.7.2.

8.8.

8.9. ,

. ()

.

.

, :
 , () :
 () : « ».
 : **1 002 243** ()
 . : **1000** () .
 , (), () :
 () : « ».
 : **58 955** ()
) : **1000** () .
 , (), () :
 () : « ».
 : **117 911** ()
) : **1000** () .
 / , ,
 , ,
 . ,
 , .

I. , (,), , ,

1.1.

: « »
 : « »
 : 123001, . , . , . 27/24
 : 7709056550
 : 044585464
 : 40701810600000003565
 : 30101810100000000464
 : ,

:
 " " :
 : " " :
 : 125047, , . , . 8-10, . 1
 : 7710401987
 : 044525202
 : 40701810600703048001
 : 30101810300000000202
 : ,

:
 " " :
 : " " :
 : 125047, , . , . 8-10, . 1
 : 7710401987
 : 044525202
 : 40701810900703048002
 : 30101810300000000202
 : ,

1.2.

()
 () (), ()
 () () ,
 () ,
 , (- (,
)), (,
 , ()
 () () ()

«
 :
 »
 : « - »
 : 125124 . , 3- . , . 2, . 13
 : 7707575221
 : 1067746150251
 : +7 (495) 937-3451
 : +7 (495) 937-3451
 : info@intercom-audit.ru

« : »

105120 , , 3- . 3/9
 :
 11501020787.

()
 , () ()
 ()

() ,	, ,
2013	
2014	
2015	

(
) , ,
 (,
 -)
)
 ,)
 , , (,
 - (,
 -),
 , ,
 (), , :
 . 55 , , 10
 () , ,
 , ,
 , ,
 . , ,
 .

: 125171, , , 16 ,
 I, 8.
 : +7 (495) 777-0085
 : +7 (495) 777-0086

 : 7704598206
 : 1067746571760

:

II.

-

2.1.

-

, () ,
 (), () ,
 :
 : . / .

	2014, 3 .	2015, 3 .
	-1.72	17.63
	0	0.94
()		
, %		

	2013	2014
	-1.12	18.44
	0	0.95
()		
, %		

-

:

:

31.12.2014 31.03.2015 .

.

: ,
 (),
 (11.11.2003 152- «
 »).

(): ,

, ,
 , .
 12 2014 «
 » 12
 2013 1746,43%.
 12 2014 .
 3 2015 «
 » 3
 2014 1125.00%.
 3 2015 .
 12 2014 «
 »
 12 2013 100%.
 12 2014 12 2013
 .
 3 2015 «
 »
 3 2014 100%.
 3 2015 3 2014 .
 , - ,
 . -
 31.12.2014 . 31.03.2015 .
 .13 11.11.2003 . 152- «
 » () , .
 ,
 31.12.2014 . 219.64%.
 31.03.2015 . 218.18%%.

2.2.

2.3.

2.3.1.

31.12.2014 .

: . .

	925 582
:	
,	
	925 582

	43 112
:	
,	
	43 112
:	
,	

: . .

	1 098
	1 098

, 10 (

) : 10

: «

»

: « »

: **123001**,

: **7709056550**

: **1027739098639**

: **970**

. .

(, ,):

.

:

31.03.2015 .

: . .

	846 761
:	
	0
,	0
	846 761
	42 435
:	
	0
,	0
	42 435
	0
:	
	0
,	0
	0

: . .

	993
	0
	0
	0
	993
	0
	0
	0
	0
	0

, 10 (

) :

:

».

: «

: « »

: **123001**,

: **7709056550**

: **1027739098639**

: **891**

. .

(, ,):
.
:

2.3.2.

() ,
 ,
 , 3, 6, 9 12 ,
 ,
() , .

1. , " "	
(,) , ()	
, RUR	1002243 RUR X 1000
, RUR	711723 RUR X 1000
(), ()	32
, %	9,5
()	379
(), —	
() ()	28.02.2046
() () ()	c
, ,	.

2. , " "	
(,) , ()	
, RUR	58 955 RUR X 1000
, RUR	58 955 RUR X 1000
(), ()	32
, %	11,5

()	379
(), —	
() ()	28.02.2046
() ()	c
,	

3. , " "	
(,) ,	,
, RUR	117 911 RUR X 1000
, RUR	117 911 RUR X 1000
(), ()	32
, %	*
()	379
(), —	
() ()	28.02.2046
() ()	c
,	<p>* , , . , : = (? — RPP +) / N , : — () « »; ? — .16 (), , ? (,), .16 ,</p>

	<p>« »,</p> <p>,</p> <p>« » i)</p> <p>« »</p> <p>« », ii)</p> <p>,</p> <p>,</p> <p>iii) (</p> <p>. 16</p> <p>).</p> <p>« »</p> <p>« »</p> <p>?</p> <p>« »</p> <p>(i)</p> <p>,</p> <p>,</p> <p>(ii)</p> <p>RPP – , ?</p> <p>- , . (1) – (12)</p> <p>. 16 ; /</p> <p>- ()</p> <p>« » / « » /</p> <p>« » / « »</p> <p>M – ,</p> <p>M) , (i) – RPP +</p> <p>(ii)</p> <p>()</p> <p>« » (C),</p> <p>« »</p> <p>« », (N)</p> <p>N – « », .</p> <p>() « »</p> <p>() 0 (), 0 ().</p> <p>« »</p> <p>() « » 1</p> <p>() , :</p> <p>- « »</p> <p>() ,</p> <p>- « »</p> <p>« », (13)</p> <p>(C),</p> <p>(11)</p>
--	--

	0. « » ().
--	-------------------

4. , 0000-UKNB-0092/13 24.09.2013	
(, , ())	" , 123001, . , . , .24/27
, RUR	1333500 RUR X 1
, RUR	0 RUR X 1
(), ()	309
, %	14
()	-
— (),	
() ()	30.07.2014
() ()	23.06.2014
, ,	.

5. , 0000-UKNB-0100/13 13.12.2013	
(, , ())	" , 123001, . , . , .24/27
, RUR	1 833 500 RUR X 1
, RUR	0 RUR X 1
(), ()	229
, %	14
()	-
— (),	
()	30.07.2014

()	
() ()	23.06.2014
,	.

6. , 0000-UKNB-0003/14 07.02.14	
(, , ())	" , 123001, . , . , .24/27
, RUR	7701057 RUR X 1
, RUR	0 RUR X 1
(), ()	173
, %	14
()	-
(), —	
() ()	30.07.2014
() ()	23.06.2014
,	.

7. , 0000-UKNB-0005/14 18.02.14	
(, , ())	" , 123001, . , . , .24/27
, RUR	1333500 RUR X 1
, RUR	0 RUR X 1
(), ()	162
, %	14
()	-
(), —	

() ()	30.07.2014
() ()	23.06.2014
,	.

8. , 0000-UKNB-0009/14 13.03.14	
(, ,)	" , 123001, . , . , .24/27
, RUR	178416 RUR X 1
, RUR	0 RUR X 1
(), ()	139
, %	14
()	-
(), —	
() ()	30.07.2014
() ()	23.06.2014
,	.

9. , 0000-UKNB-0012/14 17.04.14	
(, ,)	" , 123001, . , . , .24/27
, RUR	10981000 RUR X 1
, RUR	0 RUR X 1
(), ()	104
, %	14
()	-
(), —	

() ()	30.07.2014
() ()	23.06.2014
,	.

10. , 0000-UKNB-0084/13 04.09.2013	
(, ,)	" , 123001, . , . , .24/27
, RUR	4430000 RUR X 1
, RUR	0 RUR X 1
(), ()	329
, %	14
()	-
(),	
() ()	30.07.2014
() ()	23.06.2014
,	.

2.3.3.

,

2.3.4.

,

()

,

,

,

,

2.4.

,

()

:

(),

,

.

,

.

2.4.1.

(,),

:

,

.

, ,

, ,

3

. 3.1 , () ,

, () .

, « » « », ,

) , , :

:

, ,

, .

, .

, (.),

(,).

, 9.1.5.5 ()

.

/ . ()

.

1998 , 2008 . 2005

(), 3 ,

(), 8,8 (,)

2004 . 2008

8,1 ()

2007 .

- 2009 7,2 (.

, .

2009

23

I 2008
 II
 « »
 2008 2008
 2008
 I 2009
 I 2009 9,5%
 I 2009
 0,7% 1,0% 3,1%
 I
 2009
 III 2009
 2010
 (+0,7%),
 (+0,9%).
 2010-
 (+0,3%), 1,5% (2,0%),
 2011
 26% (12% 2010),
 36% (14% 2010).
 2012 2013
 I
 31.12.2013 .
 12 , 40%,
 16% 01.12.2012 .
 12 , 41,8%
 (25%),
 -

26

2.4.3.

[illegible]

29

30

3.1.2.

: 1137746565791

: 02.07.2013

46 .

3.1.3.

,

:

. 13.1

(),

:

:

,

02.07.2013,

8

.

:

3.2

(),

,

,

.

:

.

,

:

,

,

.

3.1.4.

125171 , , , . 16 , . 1, 8

125171 , , , . 16 , . 1, 8

: +7 (495) 777-00-85

: +7 (495) 777-00-86

: Andrey.Korolev@TMF-Group.com

()

,

()

,

/

: www.e-

disclosure.ru/portal/company.aspx?id=34274; http://ma-sunrise-2.ru/

3.1.5.

7743893692

3.1.6.

3.2.

3.2.1.

,

65.23

67.12.4

3.2.2.

,

3.2.3. , ()

,

3.2.4. (,)

,

3.2.5. ()

()

3.2.6.

3.2.6.4.

， - ， 22 2014 -
() « » ()
).

« » « »，

: 10

: 3

4-01-81223-H	11.06.2014
4-02-81223-H	11.06.2014
4-03-81223-H	11.06.2014

2014 . 5 2014 , 647,7 . . 2014 44,2% (2013 30,9% . 1 , 2014 12,8% 1 2013 12,2% 1 2014 , . , , . , 1 2014 – . (51,2% 2014 38,1% , 2014). , . 2014 1 600 . . (2013 14,0%). (,) .

3.2.7. ,

3.2.8. ,

3.3. 10 ()

(.

3.4. , ,

, ,

3.5. , ,

3.6. , , , ,

31.12.2014 .

31.03.2015 .

， ()
 ()
 .
 .

10
 ， ，
 (，)
):
 .

IV. -

4.1. -

， -
 (，)
 ()， ()
 :
 : . .

	2013	2014
， %		
，		
， %	-804.15	5.94
， %	100.12	115.47
， %		

	2014, 3 .	2015, 3 .
， %		
，		
， %	-29.04	-0.22
， %	20.79	-4.16
， %		

/ ， /
 ， ， () :
 ()， ()
 ， ，

2320

« » . ,
 , .
 « » « », (,).
 12 2014 100,74% 12 2013 , .
 3 2015 99,24% 3 2014 , .
 12 2014 15,33% 12 2013 , .
 3 2015 120,01% 3 2014 , .

4.2.

,
 (,) ,
 (), () ,
 :
 , :

	2013	2014
	-8 136	81 003
	0.11	2.83
	0.11	2.83

	2014, 3 .	2015, 3 .
	-10 272	68 524
	0.42	2.58
	0.42	2.58

, (,) , :

:
 ,
 ,
 ,
 :
 12- 2014 : « 12 2013 » 1095,61%.
 12-
 2014 .
 » « 12- 2014 » «
 2013 2472,73%. 31.12.2014 .
 3- 2015 3 « 2014 767,1%. »
 3-
 2015 .
 » « 3- 2015 » «
 2014 514,29%. 31.03.2015 .
 « 3 2014 » 3 « 2014 »
 2015 3 , 3
 3 2014 .
 - :
 () /
 () - () ,
 , :
 4.3.
 31.12.2014 .
 , 5
 , 5
 ,
 :
 :
 , :

, :
 , :
 , : 555
 , : 939 607
RUR x 1000
 , : 939 607
 : . .
) 7 480 204,24 939 606 582,55 . (-
 . , :
 .
 :
 .

, 5
 ,
 (), , :
 () .
 ,

() , :
 , :
 , :
 - « » 06.12.2011. 402- ;
 - 29.07.98 34 ;
 - 19/02 « », 10.12.02
 126 .

31.03.2015 .
 , 5
 , 5
 ,

:
 :
 , :
 , :

, :
 , : 526
 , : 870 558
RUR x 1000
 , : 870 558
 : . .
) 6 764 200,67 870 557 852,72 . (

, 5
 ,
 (), () :
 ,
 () , :
 , :
 - « » 06.12.2011. 402- ;
 - 29.07.98 34 ;
 - 19/02 « », 10.12.02
 126 .

4.4.

31.12.2014 .

31.03.2015 .

4.5.

- ,
 , 5
 5 ,
 :

- , .
(
, ,
,
):
.
:
.
.
.
:
.

4.6.

-
" (,)", 102-
122- (21.07.1997 "
", 218- 30.12.2004 "
(11 2000 28)
(30 2005 .). , 2006
"
.
2008 1 050
() 2009
1 024 ()
01.06.2010,
2011 1,25 , 2011 - 1,29 ,
2011 - 1,46 , 2012 - 1,6728 , 2012 - 1,798
.
:
: 655,7 . . 2008 152,4 . 2009 .
2010
(.).
2010
2009 . , 2010 , 2,5
437 . . , 148,5%.
4% 2010 - 363,7 . .
- 15,3 . .
.
2009 2,7 - 11,5 31 . . 11 .
2010 6,9%.
01 2010 3,1%. 01 2011

3,7%.

2010

2012 296

429 50% 2011 01.01.2013

690 050 1 017 316 13,9%, 2009 - 14,4%

2010 2011

2011 - 12,6% 12,1%

- 12,1% 11,6%.

01.10.2011 12,1%.

(12,4%). 2008 01.10.2010 (13,4%) 01.10.2009

(14,6%).

(01.10.2010) 1,3 . . ,

2014

01.01.2014

12,1%, 0,6 . . 2012

2013 12,9%

?

2013

2011

30 94,9% (91,1% -).

2013

2013 12,4 % 2013

(10 2011 4,35% (-0,12 . .);

(- 2,43% (+0,03 . .);

(31 90) - 0,75% (

).

01.01.2014 1,49%, 96%.

5.2.2.

47

: +7 (495) 777-0085
: +7 (495) 777-0086

,

()

:
: 1970

:

5

02.11.2009	21.12.2012	I	
02.11.2009	21.12.2012	II	
04.11.2009	. .	" "	
16.11.2009	. .	V	
16.11.2009	. .	VI	
22.12.2009	31.10.2010	" "	
09.12.2013	.	" "	
12.12.2013	30.06.2014	" "	

/

() ()

/

:

(,)
:

/

(,):

5.2.3.

5.3.

/

(

).

,
()

: . . .

	2014	2015, 3 .
	1 604	378
	73	20
	1 677	398

C

:

/ 22 2013

12

2014 .

1 604 165, 25 ,

12

2014

216 762,18 .

72 839,57 .

3

2015 .

378 753,08

12

2014

,

20 161,10 .

: . . .

	2014	2015, 3 .
	217	0

:

:

.

5.4.

,
 ()
 :
 ()
 :
 :
 ;
 ;
 ,
 ,
 ().
 .
 ,
 .
 ,
 ,
 ,
 () ,
 10 ()
 /
 /
 .
 -
 .
 :
 -
 .
 () ,
 .
 ,
 :
 ,
 (03-1 28.01.2014).
 ()
 (, () (),
 (),),
 :
 .
 ()

, ::
 .
 .2.4.
 () ,
 .
 ,
 ;
 ,
 (03-1 28.01.2014).
 5.5. , -
 - :
 :
 : 1981
 :
 , 5

14.05.2007	15.12.2010	" "	
19.04.2012	24.01.2013	" "	
24.01.2013	.	« »	

/
 () ()
 / - :
 ()
 ;
 /
 ,

6.2. () ,

() , (20),
20

() ,

1.

: -2 (Stichting Increase-2)
:
: 57922918 ; -

1101 , , , 238 .1
: 99%
: 100%

, ()

(20) , 20
20

, . :

6.3. , (' ')

,

, (' ')

(') - , (' '),

6.4.

6.5. ()

,

VII. ()

7.1. ()

2014

31.12.2014

1

:
-2" " :
- / :
/ :
: . .
(): 125171 , . ,
, .16 , .1, 8

0710001
31.12.2014
17752170
7743893692
65.23
12267 / 23
384

			31.12.2014 .	31.12.2013 .	31.12.2012 .
1	2	3	4	5	6
	I.				
		1110			
		1120			
		1130			
		1140			
		1150			
		1160			
		1170	897 172		
		1180			
		1190			
	I	1100	897 172		
	II.				
		1210			
		1220			
		1230	8 086	1 002	
	()	1240	42 435		

		1250	74 692	11	
		1260			
	II	1200	125 213	1 013	
	()	1600	1 022 385	1 013	

			31.12.2014 .	31.12.2013 .	31.12.2012 .
1	2	3	4	5	6
	III.				
	(,) ,	1310	10	10	
	,	1320			
		1340			
	()	1350			
		1360			
) (1370	52 583	-8 146	
	III	1300	52 593	-8 136	
	IV.				
		1410	925 582		
		1420			
		1430			
		1450			
	IV	1400	925 582		
	V.				
		1510	43 112	7 860	
		1520	1 098	1 289	
		1530			
		1540			
		1550			
	V	1500	44 210	9 149	
	()	1700	1 022 385	1 013	

2014 .

2

-2"

"

:

.

-

/

:

/

/

:

.

(): 125171

,

.

, .16

, .1,

8

0710002
31.12.2014
17752170
7743893692
65.23
12267 / 23
384

			12 .2014 .	12 .2013 .
1	2	3	4	5
		2110		
		2120		
	()	2100		
		2210		
		2220		
	()	2200		
		2310		
		2320	82 964	
		2330	-56 794	-263
		2340	228 270	
		2350	-193 711	-7 883
	()	2300	60 729	-8 146
		2410		
	. . ()	2421	12 146	1 629
		2430		
		2450		
		2460		
	()	2400	60 729	-8 146
	:			
	() ,	2510		
	() ,	2520		
		2500	60 729	-8 146
	()	2900	607	-81
	()	2910		

2014 .

3

-2"

"

31
- /

/

125171
, .16 , .1, 8

0710003
31.12.2014
17752170
7743893692
65.23
12267 / 23
384

1.							
			,			()
1	2	3	4	5	6	7	8
31	3100						
:							
—	3210	10					10
:							
	3211						
	3212						
,	3213						
	3214						
	3215						
	3216	10					10
—	3220					-8 146	-8 146
:							
:							
	3221					-8 146	-8 146
	3222						
,	3223						

	3224						
	3225						
	3226						
	3227						
	3230						
	3240						
31	3200	10				-8 146	-8 136
:							
—	3310					60 729	60 729
:							
:							
	3311					60 729	60 729
	3312						
,	3313						
	3314						
	3315						
	3316						
—	3320						
:							
:							
	3321						
	3322						
,	3323						
	3324						
	3325						
	3326						
	3327						
	3330						
	3340						
31	3300	10				52 583	52 593

2.				

			2013 .		
		31.12.2012 .			31.12.2013 .
1	2	3	4	5	6
—					
	3400				
:					
	3410				
	3420				
	3500				
:					
); (
	3401				
:					
	3411				
	3421				
	3501				
, :					
()					
	3402				
:					
	3412				
	3422				
	3502				

		31.12.2014 .	31.12.2013 .	31.12.2012 .
1	2	3	4	5
	3600	52 593	-8 136	

2014 .

4

-2"

"

:

.

-

/

:

/

/

:

.

.

(): 125171

,

.

,

,

.16

,

.1,

8

0710004
31.12.2014
17752170
7743893692
65.23
12267 / 23
384

		12 .2014	12 .2013
1	2	3	4
-	4110	2 084	
:			
,	4111		
,	4112		
	4113		
	4119	2 084	
-	4120	-88 215	-7 596
:			
()	4121	-27 780	-2 185
	4122		
	4123		
	4124		
	4129	-60 435	-5 411
	4100	-86 131	-7 596
-	4210	237 981	
:			
()	4211		
()	4212		
,	4213	160 070	
()			

,	4214	77 309	
	4219	602	
-	4220	-1 103 586	
:			
, , ,	4221		
) (4222		
(,)	4223	-1 103 586	
,	4224		
	4229		
	4200	-865 605	
-	4310	1 241 712	7 607
:			
	4311		7 597
()	4312		10
,	4313		
, .	4314	1 241 712	
	4319		
-	4320	-219 140	
:			
() ()	4321		
	4322		
()	4323	-211 543	
,	4329	-7 597	
	4300	1 022 572	7 607
	4400	70 836	11
	4450	11	
	4500	70 847	11
	4490		

7.2. ()

31.03.2015

1

-2"

"

:/

/

: . .
(): 125171 , . ,
, .16 , .1, 8

0710001
31.03.2015
17752170
7743893692
65.23
12267 / 23
384

			31.03.2015 .	31.12.2014 .	31.12.2013 .
1	2	3	4	5	6
	I.				
		1110			
		1120			
		1130			
		1140			
		1150			
		1160			
		1170	828 731	897 172	
		1180			
		1190			
	I	1100	828 731	897 172	
	II.				
		1210			
		1220			
		1230	7 412	8 086	1 002
	()	1240	41 827	42 435	

		1250	62 713	74 692	11
		1260			
	II	1200	111 952	125 213	1 013
	()	1600	940 683	1 022 385	1 013

			31.03.2015 .	31.12.2014 .	31.12.2013 .
1	2	3	4	5	6
	III.				
	(,) ,	1310	10	10	10
	,	1320			
		1340			
	()	1350			
		1360			
	()	1370	50 484	52 583	-8 146
	III	1300	50 494	52 593	-8 136
	IV.				
		1410	846 761	925 582	
		1420			
		1430			
		1450			
	IV	1400	846 761	925 582	
	V.				
		1510	42 435	43 112	7 860
		1520	993	1 098	1 289
		1530			
		1540			
		1550			
	V	1500	43 428	44 210	9 149
	()	1700	940 683	1 022 385	1 013

3 2015 .

2

-2"

"

:
- / :

: . .
(): 125171 , . ,
, .16 , .1, 8

0710002
31.03.2015
17752170
7743893692
65.23
12267 / 23
384

			3 .2015 .	3 .2014 .
1	2	3	4	5
		2110		
		2120		
	()	2100		
		2210		
		2220		
	()	2200		
		2310		
		2320	34 124	
		2330	-32 038	-438
		2340	71 172	
		2350	-75 357	-1 698
	()	2300	-2 099	-2 136
		2410		
	. . ()	2421	-420	-427
		2430		
		2450		
		2460		
	()	2400	-2 099	-2 136
	:			
	() ,	2510		
	() ,	2520		
		2500	-2 099	-2 136
	()	2900	-21	-21
	()	2910		

3 2015 .

3

:
-2" "

:
- / :
/

: . .
(): 125171 , . ,
, .16 , .1, 8

0710003
31.03.2015
17752170
7743893692
65.23
12267 / 23
384

1.							
			,			(
)	
1	2	3	4	5	6	7	8
31	3100						
,							
:							
—	3210						
:							
	3211						
	3212						
,	3213						
	3214						
	3215						
	3216						
—	3220						
:							
:							
	3221						
	3222						
,	3223						

	3224						
	3225						
	3226						
	3227						
	3230						
	3240						
31	3200						
:							
—	3310						
:							
:							
	3311						
	3312						
,	3313						
	3314						
	3315						
	3316						
—	3320						
:							
:							
	3321						
	3322						
,	3323						
	3324						
	3325						
	3326						
	3327						
	3330						
	3340						
31	3300						

2.				

			2013 .		
		31.12.2012 .			31.12.2013 .
1	2	3	4	5	6
—					
	3400				
:					
	3410				
	3420				
	3500				
:					
); (
	3401				
:					
	3411				
	3421				
	3501				
, :					
()					
	3402				
:					
	3412				
	3422				
	3502				

		31.12.2014 .	31.12.2013 .	31.12.2012 .
1	2	3	4	5
	3600			

3 2015 .

4

:-2" "

:- / :

: . .
(): 125171 , . ,
, .16 , .1, 8

0710004
31.03.2015
17752170
7743893692
65.23
12267 / 23
384

		3 .2015	3 .2014 .
1	2	3	4
-	4110		
:			
, ,	4111		
, , ,	4112		
	4113		
	4119		
-	4120		
:			
() , , ,	4121		
	4122		
	4123		
	4124		
	4125		
	4100		
-	4210		
:			
()	4211		
()	4212		
(,	4213		

,	4214		
	4219		
-	4220		
:			
, , ,	4221		
) (4222		
(,)	4223		
,	4224		
	4229		
	4200		
-	4310		
:			
	4311		
()	4312		
,	4313		
,	4314		
.			
	4319		
-	4320		
:			
() ()	4321		
()	4322		
()	4323		
,			
	4329		
	4300		
	4400		
	4450		
	4500		
	4490		

7.3.

()
, ()
:
()
, ()
, ,
- , , : ()
, / /
;
- , , ,
, , ,
, ,
, ,
- , , ;
, ;
, " 27.07.2010 208- " 25.11.2011 160 " "
, () / -
.

7.4.

7.5.

, ,
(, ,)

7.6.

,
, 12
, 12
:
.

7.7.

,
- / , /
- ,

VIII.

8.1.

8.1.1.

, $\therefore 10\,000$
 : $9\,900$
 , %: 99
 : 100
 , %: 1
 :
 .

8.1.2.

8.1.3.

: 4

: 18.02.2014

K

« -2» »
1 333 500,00 .
: 30.07.2014
: « » « -2»
: 1333500 RUR x 1000
: 131.6
(,),
()
: 1 013 RUR x 1000

() ,
: 14.02.2014
() ,
: 14.02.2014
() ,
: 5

: 13.03.2014

K

« -2» »
178 416,00 .
: 30.07.2014
: « » « -2»
: 178416 RUR x 1000
: 17.6
(,),
()
: 1 013 RUR x 1000

() ,
: 06.03.2014
() ,

: 06.03.2014

() ,
:

7

: 17.04.2014

:

K

, ,
:

« -2» » «
10 981 000,00 .

: 30.07.2014

: « » « -2»

: 10981000 RUR x 1000

: 149.3

() (,),

: 7 356 RUR x 1000

() , :

: 09.04.2014

() ,

: 09.04.2014

() ,
:

8

8.1.6.

8.2.

()

:

(.): 100

, (,
): 99

(, ,
,

, « »

): 0

: 0

, () : 0

, ,
: 0

():

28.10.2013	1-01-81223-

, : -
:
-
;
-
,
;
-)
;
-
;
- ,
:
:
:
(): **100**
, (,
) : **1**
(,
,
, « ») : **0**
: **0**
, () : **0**
,
: **0**

():

28.10.2013	2-01-81223-

, . **4.7** : -
:
-
;
- ,

: 17.07.2014

() ,
() : 379
() : 28.02.2046
:

: www.e-disclosure.ru/portal/company.aspx?id=34274; <http://ma-sunrise-2.ru/>

:

8.4. (), ()
,

()	()
4-01-81223-H	11.06.2014
4-02-81223-H	11.06.2014
4-03-81223-H	11.06.2014

,
,
,
,
,
:
,
,
,
I – VIII
:
:
»

117418 , . , . 69
: 7729355614
: 1027700262270

() () :
() () : * *RUR x 1*
() :
* ()

() : www.e-disclosure.ru/portal/company.aspx?id=1263,
<http://www.rosipoteka.ru>

« » 1 000 () .

« »

« », « »

« »

()

« »:

« » ,

« ».

9.4

« » ,

« »

:

$= (? - RPP +) / N$,

:

()

« »;

16

),

,

?

(

16

),

,

« »,

i) ,

« »

« », ii) ,

, iii)

16

).

« »

« »

?

(i) ,

, (ii)

RPP - , ?

- , (I) - (12)

16 ; /

() « » /

« » /

« » /

« »

M - ,

(i) (ii)

(? - RPP + M) ,

() « » (C),

« »

« », (N)

N - « », ()

« »

() 0 (),

0 ().

()

« » 1 ()

, :

- « »

() ,

- « »

« », (13)

(C), (II)

,

(

).

« »,
« ».
 < 0 ,

0 ().

.9.2

.9.2

« »,

,

« ».

,

« ».

(

).

N -

« »,

.

« »,
« ».

. 9.2. .12.2.5

« »,

,

« »

« ».

,

« »

(

).

« »

(

).

()

« »

« »

« »

« ».

« »

« »,
« ».

« »

« ».

,

« »,

« »

« »

,

.

« »,
« »

.

« »,
« »

« »

« ».

2 13

6 13

,

« »

.

« »

.

, .95 « » « ».
 « »
 « ».
 « »
 , .95 « »
 « »
 , « »
 « ».
 « »
 , .95 « »
 « »
 , « » « »
 .

8.4.1.2.

.

8.4.1.3.

,
 ,
 : «
 »
 : «
 : 123001, . , . , .27/24
 :
 ,
 (- « »),
 ()
 :
 - ;
 - ;
 - , , ,
 ,
 () ,
 ,
 - .
 ,
 « , »
 , ,
 ,
 « » ,
 .
 :
 : «
 »
 : « »
 : « »
 : , 117418, . , . , 69
 :

() ;
 :
 - « » - 1 () ;
 - <http://www.e-disclosure.ru/portal/company.aspx?id=34278>, <http://www.ma-sunrise-2.ru> - 2 () .
 « ».

8.4.1.4.

1)

4-01-812232- , « », 11.06.2014;

4-02-812232- , « », 11.06.2014;

4-03-812232- , « », 11.06.2014.

2)

()

, , :
 ,

, ()	*, .	() %,
1 968 614 762,58	888 588 821,59	221,54

* ()
 ().

:

, ,	870 557 852,72
, , , , , (), %	47,51
, ,	14,76

，	100 100
，	0
	0
，	0
	0
	0
，	0
：	0
	0
	0
	0

2) ，
：

，	， %
， ， ：	100,00
，	96,06
，	3,94

3) ， :

--	--	--

	,	,
, ,	533	100%
, ,	0	0
, ,	533 533	100% 100%
, , ,	0	0
, ,	533	100%
,	533	100%
,	0	0

) ,
 ,
 :

,	, , , , %
()	100
()	0

	533	100,00

) ,
:

	,	, , %
30	16	3,00
30 - 60	8	1,5
60 - 90	7	1,31
90 - 180	0	0,00
180	0	0,00
	0	0,00

.8.4.1.1 - 8.4.1.4 .

8.4.2.

,

8.5. ,

:
: « »
: 129090, , . „.20, .1, .”
”
: 7704028206
: 1027700047275

: 10-000-1-00254

: 13.09.2002

:

, :

14.10.2014

:

« : »

:

: 7702165310
: 1027739132563

: 177-12042-000100

: 19.02.2009

:

, :

.

8.6.

,

, ,

, , :

- 2003 . « » 173- 10
- , 1, 146- 31 1998 .
- ; , 2, 117- 05 2000 .
- ; « » 39- 22 1996 .
- ;
- 10 2002 . « ()» 86-
- « » 07 () 2001 . 115- .
- ;
- « » 9
- 1999 . 160- . ;
- « » 25 1999 . 39-
- 11 2003 ; N 152- " "
- ;
-

,

, $\therefore 1\,002\,243$

: 1 002 243 000

,

,

()

$$\begin{pmatrix} 1 \\ 0 \end{pmatrix}$$

,

,

,

()

,

$$, \quad \vdots \quad (\quad)$$

,

: 7 () 32
 ,
 : 7 336 418,76 () 76
 () : 29.09.2014
 :
 , : 7 336 418,76 () 76
 ,%,100.
 :
 , : 38 () 08
 , : 38 165 413,44 () 44
 () : 29.09.2014
 :
 , : 38 165 413,44 () 44
 ,%,100.
 : ()
 , : 6 () 78
 , : 6 795 207,54 () 54
 () : 28.10.2014
 :
 , : 6 795 207,54 () 54
 ,%,100.
 :
 , : 41 () 36
 , : 41 452 770,48 () 48
 () : 28.10.2014
 :
 , : 41 452 770,48 () 48
 ,%,100.
 : ()
 , : 6 () 68
 , : 6 694 983,24 () 24
 () : 28.11.2014
 :
 , : 6 694 983,24 () 24
 ,%,100.

,
 ,
 : 21 () 34 ,
 ,
 : 21 387 865,62 () 62 ,
 () : 28.11.2014
 :
 , : 21 387 865,62 () 62
 ,%,100.

,
 : ()
 ,
 : 6 () 29 ,
 ,
 : 6 304 108,47 () 47 ,
 () : 29.12.2014
 :
 , : 6 304 108,47 () 47
 ,%,100.

,
 :
 ,
 : 16 () 67 ,
 ,
 : 16 707 390,81 () 81 ,
 () : 29.12.2014
 :
 , : 16 707 390,81 () 81
 ,%,100.

,
 : ()
 ,
 : 6 () 37 ,
 ,
 : 6 384 287,91 () 91 ,
 () : 28.01.2015.
 :
 , : 6 384 287,91 () 91
 ,%,100.

,
 :
 ,
 : 28 () 64 ,
 ,
 : 28 704 239,52 () 52 ,
 () : 28.01.2015.
 :
 , : 28 704 239,52 () 52

,%:100.

, : ()
, : 6 () 14 ,
, : 6 153 772,02 (,
) 02 : 02.03.2015.
() :
, : 6 153 772,02 () 02

,%:100.

, :
, : 29 () , 83 ,
, : 28 896 908,69 (,
) 69 : 02.03.2015.
() :
, : 28 896 908,69 () 69

,%:100.

, : ()
, : 5 () 33 ,
, : 5 341 955 (,
) 19 : 30.03.2015.
() :
, : 5 341 955 () 19

,%:100.

, :
, : 20 () 78 ,
, : 20 826 609 (,
) 54 : 30.03.2015.
() :
, : 20 826 609 () 54

,%:100.

:
:
:

: 4-02-81223-
: 11.06.2014

, :

: 17.07.2014

, :

, : 58 955

, : 1 000

: 58 955 000

:

, : ()

, : 20 () 79 ,

, : 1 225 674,45 (,

) 45

() : 28.08.2014

:

, : 1 225 674,45 (,

) 45

,%:100.

, : ()

, : 9 () 77 ,

, : 575 990,35 (,

) 35

() : 29.09.2014

:

, : 575 990,35 (,

) 35

,%:100.

, : ()

, : 9 () 45 ,

, : 557 124,75 (,

) 75

() : 28.10.2014

:

, : 557 124,75 (,

) 75

,%:100.

, : ()

, : 9 () 77 ,

, : 575 990,35 (,

) 35

() : 28.11.2014

:

, : 575 990,35 () 35
 ,%,100.
 , : ()
 , : 9 () 45 ,
 , : 557 124,75 (,
) 75
 () : 29.12.2014
 :
 , : 557 124,75 () 75
 ,%,100.
 , : ()
 , : 9 () 77 , ;
 , : 575 990,35 (,
) 35
 () : 28.01.2015
 :
 , : 575 990,35 () 35
 ,%,100.
 , : ()
 , : 9 () 77 , ;
 , : 575 990,35 (,
) 35
 () : 02.03.2015
 :
 , : 575 990,35 () 35
 ,%,100.
 , : ()
 , : 8 () 82 , ;
 , : 519 983 (,
) 10
 () : 30.03.2015
 :
 , : 519 983 () 10
 ,%,100.

:
 :

:
 : 4-03-81223-
 : 11.06.2014
 , :
 : 17.07.2014
 :
 (x-local://fcs2/i_grep_3.xmc, line 89220)
 , : 117 911
 , : 1 000
 : 117 911 000
 :
 , : ()
 , : 1 () 44 ,
 , : 84 895,92 (,
) 92
 () : 28.10.2014
 :
 , : 84 895,92 () 92
 ,%,100.
 , : ()
 , : 32 () 42 ,
 , : 3 822 674,62 (,
) 62 : 28.11.2014
 :
 , : 3 822 674,62 () 62
 ,%,100.
 , : ()
 , : 26 () 34 ,
 , : 3 105 775,74 (,
) 74 : 29.12.2014
 :
 , : 3 105 775,74 () 74
 ,%,100.
 , : ()
 , : 38 () 07 ,
 , ,

:4 488 871,77 () 77 : 28.01.2015.
 () :
 , : 4 488 871,77 () 77
 ,%:100.

, : ()
 , : 25 () 12 ,
 , : 2 961 924,32 () 32 ,
 () : 02.03.2015
 :
 , : 2 961 924,32 () 32
 ,%:100.

, : ()
 , : 43 () 30 , ;
 , : 5 105 546 () 30
 () : 30.03.2015.
 :
 , : 5 105 546 () 30
 ,%:100.

.

8.8.

.5 .8 " , , 4 90 4
 99 , 4 - 12 35, IX (, X, XI XI.1
 26 1995 N 208- " 8 1998 " N 14- " 3
 - 5 20 23, 24, 45 46 " "

8.9.

, ,

() .

АУДИТОРСКОЕ ЗАКЛЮЧЕНИЕ

ЗАО «ИА Санрайз-2»

за 2014 год

ООО «Интерком-Аудит БКР»

125040, Москва,
3-я ул. Ямского поля, д. 2, корп. 13
тел./факс (495) 937-34-51
e-mail: info@intercom-audit.ru
www.intercom-audit.ru

Аудиторское заключение

Акционерам ЗАО «ИА Санрайз-2», Генеральному директору
Управляющей компании ООО «ТМФ РУС», иным пользователям

Аудируемое лицо:

Полное наименование:	Закрытое акционерное общество «Ипотечный агент Санрайз-2»
Сокращенное наименование:	ЗАО «ИА Санрайз-2»
Наименование на иностранном языке:	Closed Joint-Stock Company «Mortgage agent Sunrise-2» (CJSC «MA Sunrise-2»)
Место нахождения:	Российская Федерация, 125171, город Москва, Ленинградское шоссе, дом 16А, строение 1, этаж 8
Государственный регистрационный номер:	1137746565791

Аудитор:

Полное наименование:	Общество с ограниченной ответственностью «Интерком-Аудит БКР» (ООО «Интерком-Аудит БКР»)
Место нахождения:	125040, г. Москва, 3-я улица Ямского поля, д. 2, корпус 13
Государственный регистрационный номер (ОГРН):	1067746150251
Саморегулируемая организация auditors:	СРО НП «Институт профессиональных аудиторов»
Номер в реестре аудиторов и аудиторских организаций (ОРНЗ):	10602010620

Мы провели аудит прилагаемой бухгалтерской (финансовой) отчетности ЗАО «ИА Санрайз-2», состоящей из бухгалтерского баланса по состоянию на 31 декабря 2014 года, отчета о финансовых результатах за 2014 год и приложений за 2014 год, состоящих из отчета об изменениях капитала, отчета о движении денежных средств и пояснений к бухгалтерскому балансу и отчету о финансовых результатах.

Ответственность аудируемого лица за бухгалтерскую (финансовую) отчетность

Руководство аудируемого лица в лице Управляющей компании ООО «ТМФ РУС» несет ответственность за составление и достоверность указанной бухгалтерской (финансовой) отчетности в соответствии с российскими правилами составления бухгалтерской (финансовой) отчетности и за систему внутреннего контроля, необходимую для составления бухгалтерской (финансовой) отчетности, не содержащей существенных искажений вследствие недобросовестных действий или ошибок.

Ответственность аудитора

Наша ответственность заключается в выражении мнения о достоверности бухгалтерской (финансовой) отчетности на основе проведенного нами аудита. Мы проводили аудит в соответствии с федеральными стандартами аудиторской деятельности. Данные стандарты требуют соблюдения применимых этических норм, а также планирования и проведения аудита таким образом, чтобы получить достаточную уверенность в том, что бухгалтерская (финансовая) отчетность не содержит существенных искажений.

Аудит включал проведение аудиторских процедур, направленных на получение аудиторских доказательств, подтверждающих числовые показатели в бухгалтерской (финансовой) отчетности и раскрытие в ней информации. Выбор аудиторских процедур является предметом нашего суждения, которое основывается на оценке риска существенных искажений, допущенных вследствие недобросовестных действий или ошибок. В процессе оценки данного риска нами рассмотрена система внутреннего контроля, обеспечивающая составление и достоверность бухгалтерской (финансовой) отчетности, с целью выбора соответствующих аудиторских процедур, но не с целью выражения мнения об эффективности системы внутреннего контроля.

Аудит также включал оценку надлежащего характера применяемой учетной политики и обоснованности оценочных показателей, полученных руководством аудируемого лица, а также оценку представления бухгалтерской (финансовой) отчетности в целом.

Мы полагаем, что полученные в ходе аудита аудиторские доказательства дают достаточные основания для выражения мнения о достоверности бухгалтерской (финансовой) отчетности.

Мнение

По нашему мнению, бухгалтерская (финансовая) отчетность отражает достоверно во всех существенных отношениях финансовое положение ЗАО «ИА Санрайз-2» по состоянию на 31 декабря 2014 года, результаты его финансово-хозяйственной деятельности и движение денежных средств за 2014 год в соответствии с российскими правилами составления бухгалтерской (финансовой) отчетности.

Начальник отдела инвестиционного аудита
Департамента банковского аудита
и МСФО кредитных организаций
ООО «Интерком-Аудит БКР»
(квалификационный аттестат № 02-000124
от 28.08.2012, срок действия не ограничен)



Карякина О.В.

16.03.2015

Бухгалтерский баланс
на 31 декабря 2014 г.

Организация Закрытое акционерное общество "Ипотечный агент Санрайз-2" Форма по ОКУД 0710001
Идентификационный номер налогоплательщика _____ Дата (число, месяц, год) 31 12 2014
Вид экономической деятельности финансовое посредничество по ОКПО 17752170
Организационно-правовая форма / форма собственности Закрытое акционерное общество / собственность иностранных юридических лиц ИНН 7743893692
Единица измерения: в тыс. рублей по ОКВЭД 65.23
Местонахождение (адрес) _____ по ОКОПФ / ОКФС 67 23
_____ по ОКЕИ 384

Пояснения	Наименование показателя	Код	На 31 декабря 2014 г.	На 31 декабря 2013 г.	На 31 декабря 2012 г.
	АКТИВ				
	I. ВНЕОБОРОТНЫЕ АКТИВЫ				
	Нематериальные активы	1110	-	-	-
	Результаты исследований и разработок	1120	-	-	-
	Нематериальные поисковые активы	1130	-	-	-
	Материальные поисковые активы	1140	-	-	-
	Основные средства	1150	-	-	-
	Доходные вложения в материальные ценности	1160	-	-	-
	Финансовые вложения	1170	897 172	-	-
	в том числе:				
	Долговые ценные бумаги	11701	897 172	-	-
	Отложенные налоговые активы	1180	-	-	-
	Прочие внеоборотные активы	1190	-	-	-
	Итого по разделу I	1100	897 172	-	-
	II. ОБОРОТНЫЕ АКТИВЫ				
	Запасы	1210	-	-	-
	Налог на добавленную стоимость по приобретенным ценностям	1220	-	-	-
	Дебиторская задолженность	1230	8 086	1 002	-
	в том числе:				
	Расчеты с поставщиками и подрядчиками	12301	606	1 002	-
	Расчеты с разными дебиторами и кредиторами	12302	7 480	-	-
	Финансовые вложения (за исключением денежных эквивалентов)	1240	42 435	-	-
	в том числе:				
	Долговые ценные бумаги	12401	42 435	-	-
	Денежные средства и денежные эквиваленты	1250	74 692	11	-
	в том числе:				
	Расчетные счета	12501	70 847	11	-
	Переводы в пути	12502	3 845	-	-
	Прочие оборотные активы	1260	-	-	-
	Итого по разделу II	1200	125 213	1 013	-
	БАЛАНС	1600	1 022 385	1 013	-



5

Для аудиторских
заключений

Пояснения	Наименование показателя	Код	На 31 декабря 2014 г.	На 31 декабря 2013 г.	На 31 декабря 2012 г.
	ПАССИВ				
	III. КАПИТАЛ И РЕЗЕРВЫ				
	Уставный капитал (складочный капитал, уставный фонд, вклады товарищей)	1310	10	10	-
	Собственные акции, выкупленные у акционеров	1320	-	-	-
	Переоценка внеоборотных активов	1340	-	-	-
	Добавочный капитал (без переоценки)	1350	-	-	-
	Резервный капитал	1360	-	-	-
	Нераспределенная прибыль (непокрытый убыток)	1370	52 583	(8 146)	-
	Итого по разделу III	1300	52 593	(8 136)	-
	IV. ДОЛГОСРОЧНЫЕ ОБЯЗАТЕЛЬСТВА				
	Заемные средства	1410	925 582	-	-
	в том числе:				
	Долгосрочные часть ОД по облигациям	14101	925 582	-	-
	Отложенные налоговые обязательства	1420	-	-	-
	Оценочные обязательства	1430	-	-	-
	Прочие обязательства	1450	-	-	-
	Итого по разделу IV	1400	925 582	-	-
	V. КРАТКОСРОЧНЫЕ ОБЯЗАТЕЛЬСТВА				
	Заемные средства	1510	43 112	7 860	-
	в том числе:				
	Проценты по долгосрочным облигациям	15101	677	-	-
	Краткосрочная часть ОД по облигациям	15102	42 434	-	-
	Краткосрочные кредиты	15103	-	7 957	-
	Проценты по краткосрочным кредитам	15104	-	263	-
	Кредиторская задолженность	1520	1 098	1 289	-
	в том числе:				
	Расчеты с поставщиками и подрядчиками	15201	1 098	1 289	-
	Доходы будущих периодов	1530	-	-	-
	Оценочные обязательства	1540	-	-	-
	Прочие обязательства	1550	-	-	-
	Итого по разделу V	1500	44 210	9 149	-
	БАЛАНС	1700	1 022 385	1 013	-

Руководитель - Генеральный директор ООО "ТМФ РУС" на основании Договора передачи полномочий единоличного исполнительного органа от 22.07.2013г.


(подпись)

Головенко Ульяна
Теодоровна
(расшифровка подписи)

16 марта 2015 г.



Отчет о финансовых результатах
за Январь - Декабрь 2014 г.

		Форма по ОКУД	Коды 0710002		
		Дата (число, месяц, год)	31	12	2014
Организация	Закрытое акционерное общество "Ипотечный агент Санрайз-2"	по ОКПО	17752170		
Идентификационный номер налогоплательщика		ИНН	7743893692		
Вид экономической деятельности	финансовое посредничество	по ОКВЭД	65.23		
Организационно-правовая форма / форма собственности	Закрытое акционерное общество / иностранные юридические лица	по ОКОПФ / ОКФС	67	23	
Единица измерения:	в тыс. рублей	по ОКЕИ	384		

Пояснения	Наименование показателя	Код	За Январь - Декабрь 2014 г.	За Январь - Декабрь 2013 г.
	Выручка	2110	-	-
	Себестоимость продаж	2120	-	-
	Валовая прибыль (убыток)	2100	-	-
	Коммерческие расходы	2210	-	-
	Управленческие расходы	2220	-	-
	Прибыль (убыток) от продаж	2200	-	-
	Доходы от участия в других организациях	2310	-	-
	Проценты к получению	2320	82 964	-
	Проценты к уплате	2330	(56 794)	(263)
	Прочие доходы	2340	228 270	-
	в том числе:			
	Доходы, связанные с реализацией закладных		164 939	-
	Прочие внереализационные доходы		63 331	-
	Прочие расходы	2350	(193 711)	(7 883)
	в том числе:			
	Расходы, связанные с реализацией закладных		(164 939)	-
	Прочие внереализационные расходы		(28 772)	-
	Прибыль (убыток) до налогообложения	2300	60 729	(8 146)
	Текущий налог на прибыль	2410	-	-
	в т.ч. постоянные налоговые обязательства (активы)	2421	12 146	(1 629)
	Изменение отложенных налоговых обязательств	2430	-	-
	Изменение отложенных налоговых активов	2450	-	-
	Прочее	2460	-	-
	Чистая прибыль (убыток)	2400	60 729	(8 146)



**Для аудиторских
заключений**

Пояснения	Наименование показателя	Код	За Январь - Декабрь 2014 г.	За Январь - Декабрь 2013 г.
	СПРАВОЧНО			
	Результат от переоценки внеоборотных активов, не включаемый в чистую прибыль (убыток) периода	2510	-	-
	Результат от прочих операций, не включаемый в чистую прибыль (убыток) периода	2520	-	-
	Совокупный финансовый результат периода	2500	60 729	(8 146)
	Базовая прибыль (убыток) на акцию	2900	607	(81)
	Разводненная прибыль (убыток) на акцию	2910	-	-

Руководитель - Генеральный директор ООО "ТМФ РУС" на
основании Договора передачи полномочий единоличного
исполнительного органа от 22.07.2013г.


(подпись)

Головенко Ульяна
Теодоровна
(расшифровка подписи)

16 марта 2015 г.



8

Для аудиторских
заключений

Отчет об изменениях капитала за Январь - Декабрь 2014 г.

Организация	Закрытое акционерное общество "Ипотечный агент Санрайз-2"	Дата (число, месяц, год)	31	12	2014
Идентификационный номер налогоплательщика		по ОКПО	17752170		
Вид экономической деятельности	финансовое посредничество	ИНН	7743893692		
Организационно-правовая форма / форма собственности	Закрытое акционерное общество / юридических лиц	по ОКВЭД	65.23		
Единица измерения: в тыс. рублей		по ОКФС	67	23	
		по ОКЕИ	384		

1. Движение капитала

Наименование показателя	Код	Уставный капитал	Собственные акции, выкупленные у акционеров	Добавочный капитал	Резервный капитал	Нераспределенная прибыль (непокрытый убыток)	Итого
Величина капитала на 31 декабря 2012 г.	3100	-	-	-	-	-	-
Увеличение капитала - всего:	3210	10	-	-	-	-	10
в том числе:							
чистая прибыль	3211	X	X	X	X	-	-
переоценка имущества	3212	X	X	-	X	-	-
доходы, относящиеся непосредственно на увеличение капитала	3213	X	X	-	X	-	-
дополнительный выпуск акций	3214	-	-	-	X	-	-
увеличение номинальной стоимости акций	3215	-	-	-	X	-	X
организация юридического лица	3216	10	-	-	-	-	10

ИНТЕРКОМ
АУДИТ

9

Для аудиторских
заключений

Наименование показателя	Код	Уставный капитал	Собственные акции, выкупленные у акционеров	Добавочный капитал	Резервный капитал	Нераспределенная прибыль (непокрытый убыток)	Итого
Уменьшение капитала - всего:	3220	-	-	-	-	(8 146)	(8 146)
в том числе:							
убыток	3221	X	X	X	X	(8 146)	(8 146)
переоценка имущества	3222	X	X	-	X	-	-
расходы, относящиеся непосредственно на уменьшение капитала	3223	X	X	-	X	-	-
уменьшение номинальной стоимости	3224	-	-	-	X	-	-
уменьшение количества акций	3225	-	-	-	X	-	-
реорганизация юридического лица	3226	-	-	-	-	-	-
дивиденды	3227	X	X	X	X	-	-
Изменение добавочного капитала	3230	X	X	-	-	-	X
Изменение резервного капитала	3240	X	X	X	-	-	X
Величина капитала на 31 декабря 2013 г. За 2014 г.	3200 10	-	-	-	-	(8 146)	(8 136)
Увеличение капитала - всего:	3310	-	-	-	-	60 729	60 729
в том числе:							
чистая прибыль	3311	X	X	X	X	60 729	60 729
переоценка имущества	3312	X	X	-	X	-	-
доходы, относящиеся непосредственно на увеличение капитала	3313	X	X	-	X	-	-
дополнительный выпуск акций	3314	-	-	-	X	X	-
акций	3315	-	-	-	X	-	X
реорганизация юридического лица	3316	-	-	-	-	-	-
Уменьшение капитала - всего:	3320	-	-	-	-	-	-
в том числе:							
убыток	3321	X	X	X	X	-	-
переоценка имущества	3322	X	X	-	X	-	-
расходы, относящиеся непосредственно на уменьшение капитала	3323	X	X	-	X	-	-
уменьшение номинальной стоимости	3324	-	-	-	X	-	-
уменьшение количества акций	3325	-	-	-	X	-	-
реорганизация юридического лица	3326	-	-	-	-	-	-
дивиденды	3327	X	X	X	X	-	-
Изменение добавочного капитала	3330	X	X	-	-	-	X
Изменение резервного капитала	3340	X	X	-	-	-	X
Величина капитала на 31 декабря 2014 г.	3300 10	-	-	-	-	52 583	52 593

2. Корректировки в связи с изменением учетной политики и исправлением ошибок

Наименование показателя	Код	На 31 декабря 2012 г.	Изменения капитала за 2013 г.		На 31 декабря 2013 г.
			за счет чистой прибыли (убытка)	за счет иных факторов	
Капитал - всего					
до корректировок	3400	-	-	-	-
корректировка в связи с:					
изменением учетной политики	3410	-	-	-	-
исправлением ошибок	3420	-	-	-	-
после корректировок	3500	-	-	-	-
в том числе:					
нераспределенная прибыль (непокрытый убыток):					
до корректировок	3401	-	-	-	-
корректировка в связи с:					
изменением учетной политики	3411	-	-	-	-
исправлением ошибок	3421	-	-	-	-
после корректировок	3501	-	-	-	-
до корректировок	3402	-	-	-	-
корректировка в связи с:					
изменением учетной политики	3412	-	-	-	-
исправлением ошибок	3422	-	-	-	-
после корректировок	3502	-	-	-	-




3. Чистые активы

Наименование показателя	Код	На 31 декабря 2014 г.	На 31 декабря 2013 г.	На 31 декабря 2012 г.
Чистые активы	3600	52 593	(8 136)	-



Руководитель - Генеральный директор ООО "ТМФ РУС" на
основании Договора передачи полномочий единоличного
исполнительного органа от 22.07.2013г.


(подпись) _____
Головенко Ульяна
Теодоровна
(расшифровка подписи)



**Отчет о движении денежных средств
за Январь - Декабрь 2014 г.**

Организация Закрытое акционерное общество "Ипотечный агент Санрайз-2"
Идентификационный номер налогоплательщика

Вид экономической деятельности финансовое посредничество
Организационно-правовая форма / форма собственности

Закрытое акционерное общество
иностранных юридических лиц

Единица измерения: в тыс. рублей

Форма по ОКУД
Дата (число, месяц, год)

по ОКПО

ИНН

по
ОКВЭД

по ОКОПФ / ОКФС

по ОКЕИ

Коды		
0710004		
31	12	2014
17752170		
7743893692		
65.23		
67	23	
384		

Наименование показателя	Код	За Январь - Декабрь 2014 г.	За Январь - Декабрь 2013 г.
Денежные потоки от текущих операций			
Поступления - всего	4110	2 084	-
в том числе:			
от продажи продукции, товаров, работ и услуг	4111	-	-
арендных платежей, лицензионных платежей, роялти, комиссионных и иных аналогичных платежей	4112	-	-
от перепродажи финансовых вложений	4113	-	-
банковские проценты	4114	2 084	-
прочие поступления	4119	-	-
Платежи - всего	4120	(88 215)	(7 596)
в том числе:			
поставщикам (подрядчикам) за сырье, материалы, работы, услуги	4121	(27 780)	(2 185)
в связи с оплатой труда работников	4122	-	-
процентов по долговым обязательствам	4123	-	-
налога на прибыль организаций	4124	-	-
расходы на организацию сделки секьюритизации	4125	-	(5 401)
погашение процентов по кредитам, выплата купонного дохода	4126	(55 929)	-
расчеты с бюджетом	4127	(558)	-
прочие платежи	4129	(3 948)	(10)
Сальдо денежных потоков от текущих операций	4100	(86 131)	(7 596)
Денежные потоки от инвестиционных операций			
Поступления - всего	4210	237 981	-
в том числе:			
от продажи внеоборотных активов (кроме финансовых вложений)	4211	-	-
от продажи акций других организаций (долей участия)	4212	-	-
от возврата предоставленных займов, от продажи долговых ценных бумаг (прав требования денежных средств к другим лицам)	4213	160 070	-
дивидендов, процентов по долговым финансовым вложениям и аналогичных поступлений от долевого участия в других организациях	4214	77 309	-
	4215	-	-
прочие поступления	4219	602	-
Платежи - всего	4220	(1 103 586)	-
в том числе:			
в связи с приобретением, созданием, модернизацией, реконструкцией и подготовкой к использованию внеоборотных активов	4221	-	-
в связи с приобретением акций других организаций (долей участия)	4222	-	-
в связи с приобретением долговых ценных бумаг (прав требования денежных средств к другим лицам), предоставление займов другим лицам	4223	(1 103 586)	-
процентов по долговым обязательствам, включаемым в стоимость инвестиционного актива	4224	-	-
	4225	-	-
прочие платежи	4229	-	-
Сальдо денежных потоков от инвестиционных операций	4200	(865 605)	-

**ИНТЕРКОМ
АУДИТ**

13

**Для аудиторских
заключений**

Наименование показателя	Код	За Январь - Декабрь 2014 г.	За Январь - Декабрь 2013 г.
Денежные потоки от финансовых операций			
Поступления - всего	4310	1 241 712	7 607
в том числе:			
получение кредитов и займов	4311	-	7 597
денежных вкладов собственников (участников)	4312	-	10
от выпуска акций, увеличения долей участия	4313	-	-
от выпуска облигаций, векселей и других долговых ценных бумаг и др.	4314	1 241 712	-
	4315	-	-
прочие поступления	4319	-	-
Платежи - всего	4320	(219 140)	-
в том числе:			
собственникам (участникам) в связи с выкупом у них акций (долей участия) организации или их выходом из состава участников	4321	-	-
на уплату дивидендов и иных платежей по распределению прибыли в пользу собственников	4322	-	-
в связи с погашением (выкупом) векселей и других долговых ценных бумаг, возврат кредитов и займов	4323	(211 543)	-
погашение кредитных средств	4324	(7 597)	-
прочие платежи	4329	-	-
Сальдо денежных потоков от финансовых операций	4300	1 022 572	7 607
Сальдо денежных потоков за отчетный период	4400	70 836	11
Остаток денежных средств и денежных эквивалентов на начало отчетного периода	4450	11	-
Остаток денежных средств и денежных эквивалентов на конец отчетного периода	4500	70 847	11
Величина влияния изменений курса иностранной валюты по отношению к рублю	4490	-	-

Руководитель - Генеральный директор ООО "ТМФ РУС" на
основании Договора передачи полномочий единоличного
исполнительного органа от 22.07.2013г.

Головенко Ульяна
Теодоровна
(расшифровка подписи)

16 марта 2015 г.



14

Для аудиторских
заключений

ПОЯСНЕНИЯ

к бухгалтерскому балансу и отчету о финансовых результатах за 2014 год.

1. КРАТКАЯ ХАРАКТЕРИСТИКА ДЕЯТЕЛЬНОСТИ КОМПАНИИ

ЗАО "Ипотечный агент Санрайз-2" (в дальнейшем именуемое также как Общество) зарегистрировано в Инспекции Федеральной налоговой службы № 46 г. Москвы 02.07.2013 г. (Основной государственный регистрационный номер – 1137746565791., код ОКПО 17752170. Обществу присвоен идентификационный номер налогоплательщика 7743893692/774301001. Юридический адрес Общества: Российская Федерация, 125171, г. Москва, Ленинградское шоссе, д. 16, стр. А, 8 этаж.

Общество является ипотечным агентом на основании Федерального Закона от 11.11.03 г. № 152-ФЗ "Об ипотечных ценных бумагах" (далее - Федеральный Закон "Об ипотечных ценных бумагах").

В соответствии с Федеральным законом "Об ипотечных ценных бумагах" ипотечный агент, как специализированная коммерческая организация, не может иметь штат сотрудников.

Высшим органом управления Общества является Общее собрание акционеров.
Единоличным исполнительным органом Общества является ООО "ТМФ РУС".

В соответствии с Федеральным Законом "Об ипотечных ценных бумагах" ведение бухгалтерского учета передано специализированной организации ООО "РМА Сервис".

В соответствии с Уставом предметом деятельности ЗАО «Ипотечный агент Санрайз-1» является приобретение закладных для осуществления эмиссий выпуска облигаций с ипотечным покрытием, обслуживания этих выпусков облигаций и осуществления действий, связанных с выпуском, обращением и погашением облигаций с ипотечным покрытием.

ЗАО «Ипотечный агент Санрайз-2» не вправе заключать возмездные договоры с физическими лицами и осуществлять виды предпринимательской деятельности, не предусмотренные Федеральным Законом «Об ипотечных ценных бумагах».

Доходы в виде имущества, включая денежные средства, и (или) имущественные права, которые получены Ипотечным агентом, будут предназначены в основном для:

- оплаты процентов по выпущенным облигациям с ипотечным покрытием владельцам или номинальным держателям данных облигаций,
- погашения, в т.ч. досрочного, облигаций с ипотечным покрытием в соответствии с условиями выпуска данных облигаций,
- расходов, связанных с обслуживанием ипотечного портфеля и облигаций,
- формирование необходимых средств для покрытия потенциальных рисков, связанных с приобретенным ипотечным портфелем.

В рамках уставной деятельности Ипотечный агент выполняет следующие виды хозяйственных операций:

- приобретение Портфеля закладных у ЗАО «БЖФ»;
- эмиссия выпусков облигаций с ипотечным покрытием;



- начисление процентов по закладным в конце каждого отчетного периода в соответствии с отчетами Сервисного агента;
- получение денежных средств по закладным в оплату основного долга и начисленных процентов, включая досрочное погашение задолженности по закладным;
- начисление процентов по выпущенным облигациям с ипотечным покрытием в соответствии с отчетами платежного агента и их выплата владельцам или номинальным держателям облигаций;
- реализация предмета залога по закладным в случае неплатежеспособности заемщика и (или) получение страхового возмещения при наступлении страхового случая по Договору страхования;
- досрочное погашение облигаций;
- размещение временно свободных денежных средств (вследствие наличия временного лага между датой их получения и датой уплаты) на депозите в банке с целью формирования дополнительных средств для покрытия потенциальных рисков, связанных с приобретенным ипотечным портфелем;
- вступление в договорные отношения со специализированными организациями в связи с формированием и обслуживанием ипотечного покрытия, выпуском облигаций и их обслуживанием и другими операциями, связанными с осуществлением уставной деятельности;
- продажа оставшихся непогашенными закладных после погашения всех облигаций.

2. КРАТКОЕ ОПИСАНИЕ УЧЕТНОЙ ПОЛИТИКИ

В связи с тем, что уставная деятельность Общества не связана с производственным процессом и оказанием услуг, а также осуществлением торговой деятельности, доходы по финансовым вложениям в рамках уставной деятельности признаются в учете Общества прочими поступлениями с учетом требований п.4 Положения по бухгалтерскому учету "Доходы организации" ПБУ 9/99 (далее – ПБУ 9/99) и п.34 Положения по бухгалтерскому учету "Учет финансовых вложений" ПБУ 19/02 (далее – ПБУ 19/02).

Приобретаемые закладные (портфель закладных) являются именными ценными бумагами (п.2 ст.13 Федерального Закона «Об ипотеке (залоге недвижимости)» №102-ФЗ) и включаются в состав долгосрочных финансовых вложений.

Финансовые вложения, принимаются к бухгалтерскому учету по первоначальной стоимости. Первоначальной стоимостью финансовых вложений, приобретенных за плату, признается сумма фактических затрат Общества на их приобретение (за исключением налога на добавленную стоимость (далее – «НДС») и других возмещаемых налогов).

В случае, если Общество не будет иметь права на вычет или возмещение НДС и других налогов по указанным затратам, то такой НДС и налоги при приобретении финансовых вложений включаются в первоначальную стоимость финансовых вложений Общества.

Фактическими затратами на приобретение закладных признается сумма, уплаченная по договору продавцу закладных, состоящая из суммы основного долга (ссудной задолженности) по закладной и суммы процентов по ипотечному кредиту в соответствии с договором купли-продажи закладных.

Под номинальной стоимостью закладной понимается стоимость, равная сумме обеспеченного ипотекой основного обязательства по договору займа, возникшего в момент предоставления денежных средств заемщику.



При приобретении финансовых вложений за счет заемных средств расходы по полученным кредитам или займам признаются прочими расходами в том отчетном периоде, в котором приняты к учету ценные бумаги (закладные).

Стоимость финансовых вложений при их выбытии определяется по балансовой стоимости каждой единицы финансовых вложений.

Доход от выбытия зкладных признается при их частичном погашении, и сумма активов уменьшается на сумму частично погашенной задолженности.

Аннуитетным платежом является платеж, включающий в себя сумму денежных средств, направленную на погашение ссудной задолженности (основной суммы долга) по закладной и сумму процентов.

Признание дохода по процентам, причитающимся по закладным, производится ежемесячно. Эмиссия выпуска облигаций с ипотечным покрытием рассматривается как способ привлечения заемных средств путем выпуска и продажи облигаций (ст.816 ГК РФ) и включается в состав долгосрочных займов Общества.

Выпущенные облигации с ипотечным покрытием отражаются в бухгалтерском учете по номинальной стоимости как кредиторская задолженность с учетом причитающихся к оплате на конец отчетного периода процентов.

Поскольку эмиссия облигаций осуществляется в целях привлечения заемного капитала, то операции, связанные с их движением отражаются в бухгалтерском учете в соответствии с Положением по бухгалтерскому учету «Учет расходов по кредитам и займам» ПБУ 15/2008 (далее - ПБУ 15/2008).

Для обобщения информации о доходах и расходах в рамках уставной деятельности Общества Рабочим планом счетов предусмотрен счет **91** "Прочие доходы и расходы" с соответствующими субсчетами. Аналитический учет по счету **91** организован по каждому виду прочих доходов и расходов таким образом, чтобы обеспечить возможность выявления финансового результата по каждой операции.

Общество имеет право создавать следующие виды резервов, в соответствии с законодательством Российской Федерации и видом осуществляемой деятельности:

1. Резервы предстоящих расходов и платежей

Обществом принято решение не создавать резервы предстоящих расходов и платежей в связи с тем, что перечень расходов Общества с течением времени не меняется, все расходы строго лимитированы в эмиссионных документах и учтены в расчетах по частичному досрочному погашению облигаций. В связи с этим, Обществом не ожидается значительных колебаний сумм расходов в течение года.

2. Резерв под обесценение финансовых вложений

По состоянию на 31 декабря 2014 на балансе Общества отсутствуют закладные и соответственно закладные с задержкой уплаты аннуитетных платежей более 90 дней.

3. Резерв по сомнительным долгам

Согласно п. 70 Положения по ведению бухгалтерского учета и отчетности в Российской Федерации, утвержденного приказом Министерства Финансов Российской Федерации от 29 июля



1998 года №34Н (в ред. Приказа Минфина РФ от 24.12.2010 N 186н), организация создает резерв сомнительных долгов в случае признания дебиторской задолженности сомнительной с отнесением сумм резервов на финансовые результаты организации.

Сомнительной считается дебиторская задолженность организации, которая не погашена или с высокой степенью вероятности не будет погашена в сроки, установленные договором, и не обеспечена соответствующими гарантиями.

На основании анализа, проведенного в соответствии с Методикой создания и использования резервов по сомнительным долгам, такой дебиторской задолженности выявлено не было, в связи с чем Обществом было принято решение не создавать резерв по сомнительным долгам по состоянию на 31 декабря 2014г.

4. Порядок бухгалтерского учета закладных

В связи с тем, что в ПБУ 19/02 отсутствует понятие частичного погашения финансовых вложений, то согласно п.7 ПБУ 1/2008 в случае, если по конкретному вопросу в нормативных правовых актах не установлены способы ведения бухгалтерского учета, то при формировании учетной политики осуществляется разработка организацией соответствующего способа, исходя из положений по бухгалтерскому учету, а также Международных стандартов финансовой отчетности (МСФО). Так, согласно МСФО 39, финансовые активы подлежат классификации в одну из следующих категорий: «оцениваемые по справедливой стоимости, изменения которой отражаются в составе прибыли или убытка за период», «займы и дебиторская задолженность», «удерживаемые до срока погашения» или «имеющиеся в наличии для продажи». По данным активам при их частичном погашении сумма активов уменьшается на сумму частично погашенной задолженности.

Для целей настоящей учетной политики аннуитетным платежом является платеж, включающий в себя сумму денежных средств, направленную на погашение ссудной задолженности (основной суммы долга) по закладной и сумму процентов.

Суммы (аннуитетные платежи), поступающие в погашение долговых ценных бумаг (закладных), по условиям которых производится частичное погашение долга, в части погашения основной суммы долга по закладной и сумме начисленного процентного дохода, ранее уплаченного обществом продавцу ценной бумаги, отражаются в учете Ипотечного агента в составе прочих доходов.

Одновременно, первоначальная стоимость закладной подлежит уменьшению по мере частичного погашения для обеспечения сопоставимости стоимости финансового вложения с величиной экономических выгод, ожидаемых к получению от данного вложения. При этом сумма частичного погашения в части оплаченного долга подлежит включению в состав прочих расходов.

Указанный порядок учета закладных отражает экономическую суть проводимых операций. При получении аннуитетного платежа кредиторская задолженность не возникает, а уменьшается сумма требования по закладной. Таким образом, полученные аннуитетные платежи в части, относящейся к погашению задолженности по закладной, частично уменьшают сумму задолженности по закладной. При этом отражаются доходы и расходы, возникающие в результате частичного выбытия финансовых вложений.

Таким образом, при подготовке бухгалтерской (финансовой) отчетности за 2014г. суммы поступлений от частичного планового и досрочного погашения задолженности по закладным были отражены Обществом в качестве доходов, связанных с реализацией закладных, с одновременным уменьшением соответствующей первоначальной стоимости погашаемых закладных и отражением расходов, связанных с реализацией закладных.

3. УСТАВНЫЙ КАПИТАЛ



ЗАО «Ипотечный агент Санрайз-2» является компанией со 100% иностранными инвестициями. Уставный капитал Общества составляет 10 000 рублей и состоит из номинальной стоимости обыкновенных и привилегированных акций.

- 99 штук обыкновенных именных акций (номинальной стоимостью 100 рубль каждая, принадлежащих Учредителю Штихтинг Инкрис-2 (Stichting Increase-2) – фонду, учрежденному в соответствии с законодательством Нидерландов (регистрационный номер 57922918),

- 1 штука привилегированных акций (номинальной стоимостью 100 рубль каждая), принадлежащих Учредителю Закрытое Акционерное Общество «Банк Жилищного Финансирования», обществу, учрежденному в соответствии с законодательством РФ (регистрационный номер 1027739098639).

Все акции полностью оплачены в денежной форме

4. БУХГАЛТЕРСКАЯ ОТЧЕТНОСТЬ

Бухгалтерская отчетность Общества сформирована, исходя из действующих в Российской Федерации правил бухгалтерского учета и отчетности, предусмотренных Федеральным Законом «О бухгалтерском учете» от 06.12.2011 г. № 402-ФЗ, Положением по бухгалтерскому учету «Бухгалтерская отчетность организации» ПБУ 4/99 (далее – ПБУ 4/99) и другими соответствующими нормативными актами.

Форма 1 «Бухгалтерский баланс» содержит следующие показатели:

Активы баланса

По строке **1170 «Финансовые вложения»** отражена стоимость залладных в размере 897 172 тыс. рублей, которые были приобретены у ЗАО «БЖФ». Данная сумма отражает стоимость не погашенных (не реализованных) залладных, по которым продолжают поступать частичные плановые и досрочные суммы погашения задолженности до момента реализации (полного погашения) сроком погашения более 12 месяцев.

Долговые финансовые вложения рассчитаны с учетом планируемых платежей на 2015г. на основании предоставленной информации Сервисного агента (ЗАО «БЖФ») в виде официального письма на 31.12.2014г., в размере 42 435 тыс. рублей.

По строке **1230 «Дебиторская задолженность»** по состоянию на 31.12.2014 г. отражена сумма 8 086 тыс. рублей, в том числе:

- Расчеты с разными дебиторами и кредиторами по состоянию на 31.12.2014 г. в размере 7 480 тыс. рублей. Данная сумма состоит из начисленной задолженности заемщиков по плановым платежам, согласно данных отчета Сервисного Агента (ЗАО «БЖФ»), в т.ч.

Сумма неоплаченных процентов по залладным	7 480
Итого:	7 480

- Авансы, выданные поставщикам в размере 606 тыс. рублей.

Наименование контрагента	Сумма, тыс. рублей
АИЖК ОАО	256
Интернет решения	19 72
НКО ЗАО НРД	275
ЗАО Интерфакс	3

ИНТЕРКОМ
АУДИТ

Для аудиторских
заключений

5

Итого:**606**

По результатам проведенной инвентаризации не выявлено просроченной задолженности.

По строке **1240** «Финансовые вложения» по состоянию на 31.12.2014 г. отражена стоимость закладных в размере 42 435 тыс. рублей, которые были приобретены у ЗАО «БЖФ», срок погашения которых менее 12 месяцев.

Плановые платежи по основному долгу по финансовым вложениям на 2015 г. составляет 42 435 тыс. рублей. Данные предоставлены Сервисным агентом (ЗАО «БЖФ»), в т.ч. официальное письмо.

По строке **1250** «Денежные средства и денежные эквиваленты» по состоянию на 31.12.2014 г. отражена сумма в размере 74 692 тыс. рублей, в том числе:

- остатка на расчетных счетах денежных средств в размере 70 847 тыс. рублей.

в том числе:	Сумма, тыс. рублей на 31.12.2014
Расчетные счета в т.ч.	70 847
<i>ипотечный</i>	33 476
<i>расчетный</i>	36 274
<i>счет сбора платежей</i>	1 097

- остаток денежных средств в пути, списанные со счета Общества и не зачисленные на другой счет в размере 3 845 тыс. рублей.

Пассивы баланса

По строке **1310** «Уставный капитал»

ЗАО «Ипотечный агент Санрайз-2» является компанией со 100% иностранными инвестициями. Уставный капитал Общества составляет 10 000 рублей и состоит из номинальной стоимости обыкновенных и привилегированных акций.

- 99 штук обыкновенных именных акций (номинальной стоимостью 100 рубль каждая, принадлежащих Учредителю Штихтинг Инкрис-2 (Stichting Increase-2) – фонду, учрежденному в соответствии с законодательством Нидерландов (регистрационный номер 57922918),

- 1 штука привилегированных акций (номинальной стоимостью 100 рубль каждая), принадлежащих Учредителю Закрытое Акционерное Общество «Банк Жилищного Финансирования», обществу, учрежденному в соответствии с законодательством РФ (регистрационный номер 1027739098639).


Все акции полностью оплачены в денежной форме

По состоянию на 31.12.2014 г. по данным бухгалтерского учета непокрытый убыток Общества отражен по строке **1370** «Нераспределенная прибыль (непокрытый убыток)» в размере 52 583 тыс. рублей.

По строке **1410** «Заемные средства» отражены:

- сумма долга по реализованным облигациям в сумме 925 582 тыс. рублей, в том числе:

Вид займа	Количество облигаций, шт	Номинальная стоимость 1 облигации, руб.	Общая стоимость облигаций, тыс.руб.	Срок погашения облигаций
-----------	--------------------------	---	-------------------------------------	--------------------------



Облигации класса А	1 002 243	789,38	791 151	28 июля 2044
Облигации класса Б	58 955	1 000,00	58 955	28 июля 2044

Из Общей стоимости облигаций класса «А», «Б» (850 106 тыс. рублей) вычтена часть, подлежащая погашению в следующем 2015 году (42 435 тыс. рублей). Данная сумма отражена по строке 15 102 «Краткосрочная часть ОД по облигациям» Таким образом, долгосрочной частью облигаций классов «А», «Б», к отражению в сумме по строке 1410 будет сумма 925 582 тыс. рублей, в том числе полностью сумма общей стоимости облигаций по классу «В» (см. таблицу):

Облигации класса В	117 911	1 000,00	117 911	28 июля 2044
--------------------	---------	----------	---------	--------------

Основание для расчета является Эмиссионная документация Общества (Проспект ценных бумаг, Решения о выпуске ценных бумаг).

По строке **1510** «Заемные средства» отражена сумма в размере 43 112 тыс. рублей, в том числе:

- начисленных процентов по облигациям (купонов) к выплате 677 тыс. рублей. Данный купонный доход будет выплачен в следующем отчетном периоде, в том числе:

Облигации	Ставка купона, %	Сумма купона, тыс. рублей	Дата выплаты следующей купонного дохода
Класса А	9,50	621	28 января 2015
Класса Б	11,50	56	28 января 2015
Класса В	-	-	28 января 2015

- расчетной суммы части стоимости облигаций классов «А», «Б» подлежащей погашению в следующем 2015 году 42 435 тыс. рублей (строка 15102).

По строке **1520** «Кредиторская задолженность» по состоянию на 31.12.2014 г. отражена сумма 1 098 тыс. рублей, включающая в себя:


- задолженность в отношении поставщиков услуг в размере 1 098 тыс. рублей, в том числе:

Наименование контрагента	Сумма, тыс. рублей на 31.12.2014 г.
АИЖК ОАО	24
ООО "ТМФ РУС"	20
ЗАО "БАНК ЖИЛФИНАНС"	970
ЗАО "ВТБ Капитал"	15
ЗАО "ДК РЕГИОН"	54
ЗАО "ФБ ММВБ"	15

Форма 2 «Отчет о финансовых результатах» содержит следующие показатели:

По строке **2320** «Проценты к получению» по состоянию за 2014 г. отражена сумма доходов 82 964 тыс. рублей, которая была получена в результате поступления начисленного процентного дохода в составе аннуитетных платежей в погашение начисленной дебиторской задолженности по закладным, в том числе;

Строка 2320 Отчета о финансовых результатах	Сумма, тыс. рублей за 2014 г.
---	-------------------------------



Начисление процентов по закладным	80 880
Поступление банковских процентов	2 084

По строке **2330** «Проценты к уплате» отражены суммы расходов, в размере 56 794 тыс. рублей:

Строка 2330 Отчета о финансовых результатах	Сумма, тыс. рублей за 2014 г.
Начисленные расходы по купонам к выплате	55 532
Проценты к уплате по кредиту	1 262

По строке **2340** «Прочие доходы» отражены сумма доходов, в размере 228 270 тыс. рублей:

Строка 2340 Отчета о финансовых результатах	Сумма, тыс. рублей за 2014 г.
Доходы от полного и частичного погашения и реализации долговых ценных бумаг (закладных)	164 939
Прочие внереализационные доходы	63 331


По строке **2350** «Прочие расходы» отражены суммы расходов, в размере 193 711 тыс. рублей:

Строка 2350 Отчета о финансовых результатах	Сумма, тыс. рублей за 2014 г.
Расходы, понесенные в результате полного погашения и реализации долговых ценных бумаг (закладных)	164 939
Бухгалтерские услуги	842
Информационные услуги	85
Расходы на организацию сделки секьюритизации	1 334
Услуги управляющей организации	958
Расходы на услуги банков	104
Услуги организатора сделки	6 372
Агентские услуги	536
Госпошлина	558
Расходы на услуги Маркет-мейкера	29
Услуги Андеррайтера	100
Услуги аудитора	313
Услуги Биржи	538
Услуги по ведению реестра закладных	9
Услуги по хранению сертификата и учету ценных бумаг	424
Услуги поручительства	1 140
Услуги Расчетного агента	576
Услуги Резервного Сервисного агента	160
Услуги Сервисного агента	6 481
Услуги Спец. Депозитария	358
Юридические услуги	7 855

В строке **2300** «Прибыль (убыток) до налогообложения» по состоянию за 2014 г.

Строка 2300 Отчета о финансовых результатах	Сумма, тыс. рублей за 2014 г.
Прибыль (убыток) до налогообложения	60 729

По строке **2300** «Прибыль (убыток) до налогообложения» отражен убыток в сумме 60 729 тыс. рублей. В соответствии с Налоговым кодексом РФ (статья 251 пункт 1 подпункт 29) доходы в виде имущества, включая денежные средства и (или) имущественных прав, которые получены Ипотечным агентом в связи с осуществлением его уставной деятельности, не облагаются налогом на прибыль. В результате сумма в строке **2400** «Чистая прибыль (убыток)» равна сумме отраженной в строке **2300**.



В соответствии с п.25 ПБУ 18/02 Общество раскрывает в бухгалтерской отчетности следующие показатели:

- Условный расход по налогу на прибыль за 2014 год составляют 12 146 тыс. рублей,
- Постоянные налоговые обязательства за 2014 год составляют 12 146 тыс. рублей.

5. ИНФОРМАЦИЯ О ПОЛУЧЕННЫХ ГАРАНТИЯХ В ОБЕСПЕЧЕНИЕ ВЫПОЛНЕНИЯ ОБЯЗАТЕЛЬСТВ И ПЛАТЕЖЕЙ

Обеспечения, полученные при покупке закладных, подлежат учету за балансом. Запись по за балансовому счету на сумму полученного обеспечения исполнения обязательств производится в соответствии с условиями договора купли-продажи закладных между Обществом и ипотечным банком. Полученные обеспечения не подлежат переоценке в соответствии с РСБУ. По состоянию на 31.12.2014 г. полученные обеспечения составляют 2 416 345 157,00 рублей. Оценка справедливой стоимости залога по состоянию на 31.12.2014г. не менялась, что подтверждено официальным письмом со стороны Сервисного агента (ЗАО «БЖФ»).

В случае неисполнения или ненадлежащего исполнения должником обеспеченного залогом обязательства на заложенное имущество может быть обращено взыскание для удовлетворения требований Общества. Вырученные денежные средства будут включаться в состав ипотечного покрытия.

6. ИНФОРМАЦИЯ О ГАРАНТИЯХ В ОБЕСПЕЧЕНИЕ ВЫПОЛНЕНИЯ ОБЯЗАТЕЛЬСТВ И ПЛАТЕЖЕЙ, ВЫДАННЫХ ТРЕТЬИМИ ЛИЦАМИ

Обеспечения, полученные при выпуске облигаций, подлежат учету за балансом. Облигации, выпущенные под поручительство АИЖК (ОАО) в размере 2 720 141 094,43 рублей. Запись по за балансовому счету на сумму полученного обеспечения исполнения обязательств производится в соответствии с условиями, прописанными Эмиссионной документацией Общества. Полученные обеспечения не подлежат переоценке в соответствии с РСБУ. В результате погашения номинальной стоимости облигаций классов А и Б размер поручительства по итогам финансового 2014 года уменьшился в размере погашенной части номинальной стоимости облигаций, в том числе 273 821 072,66 рублей. По состоянию на 31.12.2014 г. полученные обеспечения составляют 2 446 320 021,77 рублей.

7. ИНФОРМАЦИЯ ОБ ОБЕСПЕЧЕНИЯХ ОБЯЗАТЕЛЬСТВ И ПЛАТЕЖАХ ВЫДАННЫХ

Ипотечное покрытие по выпущенным облигациям Общества на 31 декабря 2014г. года составляет 2 153 269 817,38 рублей, в том числе:

- остаток денежных средств на счете Ипотечного покрытия в размере 27 126 103,89 рублей;
- требования, обеспеченные ипотекой, удостоверенные закладными в размере 2 126 143 713,49 рублей.

Данные приведены на основании справки о размере ипотечного покрытия № IP-150112/31 от 12.01.2015г., предоставленной Специализированным депозитарием (Депозитарная компания «Регион»).

8. СВЯЗАННЫЕ СТОРОНЫ



23

Для аудиторских
заключений

ООО «ТМФ РУС» является единоличным исполнительным органом Общества на основании договора с Обществом о передаче полномочий единоличного исполнительного органа Общества от 22 июля 2013 года.

Общая сумма услуг ООО «ТМФ РУС», оказанных Обществу за 2014 г., составила 958 тыс. рублей. Данные услуги отражены по строке 2350 «Прочие расходы» Отчета о финансовых результатах.

ООО «РМА Сервис» является специализированной организацией по оказанию услуг ведения бухгалтерского и налогового учета, а также иных административных услуг на основании договора с Обществом об оказании услуг по ведению бухгалтерского учета и административных услуг от 22 июля 2013 года. ООО «РМА Сервис» принадлежит к той же группе лиц, к которой принадлежит Общество, и является аффилированным лицом в соответствии со ст. 4 Закона РСФСР от 22.03.1991 № 948-1 (в ред. от 26.07.2006) «О конкуренции и ограничении монополистической деятельности на товарных рынках».

Общая сумма услуг ООО «РМА Сервис», оказанных Обществу за 2014 год, составила 842 тыс. рублей. Данные услуги отражены по строке 2350 «Прочие расходы» Отчета о финансовых результатах.

Закрытое Акционерное Общество «Банк Жилищного Финансирования» является учредителем 2 Общества, которому принадлежит 1% Уставного капитала.

ЗАО «Банк Жилищного финансирования» является специализированной банковской организацией по оказанию банковских услуг, а также по предоставлению кредитных средств. По итогам 2014 года были заключены следующие договора № б/н от 19.05.2014г. на оказание услуг по обслуживанию залладных, №1 от 30.07.2013г. по предоставлению услуг агента и обслуживанию расчетных счетов открытых в Банке.

Оказанные услуги ЗАО «БЖФ» в рамках договора банковского обслуживания за 2014г., составляет 104 тыс. рублей. Данные расходы отражены по строке 2350 Отчета о финансовых результатах «Прочие расходы».

Оказанные услуги ЗАО «БЖФ» в рамках договора об оказании услуг по обслуживанию залладных за 2014г., составляет 6 482 тыс. рублей. Данные расходы отражены по строке 2350 Отчета о финансовых результатах «Прочие расходы».


По состоянию на 31 декабря 2014г. числится задолженность Общества перед Сервисным агентом (ЗАО «БЖФ»). Задолженность отражена по строке 1520 Бухгалтерского баланса «Кредиторская задолженность» в размере 970 тыс. рублей.

Учредителю Штихтинг Инкрис-2 (Stichting Increase-2) является учредителем 1 Общества, которому принадлежит 99% Уставного капитала. По итогам 2014 года операции между Обществом и Штихтинг Инкрис-2 не осуществлялись.

9. ПРИБЫЛЬ НА АКЦИЮ

Базовая прибыль на 2014 год составляет 60 729 тыс. рублей. Базовая прибыль на акцию составляет 607 тыс. рублей на акцию.

Общество не имеет конвертируемых ценных бумаг или договоров купли-продажи обыкновенных акций по цене ниже их рыночной стоимости. В связи с этим показатель разведенной прибыли на акцию не приводится.



10. ПОТЕНЦИАЛЬНЫЕ ФИНАНСОВЫЕ РИСКИ.

Политика Общества в области управления рисками предполагает постоянный мониторинг конъюнктуры и областей возникновения потенциальных рисков, а также выполнение комплекса превентивных мер (в том числе контрольных), направленных на предупреждение и минимизацию последствий негативного влияния рисков на деятельность Общества.

Кредитный риск по закладным, приобретаемым Обществом.

Данный риск связан с потенциальной неспособностью или нежеланием заемщиков выполнять свои обязанности по обеспеченным Ипотечной обязательством, удостоверенным Закладными, входящими в состав Ипотечного покрытия Облигаций класса «А», «Б». Неисполнение обязательств (дефолт) по Закладным может быть вызван как снижением доходов заемщиков, так и увеличением их расходов. При этом следует отметить, что ухудшение финансового состояния заемщиков может быть вызвано как внутренними факторами (снижение заработной платы заемщиков и др.), так и внешними факторами (общее ухудшение макроэкономической ситуации в стране, снижение темпов роста экономики, увеличение инфляции, рост безработицы и др.). Текущие данные по просрочкам платежей по Закладным.

Возможное снижение реальных доходов населения может оказать влияние на платежеспособность заемщиков, а именно, на способности выполнять свои обязательства по ипотечным кредитам (займам). Тем не менее, в настоящий момент Эмитент оценивает этот риск как маловероятный.

Подверженность Общества кредитному риску минимальна, так как путем заключения договоров страхования заемщики страхуют свою жизнь и здоровье от риска причинения вреда в результате несчастного случая и/или болезни (заболевания), а также предмет ипотеки от риска утраты и/или повреждения. Выгодоприобретателем по таким договорам выступает Общество. Страховая сумма на каждый период страхования по каждому договору превышает остаток основного долга по закладной не менее, чем на 10 (десять) процентов.

Финансовые и рыночные риски.

Общество не производит никаких видов продукции и не оказывает никаких услуг на внешнем или внутреннем рынках, соответственно, не несет рисков какого-либо изменения цен в связи с этим.

Валютное регулирование в Российской Федерации осуществляется на основании Федерального закона от 10 декабря 2003 года №173-ФЗ «О валютном регулировании и валютном контроле». Закон о валютном регулировании не содержит ухудшающих положение Эмитента положений. Изменение валютного регулирования зависит от состояния внешнего и внутреннего валютных рынков, ситуация на которых позволяет оценить риск изменения валютного регулирования как незначительный. Специфика деятельности и правового положения Эмитента, а также отсутствие у Эмитента обязательств в иностранной валюте, позволяют оценивать риски, связанные с изменением валютного регулирования, как крайне незначительные.

Эмитент не осуществляет деятельности на внешнем рынке.

Одним из основных видов деятельности Общества является выпуск облигаций, обеспеченных закладными.

Все процентные ставки купонов по Облигациям будут равны размеру первого купона по Облигациям, определенному в соответствии с Решением о выпуске Облигаций, и будут фиксированными на весь срок обращения Облигаций. Ставка по ипотечному кредиту, закладная по которому входит в состав ипотечного покрытия, является фиксированной. Соответственно, Эмитент не несет на себе существенных рисков, связанных с изменением процентных ставок. 25
Хеджирование рисков Эмитентом не производится.

11. СОБЫТИЯ ПОСЛЕ ОТЧЕТНОЙ ДАТЫ

Отсутствуют.

Подпись: _____



Ф.И.О.: У.Т.Головенко

Должность: Генеральный директор ООО "ТМФ РУС",
управляющей организации Общества



М.П.

Дата: «16» марта 2015 г.



26

Для аудиторских
заключений

12

.

ПОЯСНЕНИЯ

к бухгалтерскому балансу и отчету о финансовых результатах за 2014 год.

1. КРАТКАЯ ХАРАКТЕРИСТИКА ДЕЯТЕЛЬНОСТИ КОМПАНИИ

ЗАО "Ипотечный агент Санрайз-2" (в дальнейшем именуемое также как Общество) зарегистрировано в Инспекции Федеральной налоговой службы № 46 г. Москвы 02.07.2013 г. (Основной государственный регистрационный номер – 1137746565791., код ОКПО 17752170. Обществу присвоен идентификационный номер налогоплательщика 7743893692/774301001. Юридический адрес Общества: Российская Федерация, 125171, г. Москва, Ленинградское шоссе, д. 16, стр. А, 8 этаж.

Общество является ипотечным агентом на основании Федерального Закона от 11.11.03 г. № 152-ФЗ "Об ипотечных ценных бумагах" (далее - Федеральный Закон "Об ипотечных ценных бумагах").

В соответствии с Федеральным законом "Об ипотечных ценных бумагах" ипотечный агент, как специализированная коммерческая организация, не может иметь штат сотрудников.

Высшим органом управления Общества является Общее собрание акционеров.
Единоличным исполнительным органом Общества является ООО "ТМФ РУС".

В соответствии с Федеральным Законом "Об ипотечных ценных бумагах" ведение бухгалтерского учета передано специализированной организации ООО "РМА Сервис".

В соответствии с Уставом предметом деятельности ЗАО «Ипотечный агент Санрайз-1» является приобретение закладных для осуществления эмиссий выпуска облигаций с ипотечным покрытием, обслуживания этих выпусков облигаций и осуществления действий, связанных с выпуском, обращением и погашением облигаций с ипотечным покрытием.

ЗАО «Ипотечный агент Санрайз-2» не вправе заключать возмездные договоры с физическими лицами и осуществлять виды предпринимательской деятельности, не предусмотренные Федеральным Законом «Об ипотечных ценных бумагах».

Доходы в виде имущества, включая денежные средства, и (или) имущественные права, которые получены Ипотечным агентом, будут предназначены в основном для:

- оплаты процентов по выпущенным облигациям с ипотечным покрытием владельцам или номинальным держателям данных облигаций,
- погашения, в т.ч. досрочного, облигаций с ипотечным покрытием в соответствии с условиями выпуска данных облигаций,
- расходов, связанных с обслуживанием ипотечного портфеля и облигаций,
- формирование необходимых средств для покрытия потенциальных рисков, связанных с приобретенным ипотечным портфелем.

В рамках уставной деятельности Ипотечный агент выполняет следующие виды хозяйственных операций:

- приобретение Портфеля закладных у ЗАО «БЖФ»;
- эмиссия выпусков облигаций с ипотечным покрытием;

- начисление процентов по закладным в конце каждого отчетного периода в соответствии с отчетами Сервисного агента;
- получение денежных средств по закладным в оплату основного долга и начисленных процентов, включая досрочное погашение задолженности по закладным;
- начисление процентов по выпущенным облигациям с ипотечным покрытием в соответствии с отчетами платежного агента и их выплата владельцам или номинальным держателям облигаций;
- реализация предмета залога по закладным в случае неплатежеспособности заемщика и (или) получение страхового возмещения при наступлении страхового случая по Договору страхования;
- досрочное погашение облигаций;
- размещение временно свободных денежных средств (вследствие наличия временного лага между датой их получения и датой уплаты) на депозите в банке с целью формирования дополнительных средств для покрытия потенциальных рисков, связанных с приобретенным ипотечным портфелем;
- вступление в договорные отношения со специализированными организациями в связи с формированием и обслуживанием ипотечного покрытия, выпуском облигаций и их обслуживанием и другими операциями, связанными с осуществлением уставной деятельности;
- продажа оставшихся непогашенными закладных после погашения всех облигаций.

2. КРАТКОЕ ОПИСАНИЕ УЧЕТНОЙ ПОЛИТИКИ

В связи с тем, что уставная деятельность Общества не связана с производственным процессом и оказанием услуг, а также осуществлением торговой деятельности, доходы по финансовым вложениям в рамках уставной деятельности признаются в учете Общества прочими поступлениями с учетом требований п.4 Положения по бухгалтерскому учету "Доходы организации" ПБУ 9/99 (далее – ПБУ 9/99) и п.34 Положения по бухгалтерскому учету "Учет финансовых вложений" ПБУ 19/02 (далее – ПБУ 19/02).

Приобретаемые закладные (портфель закладных) являются именными ценными бумагами (п.2 ст.13 Федерального Закона «Об ипотеке (залоге недвижимости)» №102-ФЗ) и включаются в состав долгосрочных финансовых вложений.

Финансовые вложения, принимаются к бухгалтерскому учету по первоначальной стоимости. Первоначальной стоимостью финансовых вложений, приобретенных за плату, признается сумма фактических затрат Общества на их приобретение (за исключением налога на добавленную стоимость (далее – «НДС») и других возмещаемых налогов).

В случае, если Общество не будет иметь права на вычет или возмещение НДС и других налогов по указанным затратам, то такой НДС и налоги при приобретении финансовых вложений включаются в первоначальную стоимость финансовых вложений Общества.

Фактическими затратами на приобретение закладных признается сумма, уплаченная по договору продавцу закладных, состоящая из суммы основного долга (ссудной задолженности) по закладной и суммы процентов по ипотечному кредиту в соответствии с договором купли-продажи закладных.

Под номинальной стоимостью закладной понимается стоимость равная сумме обеспеченного ипотекой основного обязательства по договору займа, возникшего в момент предоставления денежных средств заемщику.

При приобретении финансовых вложений за счет заемных средств расходы по полученным кредитам или займам признаются прочими расходами в том отчетном периоде, в котором приняты к учету ценные бумаги (закладные).

Стоимость финансовых вложений при их выбытии определяется по балансовой стоимости каждой единицы финансовых вложений.

Доход от выбытия закладных признается при их частичном погашении, и сумма активов уменьшается на сумму частично погашенной задолженности.

Аннуитетным платежом является платеж, включающий в себя сумму денежных средств, направленную на погашение ссудной задолженности (основной суммы долга) по закладной и сумму процентов.

Признание дохода по процентам, причитающимся по закладным, производится ежемесячно. Эмиссия выпуска облигаций с ипотечным покрытием рассматривается как способ привлечения заемных средств путем выпуска и продажи облигаций (ст.816 ГК РФ) и включается в состав долгосрочных займов Общества.

Выпущенные облигации с ипотечным покрытием отражаются в бухгалтерском учете по номинальной стоимости как кредиторская задолженность с учетом причитающихся к оплате на конец отчетного периода процентов.

Поскольку эмиссия облигаций осуществляется в целях привлечения заемного капитала, то операции, связанные с их движением отражаются в бухгалтерском учете в соответствии с Положением по бухгалтерскому учету «Учет расходов по кредитам и займам» ПБУ 15/2008 (далее - ПБУ 15/2008).

Для обобщения информации о доходах и расходах в рамках уставной деятельности Общества Рабочим планом счетов предусмотрен счет 91 "Прочие доходы и расходы" с соответствующими субсчетами. Аналитический учет по счету 91 организован по каждому виду прочих доходов и расходов таким образом, чтобы обеспечить возможность выявления финансового результата по каждой операции.

Общество имеет право создавать следующие виды резервов, в соответствии с законодательством Российской Федерации и видом осуществляемой деятельности:

1. Резервы предстоящих расходов и платежей

Обществом принято решение не создавать резервы предстоящих расходов и платежей в связи с тем, что перечень расходов Общества с течением времени не меняется, все расходы строго лимитированы в эмиссионных документах и учтены в расчетах по частичному досрочному погашению облигаций. В связи с этим, Обществом не ожидается значительных колебаний сумм расходов в течение года.

2. Резерв под обесценение финансовых вложений

По состоянию на 31 декабря 2014 на балансе Общества отсутствуют закладные и соответственно закладные с задержкой уплаты аннуитетных платежей более 90 дней.

3. Резерв по сомнительным долгам

Согласно п. 70 Положения по ведению бухгалтерского учета и отчетности в Российской Федерации, утвержденного приказом Министерства Финансов Российской Федерации от 29 июля

1998 года №34Н (в ред. Приказа Минфина РФ от 24.12.2010 N 186н), организация создает резерв сомнительных долгов в случае признания дебиторской задолженности сомнительной с отнесением сумм резервов на финансовые результаты организации.

Сомнительной считается дебиторская задолженность организации, которая не погашена или с высокой степенью вероятности не будет погашена в сроки, установленные договором, и не обеспечена соответствующими гарантиями.

На основании анализа, проведенного в соответствии с Методикой создания и использования резервов по сомнительным долгам, такой дебиторской задолженности выявлено не было, в связи с чем Обществом было принято решение не создавать резерв по сомнительным долгам по состоянию на 31 декабря 2014г.

4. Порядок бухгалтерского учета закладных

В связи с тем, что в ПБУ 19/02 отсутствует понятие частичного погашения финансовых вложений, то согласно п.7 ПБУ 1/2008 в случае, если по конкретному вопросу в нормативных правовых актах не установлены способы ведения бухгалтерского учета, то при формировании учетной политики осуществляется разработка организацией соответствующего способа, исходя из положений по бухгалтерскому учету, а также Международных стандартов финансовой отчетности (МСФО). Так, согласно МСФО 39, финансовые активы подлежат классификации в одну из следующих категорий: «оцениваемые по справедливой стоимости, изменения которой отражаются в составе прибыли или убытка за период», «займы и дебиторская задолженность», «удерживаемые до срока погашения» или «имеющиеся в наличии для продажи». По данным активам при их частичном погашении сумма активов уменьшается на сумму частично погашенной задолженности.

Для целей настоящей учетной политики аннуитетным платежом является платеж, включающий в себя сумму денежных средств, направленную на погашение ссудной задолженности (основной суммы долга) по закладной и сумму процентов.

Суммы (аннуитетные платежи), поступающие в погашение долговых ценных бумаг (закладных), по условиям которых производится частичное погашение долга, в части погашения основной суммы долга по закладной и сумме начисленного процентного дохода, ранее уплаченного обществом продавцу ценной бумаги, отражаются в учете Ипотечного агента в составе прочих доходов.

Одновременно, первоначальная стоимость закладной подлежит уменьшению по мере частичного погашения для обеспечения сопоставимости стоимости финансового вложения с величиной экономических выгод, ожидаемых к получению от данного вложения. При этом сумма частичного погашения в части оплаченного долга подлежит включению в состав прочих расходов.

Указанный порядок учета закладных отражает экономическую суть проводимых операций. При получении аннуитетного платежа кредиторская задолженность не возникает, а уменьшается сумма требования по закладной. Таким образом, полученные аннуитетные платежи в части, относящейся к погашению задолженности по закладной, частично уменьшают сумму задолженности по закладной. При этом отражаются доходы и расходы, возникающие в результате частичного выбытия финансовых вложений.

Таким образом, при подготовке бухгалтерской (финансовой) отчетности за 2014г. суммы поступлений от частичного планового и досрочного погашения задолженности по закладным были отражены Обществом в качестве доходов, связанных с реализацией закладных, с одновременным уменьшением соответствующей первоначальной стоимости погашаемых закладных и отражением расходов, связанных с реализацией закладных.

3. УСТАВНЫЙ КАПИТАЛ

ЗАО «Ипотечный агент Санрайз-2» является компанией со 100% иностранными инвестициями. Уставный капитал Общества составляет 10 000 рублей и состоит из номинальной стоимости обыкновенных и привилегированных акций.

- 99 штук обыкновенных именных акций (номинальной стоимостью 100 рубль каждая), принадлежащих Учредителю Штихтинг Инкрис-2 (Stichting Increase-2) – фонду, учрежденному в соответствии с законодательством Нидерландов (регистрационный номер 57922918),

- 1 штука привилегированных акций (номинальной стоимостью 100 рубль каждая), принадлежащих Учредителю Закрытое Акционерное Общество «Банк Жилищного Финансирования», обществу, учрежденному в соответствии с законодательством РФ (регистрационный номер 1027739098639).

Все акции полностью оплачены в денежной форме

4. БУХГАЛТЕРСКАЯ ОТЧЕТНОСТЬ

Бухгалтерская отчетность Общества сформирована, исходя из действующих в Российской Федерации правил бухгалтерского учета и отчетности, предусмотренных Федеральным Законом «О бухгалтерском учете» от 06.12.2011 г. № 402-ФЗ, Положением по бухгалтерскому учету «Бухгалтерская отчетность организации» ПБУ 4/99 (далее – ПБУ 4/99) и другими соответствующими нормативными актами.

Форма 1 «Бухгалтерский баланс» содержит следующие показатели:

Активы баланса

По строке **1170** «Финансовые вложения» отражена стоимость залладных в размере 897 172 тыс. рублей, которые были приобретены у ЗАО «БЖФ». Данная сумма отражает стоимость не погашенных (не реализованных) залладных, по которым продолжают поступать частичные плановые и досрочные суммы погашения задолженности до момента реализации (полного погашения) сроком погашения более 12 месяцев.

Долговые финансовые вложения рассчитаны с учетом планируемых платежей на 2015г. на основании предоставленной информации Сервисного агента (ЗАО «БЖФ») в виде официального письма на 31.12.2014г., в размере 42 435 тыс. рублей.

По строке **1230** «Дебиторская задолженность» по состоянию на 31.12.2014 г. отражена сумма 8 086 тыс. рублей, в том числе:

- Расчеты с разными дебиторами и кредиторами по состоянию на 31.12.2014 г. в размере 7 480 тыс. рублей. Данная сумма состоит из начисленной задолженности заемщиков по плановым платежам, согласно данных отчета Сервисного Агента (ЗАО «БЖФ»), в т.ч.

Сумма неоплаченных процентов по залладным	7 480
Итого:	7 480

- Авансы, выданные поставщикам в размере 606 тыс. рублей.

Наименование контрагента	Сумма, тыс. рублей
АИЖК ОАО	256
Интернет решения	72
НКО ЗАО НРД	275
ЗАО Интерфакс	3

Итого:**606**

По результатам проведенной инвентаризации не выявлено просроченной задолженности.

По строке **1240** «Финансовые вложения» по состоянию на 31.12.2014 г. отражена стоимость заложных в размере 42 435 тыс. рублей, которые были приобретены у ЗАО «БЖФ», срок погашения которых менее 12 месяцев.

Плановые платежи по основному долгу по финансовым вложениям на 2015 г. составляет 42 435 тыс. рублей. Данные предоставлены Сервисным агентом (ЗАО «БЖФ»), в т.ч. официальное письмо.

По строке **1250** «Денежные средства и денежные эквиваленты» по состоянию на 31.12.2014 г. отражена сумма в размере 74 692 тыс. рублей, в том числе:

- остатка на расчетных счетах денежных средств в размере 70 847 тыс. рублей.

в том числе:	Сумма, тыс. рублей на 31.12.2014
Расчетные счета в т.ч.	70 847
ипотечный	33 476
расчетный	36 274
счет сбора платежей	1 097

- остаток денежных средств в пути, списанные со счета Общества и не зачисленные на другой счет в размере 3 845 тыс. рублей.

Пассивы баланса

По строке **1310** «Уставный капитал»

ЗАО «Ипотечный агент Санрайз-2» является компанией со 100% иностранными инвестициями. Уставный капитал Общества составляет 10 000 рублей и составляется из номинальной стоимости обыкновенных и привилегированных акций.

- 99 штук обыкновенных именных акций (номинальной стоимостью 100 рубль каждая, принадлежащих Учредителю Штихтинг Инкрис-2 (Stichting Increase-2) – фонду, учрежденному в соответствии с законодательством Нидерландов (регистрационный номер 57922918),

- 1 штука привилегированных акций (номинальной стоимостью 100 рубль каждая), принадлежащих Учредителю Закрытое Акционерное Общество «Банк Жилищного Финансирования», обществу, учрежденному в соответствии с законодательством РФ (регистрационный номер 1027739098639).

Все акции полностью оплачены в денежной форме

По состоянию на 31.12.2014 г. по данным бухгалтерского учета непокрытый убыток Общества отражен по строке **1370** «Нераспределенная прибыль (непокрытый убыток)» в размере 52 583 тыс. рублей.

По строке **1410** «Заемные средства» отражены:

- сумма долга по реализованным облигациям в сумме 925 582 тыс. рублей, в том числе:

Вид займа	Количество облигаций, шт	Номинальная стоимость 1 облигации, руб.	Общая стоимость облигаций, тыс.руб.	Срок погашения облигаций
-----------	--------------------------	---	-------------------------------------	--------------------------

Облигации класса А	1 002 243	789,38	791 151	28 июля 2044
Облигации класса Б	58 955	1 000,00	58 955	28 июля 2044

Из Общей стоимости облигаций класса «А», «Б» (850 106 тыс. рублей) вычтена часть, подлежащая погашению в следующем 2015 году (42 435 тыс. рублей). Данная сумма отражена по строке 15 102 «Краткосрочная часть ОД по облигациям» Таким образом, долгосрочной частью облигаций классов «А», «Б», к отражению в сумме по строке 1410 будет сумма 925 582 тыс. рублей, в том числе полностью сумма общей стоимости облигаций по классу «В» (см. таблицу):

Облигации класса В	117 911	1 000,00	117 911	28 июля 2044
--------------------	---------	----------	---------	--------------

Основание для расчета является Эмиссионная документация Общества (Проспект ценных бумаг, Решения о выпуске ценных бумаг).

По строке **1510** «Заемные средства» отражена сумма в размере 43 112 тыс. рублей, в том числе:

- начисленных процентов по облигациям (купонов) к выплате 677 тыс. рублей. Данный купонный доход будет выплачен в следующем отчетном периоде, в том числе:

Облигации	Ставка купона, %	Сумма купона, тыс. рублей	Дата выплаты следующей купонного дохода
Класса А	9,50	621	28 января 2015
Класса Б	11,50	56	28 января 2015
Класса В	-	-	28 января 2015

- расчетной суммы части стоимости облигаций классов «А», «Б» подлежащей погашению в следующем 2015 году 42 435 тыс. рублей (строка 15102).

По строке **1520** «Кредиторская задолженность» по состоянию на 31.12.2014 г. отражена сумма 1 098 тыс. рублей, включающая в себя:

- задолженность в отношении поставщиков услуг в размере 1 098 тыс. рублей, в том числе:

Наименование контрагента	Сумма, тыс. рублей на 31.12.2014 г.
АИЖК ОАО	24
ООО "ТМФ РУС"	20
ЗАО "БАНК ЖИЛФИНАНС"	970
ЗАО "ВТБ Капитал"	15
ЗАО "ДК РЕГИОН"	54
ЗАО "ФБ ММВБ"	15

Форма 2 «Отчет о финансовых результатах» содержит следующие показатели:

По строке **2320** «Проценты к получению» по состоянию за 2014 г. отражена сумма доходов 82 964 тыс. рублей, которая была получена в результате поступления начисленного процентного дохода в составе аннуитетных платежей в погашение начисленной дебиторской задолженности по закладным, в том числе;

Строка 2320 Отчета о финансовых результатах	Сумма, тыс. рублей за 2014 г.
--	--------------------------------------

Начисление процентов по закладным	80 880
Поступление банковских процентов	2 084

По строке **2330** «Проценты к уплате» отражены суммы расходов, в размере 56 794 тыс. рублей:

Строка 2330 Отчета о финансовых результатах	Сумма, тыс. рублей за 2014 г.
Начисленные расходы по купонам к выплате	55 532
Проценты к уплате по кредиту	1 262

По строке **2340** «Прочие доходы» отражены сумма доходов, в размере 228 270 тыс. рублей:

Строка 2340 Отчета о финансовых результатах	Сумма, тыс. рублей за 2014 г.
Доходы от полного и частичного погашения и реализации долговых ценных бумаг (закладных)	164 939
Прочие внереализационные доходы	63 331

По строке **2350** «Прочие расходы» отражены суммы расходов, в размере 193 711 тыс. рублей:

Строка 2350 Отчета о финансовых результатах	Сумма, тыс. рублей за 2014 г.
Расходы, понесенные в результате полного погашения и реализации долговых ценных бумаг (закладных)	164 939
Бухгалтерские услуги	842
Информационные услуги	85
Расходы на организацию сделки секьюритизации	1 334
Услуги управляющей организации	958
Расходы на услуги банков	104
Услуги организатора сделки	6 372
Агентские услуги	536
Госпошлина	558
Расходы на услуги Маркет-мейкера	29
Услуги Андеррайтера	100
Услуги аудитора	313
Услуги Биржи	538
Услуги по ведению реестра закладных	9
Услуги по хранению сертификата и учету ценных бумаг	424
Услуги поручительства	1 140
Услуги Расчетного агента	576
Услуги Резервного Сервисного агента	160
Услуги Сервисного агента	6 481
Услуги Спец. Депозитария	358
Юридические услуги	7 855

В строке **2300** «Прибыль (убыток) до налогообложения» по состоянию за 2014 г.

Строка 2300 Отчета о финансовых результатах	Сумма, тыс. рублей за 2014 г.
Прибыль (убыток) до налогообложения	60 729

По строке **2300** «Прибыль (убыток) до налогообложения» отражен убыток в сумме 60 729 тыс. рублей. В соответствии с Налоговым кодексом РФ (статья 251 пункт 1 подпункт 29) доходы в виде имущества, включая денежные средства и (или) имущественных прав, которые получены Ипотечным агентом в связи с осуществлением его уставной деятельности, не облагаются налогом на прибыль. В результате сумма в строке **2400** «Чистая прибыль (убыток)» равна сумме отраженной в строке **2300**.

В соответствии с п.25 ПБУ 18/02 Общество раскрывает в бухгалтерской отчетности следующие показатели:

- Условный расход по налогу на прибыль за 2014 год составляют 12 146 тыс. рублей,
- Постоянные налоговые обязательства за 2014 год составляют 12 146 тыс. рублей.

5. ИНФОРМАЦИЯ О ПОЛУЧЕННЫХ ГАРАНТИЯХ В ОБЕСПЕЧЕНИЕ ВЫПОЛНЕНИЯ ОБЯЗАТЕЛЬСТВ И ПЛАТЕЖЕЙ

Обеспечения, полученные при покупке закладных, подлежат учету за балансом. Запись по за балансовому счету на сумму полученного обеспечения исполнения обязательств производится в соответствии с условиями договора купли-продажи закладных между Обществом и ипотечным банком. Полученные обеспечения не подлежат переоценке в соответствии с РСБУ. По состоянию на 31.12.2014 г. полученные обеспечения составляют 2 416 345 157,00 рублей. Оценка справедливой стоимости залога по состоянию на 31.12.2014г. не менялась, что подтверждено официальным письмом со стороны Сервисного агента (ЗАО «БЖФ»).

В случае неисполнения или ненадлежащего исполнения должником обеспеченного залогом обязательства на заложенное имущество может быть обращено взыскание для удовлетворения требований Общества. Вырученные денежные средства будут включаться в состав ипотечного покрытия.

6. ИНФОРМАЦИЯ О ГАРАНТИЯХ В ОБЕСПЕЧЕНИЕ ВЫПОЛНЕНИЯ ОБЯЗАТЕЛЬСТВ И ПЛАТЕЖЕЙ, ВЫДАННЫХ ТРЕТЬИМИ ЛИЦАМИ

Обеспечения, полученные при выпуске облигаций, подлежат учету за балансом. Облигации, выпущенные под поручительство АИЖК (ОАО) в размере 2 720 141 094,43 рублей. Запись по за балансовому счету на сумму полученного обеспечения исполнения обязательств производится в соответствии с условиями, прописанными Эмиссионной документацией Общества. Полученные обеспечения не подлежат переоценке в соответствии с РСБУ. В результате погашения номинальной стоимости облигаций классов А и Б размер поручительства по итогам финансового 2014 года уменьшился в размере погашенной части номинальной стоимости облигаций, в том числе 273 821 072,66 рублей. По состоянию на 31.12.2014 г. полученные обеспечения составляют 2 446 320 021,77 рублей.

7. ИНФОРМАЦИЯ ОБ ОБЕСПЕЧЕНИЯХ ОБЯЗАТЕЛЬСТВ И ПЛАТЕЖАХ ВЫДАННЫХ

Ипотечное покрытие по выпущенным облигациям Общества на 31 декабря 2014г. года составляет 2 153 269 817,38 рублей, в том числе:

- остаток денежных средств на счете Ипотечного покрытия в размере 27 126 103,89 рублей;
- требования, обеспеченные ипотекой, удостоверенные закладными в размере 2 126 143 713,49 рублей.

Данные приведены на основании справки о размере ипотечного покрытия № IP-150112/31 от 12.01.2015г., предоставленной Специализированным депозитарием (Депозитарная компания «Регион»).

8. СВЯЗАННЫЕ СТОРОНЫ

ООО «ТМФ РУС» является единоличным исполнительным органом Общества на основании договора с Обществом о передаче полномочий единоличного исполнительного органа Общества от 22 июля 2013 года.

Общая сумма услуг ООО «ТМФ РУС», оказанных Обществу за 2014 г., составила 958 тыс. рублей. Данные услуги отражены по строке 2350 «Прочие расходы» Отчета о финансовых результатах.

ООО «РМА Сервис» является специализированной организацией по оказанию услуг ведения бухгалтерского и налогового учета, а также иных административных услуг на основании договора с Обществом об оказании услуг по ведению бухгалтерского учета и административных услуг от 22 июля 2013 года. ООО «РМА Сервис» принадлежит к той же группе лиц, к которой принадлежит Общество, и является аффилированным лицом в соответствии со ст. 4 Закона РСФСР от 22.03.1991 № 948-1 (в ред. от 26.07.2006) «О конкуренции и ограничении монополистической деятельности на товарных рынках».

Общая сумма услуг ООО «РМА Сервис», оказанных Обществу за 2014 год, составила 842 тыс. рублей. Данные услуги отражены по строке 2350 «Прочие расходы» Отчета о финансовых результатах.

Закрытое Акционерное Общество «Банк Жилищного Финансирования» является учредителем 2 Общества, которому принадлежит 1% Уставного капитала.

ЗАО «Банк Жилищного финансирования» является специализированной банковской организацией по оказанию банковских услуг, а также по предоставлению кредитных средств. По итогам 2014 года были заключены следующие договора № б/н от 19.05.2014г. на оказание услуг по обслуживанию залоговых, №1 от 30.07.2013г. по предоставлению услуг агента и обслуживанию расчетных счетов открытых в Банке.

Оказанные услуги ЗАО «БЖФ» в рамках договора банковского обслуживания за 2014г., составляет 104 тыс. рублей. Данные расходы отражены по строке 2350 Отчета о финансовых результатах «Прочие расходы».

Оказанные услуги ЗАО «БЖФ» в рамках договора об оказании услуг по обслуживанию залоговых за 2014г., составляет 6 482 тыс. рублей. Данные расходы отражены по строке 2350 Отчета о финансовых результатах «Прочие расходы».

По состоянию на 31 декабря 2014г. числится задолженность Общества перед Сервисным агентом (ЗАО «БЖФ»). Задолженность отражена по строке 1520 Бухгалтерского баланса «Кредиторская задолженность» в размере 970 тыс. рублей.

Учредителю Штихтинг Инкрис-2 (Stichting Increase-2) является учредителем 1 Общества, которому принадлежит 99% Уставного капитала. По итогам 2014 года операции между Обществом и Штихтинг Инкрис-2 не осуществлялись.

9. ПРИБЫЛЬ НА АКЦИЮ

Базовая прибыль на 2014 год составляет 60 729 тыс. рублей. Базовая прибыль на акцию составляет 607 тыс. рублей на акцию.

Общество не имеет конвертируемых ценных бумаг или договоров купли-продажи обыкновенных акций по цене ниже их рыночной стоимости. В связи с этим показатель разводненной прибыли на акцию не приводится.

10. ПОТЕНЦИАЛЬНЫЕ ФИНАНСОВЫЕ РИСКИ.

Политика Общества в области управления рисками предполагает постоянный мониторинг конъюнктуры и областей возникновения потенциальных рисков, а также выполнение комплекса превентивных мер (в том числе контрольных), направленных на предупреждение и минимизацию последствий негативного влияния рисков на деятельность Общества.

Кредитный риск по закладным, приобретаемым Обществом.

Данный риск связан с потенциальной неспособностью или нежеланием заемщиков выполнять свои обязанности по обеспеченным Ипотечной ипотекой обязательствам, удостоверенным Закладными, входящими в состав Ипотечного покрытия Облигаций класса «А», «Б». Неисполнение обязательств (дефолт) по Закладным может быть вызван как снижением доходов заемщиков, так и увеличением их расходов. При этом следует отметить, что ухудшение финансового состояния заемщиков может быть вызвано как внутренними факторами (снижение заработной платы заемщиков и др.), так и внешними факторами (общее ухудшение макроэкономической ситуации в стране, снижение темпов роста экономики, увеличение инфляции, рост безработицы и др.). Текущие данные по просрочкам платежей по Закладным.

Возможное снижение реальных доходов населения может оказать влияние на платежеспособность заемщиков, а именно, на способности выполнять свои обязательства по ипотечным кредитам (займам). Тем не менее, в настоящий момент Эмитент оценивает этот риск как маловероятный.

Подверженность Общества кредитному риску минимальна, так как путем заключения договоров страхования заемщики страхуют свою жизнь и здоровье от риска причинения вреда в результате несчастного случая и/или болезни (заболевания), а также предмет ипотеки от риска утраты и/или повреждения. Выгодоприобретателем по таким договорам выступает Общество. Страховая сумма на каждый период страхования по каждому договору превышает остаток основного долга по закладной не менее, чем на 10 (десять) процентов.

Финансовые и рыночные риски.

Общество не производит никаких видов продукции и не оказывает никаких услуг на внешнем или внутреннем рынках, соответственно, не несет рисков какого-либо изменения цен в связи с этим.

Валютное регулирование в Российской Федерации осуществляется на основании Федерального закона от 10 декабря 2003 года №173-ФЗ «О валютном регулировании и валютном контроле». Закон о валютном регулировании не содержит ухудшающих положение Эмитента положений. Изменение валютного регулирования зависит от состояния внешнего и внутреннего валютных рынков, ситуация на которых позволяет оценить риск изменения валютного регулирования как незначительный. Специфика деятельности и правового положения Эмитента, а также отсутствие у Эмитента обязательств в иностранной валюте, позволяют оценивать риски, связанные с изменением валютного регулирования, как крайне незначительные.

Эмитент не осуществляет деятельности на внешнем рынке.

Одним из основных видов деятельности Общества является выпуск облигаций, обеспеченных закладными.

Все процентные ставки купонов по Облигациям будут равны размеру первого купона по Облигациям, определенному в соответствии с Решением о выпуске Облигаций, и будут фиксированными на весь срок обращения Облигаций. Ставка по ипотечному кредиту, закладная по которому входит в состав ипотечного покрытия, является фиксированной. Соответственно, Эмитент не несет на себе существенных рисков, связанных с изменением процентных ставок. Хеджирование рисков Эмитентом не производится.

11. СОБЫТИЯ ПОСЛЕ ОТЧЕТНОЙ ДАТЫ

Отсутствуют.

Подпись:



Ф.И.О.: У.Т.Головенко

Должность: Генеральный директор ООО "ТМФ РУС",
управляющей организации Общества



М.П.

Дата:

«16» марта 2015 г.

.

2015 .

:		
I.	3
-	«	
	» 4/99, . 06.07.99 N 43 ,	
	4/99;.....	3
-	"	
	7/98, . 25.11.1998 . 56 , 7/98;	3
II.	« -2»	
	4
III.	5
A.	5
.	7
IV.	..	10
	:	10
	14/2007, 5/01, , 6/01,	
	13
	13
	13
	97 " " 91.02	
«	».....	13
	:	13
	14
	14
	()	
()	15
()	15
	()	
(.6 15/2008).	15
V.	15
VII.	19
VII.	20
	20

	21
1	23
2	26
3	()	27
4	35

I.

- :
- 06.12.11 402- « »;
 - , . 29.07.1998 34 ;
 - " " "
 - **1/2008**, . 06.10.2008 106 ,
1/2008;
 - « 06.07.99 N 43 , 4/99; »
 - **4/99**, .
 - 02.07.2010 N **66** " "
 - ";
 - " " **7/98**,
25.11.1998 . 56 , 7/98;
 - " "
 - " **8/2010**, .
13.12.2010 167 , 8/2010;
 - " " **9/99**,
06.05.1999 32 , 9/99;
 - " " **10/99**,
06.05.1999 33 , 10/99;
 - " "
 - **15/2008**, . 06.10.2008 107 ,
15/2008;
 - " " **19/02**,
10.12.2002 126 , 19/02;
 - " "
 - » **22/2010**, . 28.06.2010 .
63 , 22/2010;
 - " " »
 - **23/2011**, . 02.02.2011 . 11 ,
23/2011;
 - -
 - 31.10.2000 94 ;
 - , .
 - 13.06.1995 49;

- 39 « : », 39;
- , ;
- 11.11.03 152- " ";
- 16.07.1998 102- « (»).

II. « -2»

« -2» ()
».

« »
,

« ».

« »
« ».

,

« ».

, () :

- ,
- , . . ,
- ,
- ,

:

- ;
- ;

- ;
- ;
- , ;
- ;
- () ;
- ;
- ;
- ,
- ;
- .

III.

A.

« » (-
« »).

,
.
-
,
.
.

«1. : 8.2».
, «1. : 8.2».
.

,
31.10.2000 . 94 .

,
1.

() 3,
:
1) ;
2) ;
3) ;
4) .

()
.

.

() ,
.
:

- ;
- .

.

,

(- , -).

11 06.12.2011 402- «
».

.

, ,

31

.

,

.

4.

(, , , ..
)
.

()

(4).

.

(() -17). (-17)

,

.

,

,

,

.

.

,

,

5%

—

,

5

.

, 15/08
 .7 1/2008 ,

,

,

() ISA 18; ISA 39.

,

-

,

,

,

.

.

,

()

:

- ;
- ;
- ;
- ,
-

III

,
 ,
 :
 .

 :
 •
 ,
 ;
 •
 ;
 •
 ;
 .

 :
 •
 •
 ()
) « »
 •
 ;
 •
 .

 :
 •
 ,
 ;
 •
 ;
 •
 ,
 ,
 «
 » 11.11.2003 . 152-
 » 22.04.1996 39- ,
 ,
 ,
 ();
 •
 « » / « »
 ()
 •
 ;
 ,
 (,
 ,
 ,

,) ,
 ; ,
 ;
 :
 •
 « » , « »
 ; ,
 ;
 •
 •
 •
 (,)
 , " -2".
 () :
 • () -
 , () ,
 10%
 ; () ,
 • ;
 • ;
 • ;
 • - ;
 • - ;
 • , ;
 • , ,
 ;
 • ()
 , ,
 • ,
 (/) ;
 • ;
 • ;
 , ;

, (). , 39,
 :
 « ,
 », «
 » «
 ».
 .
 .
 ,
 () ,
 () ,
 (),
 ,
 ,
 .
 ,
 ,
 .
 .
 .
 .
 ,
 ,
 ,
 ,
 .
 :
 —
 .
 .
 ,
 .
 ,
 .
 ,
 .
 (,
)
 .
 , ,

58 " " (58.02 " ").

58

008 "
008

C

(008)

- () (;
- , () ,
- ; () ,
- ; () ,
- () (
- ,);
- ; ,
- , .

009 (009

).

.

- .

51.

.

6/01, 14/2007, ' 5/01, , , .

,

.

91.02 « 97 " " ».

_____ :

.

.

80 " " 80 " " , , .

.

5

5

82 "

(.816)

15/2008 "

67 "

67.03 -
67.04 -

()

() , .

().

()

(.6 15/2008).

,

.

:

-

,

.

.

.

,

«

»

,

,

.

V.

,

,

,

.4

9/99

.34

19/02 .

91 "

"

.

91.01 "

"

:

•

,

;

•

()

();

•

;

•

;

•

;

•

;

•

;

•

.

91.02 "

"

:

•

(, . .)

();

•

()

;

•

();

1.

;

2.

.

3.

,

.

,

,

31

.

2.

.

.

3.

,

,

:

1.

31

.

2.

,

90

.

,

,

,

5%,

.

3.

.

4.

. 37

19/02,

,

,

,

.

,

:

;

•

•

•

•

•

•

;

(

);

;

;

.

,

, . .

-

3.

. 70
(.

24.12.2010 N 186)

:

1.

2.

1.

2.

3.

31

3.

()

1.

90

2.

45

90

50

3.

45

VII.

4

(

)

:

/	/	,	/	
(/	/	/	
-	-		-	
	,			
(,

), , (, , (,), .

1

						1		3
19								
19.03							-	
19.04							-	
51							.	
57								
57.01	()							
57.02								
57.21								
57.22								
58								
58.02								
60								
60.01	()							
60.02) (
60.21		+						
60.22		+						
60.31	(+						
60.32) (+						
66								
66.01	()							
66.02	()							
66.03	()							
66.04	()							
66.21	()							
66.22	()							
66.23	()							
66.24	()							
67								
67.01								
67.02								
67.03								

67.04								
67.21	()	+						
67.22	()	+						
67.23	()	+						
67.24	()	+						
68								
68.01						.		
68.02						.		
68.04								
68.04.1						.		
68.04.2								
68.10						.		
75								
75.01								
75.02								
76								
76.01								
76.01.1								
76.02								
76.03								
76.05								
76.05.0	()							
76.05.1								
76.05.2								
76.05.3								
76.05.5								
76.05.7								
76.06	c ()							
76.09								
76.22	()	+						
76.25	()	+						
76.29	()	+						

76.32	(. .)	+						
76.35	(. .)	+						
76.39	(. .)	+						
80								
82								
82.01	,							
83								
83.02								
83.03								
84	()							
84.01	,							
84.02	,							
84.03								
84.04								
91								
91.01								
91.02								
91.09								
97						. . .		
98								
98.01	,					. . .		
99								
99.01								
99.02								
99.02.1								
99.02.2								
99.02.3								
99.02.4								
008				+				
	,			+				

58.02 / 76.05.0	
76.05.0 / 51	
008	
51 / 76.05.5	
76.05.5 / 76.5.1	
76.05.1 / 91.01 ()	
91.02 () / 58.2	
008*	
51 / 76.05.5	
76.05.5 / 76.05.2	
76.05.2 / 91.01 ()	
51 / 76.05.5	
76.05.5 / 76.05.3	
76.05.3 / 91.01 ()	
51 / 76.05.0	
76.05.0 / 91.01 ()	
91.02 () / 58.02	
91.02 () / 76.05.2	
91.02 () / 76.05.3	
008	
51 / 76.05.5	
76.05.5 / 76.05.1	
76.05.1 / 91.01 ()	
91.02 () / 58.02	

* 008

3 ()

1

02.07.2010 66

(05.10.2011 124)

_____ 20 ____ .

(, ,)

- / _____ /

: . . (. .)

() _____

0710001		
384 (385)		

¹	²	<div>_____</div> <div>20 ____ .³</div>	<div>31</div> <div>20 ____ .⁴</div>	<div>31</div> <div>20 ____ .⁵</div>
	I.			
	:			
	I			
	II.			
	:			
) (
	:			
	:			
	II			

1	2	_____	31	31
		20 ____ . ³	20 ____ . ⁴	20 ____ . ⁵
	III. () ⁶			
	,	() ⁷	()	()
	,			
	()			
	()			
	III			
	IV.			
	:			
	IV			
	V.			
	:			
	:			
	V			

“ ” 20 .

1. 2. 3. 4. 5. 6. 7.

_____ 20 ____ .

(, ,)

_____ / _____

_____ / _____

: . . (. .)

0710002		
384 (385)		

1	2	20 ____ . ³	20 ____ . ⁴
	5		
		()	()
	()		
		()	()
		()	()
	()		
		()	()
	:		
	,		
		()	()
	:		
	,		
	()		
		()	()
	()		
	()		

1	2	<u>20</u> <u> </u> ³	<u>20</u> <u> </u> ⁴
	() ,		
	() ,		
	6		
	()		
	()		

 () ()
 “ ” 20 .

- 1.
2. “ ” 4/99,
- 6417- 6 1999 . 6 1999 . 43 (),
- ,
- 3.
- 4.
- 5.
6. “ ” ()”, “
- () , “ ” ()

Отчет об изменениях капитала
за 20__ г.

Организация _____
Идентификационный номер налогоплательщика _____
Вид экономической деятельности _____
Организационно-правовая форма / форма собственности _____
Единица измерения: _____ тыс. рублей

Форма по ОКУД	Коды 0710003	
Дата (число, месяц, год)		
по ОКЕИ		
ИНН		
по ОКВЭД		
по ОКНПФ / ОКФС		
по ОКЕИ	384	

1. Движение капитала

наименование показателя	Код	Уставный капитал	Собственные акции, выкупленные у акционеров	Дополнительный капитал	Резервный капитал	Нераспределенная прибыль (непокрытый убыток)	Итого
Величина капитала на 31 декабря 20__ г.	3100	-	-	-	-	-	-
3а 20__ г.							
Увеличение капитала - всего:	3210	-	-	-	-	-	-
в том числе:							
чистая прибыль	3211	X	X	X	X		
переоценка имущества	3212	X	X	-	X	-	-
доходы, относящиеся непосредственно на увеличение капитала	3213	X	X	-	X	-	-
дополнительный выпуск акций	3214	-	-	-	X	X	-
уменьшение номинальной стоимости акций	3215				X		X
организация юридического лица	3216	-	-	-	-	-	

0710023 . 2

					()	
- :	()		()	()	()	()
:					()	()
			()		()	()
			()		()	()
	()					()
	()					()
					()	()
31 __.2		()				
20 __.3						
- :						
:						
- :	()		()	()	()	()
:			()		()	()
			()		()	()
	()					()
	()					()
					()	()
31 __.3		()				

2.

	31 20__ . ¹	20__ . ²		31 20__ . ²
		()		
-				
:				
:				
); (
:				
() :				
:				

Форма 0710023 с.4

3. Чистые активы

Наименование показателя	Код	На ____ 20 __ г.	На ____ 20 __ г.	На ____ 20 __ г.
Чистые активы	3600			

Руководитель _____
(подпись) (расшифровка подписи)
" ____ " _____ 20__ г.

Отчет о движении денежных средств

за _____ 20__ г.

Организация _____
Идентификационный номер налогоплательщика _____
Вид экономической деятельности _____
Организационно-правовая форма / форма собственности _____

Дата (число, месяц, год) _____

Форма по ОКУД _____

по ОКПО _____

ИНН _____

по _____

ОКВЭД _____

по ОКОПФ / ОКФС _____

по ОКЕИ _____

Коды

0710004

384

Единица измерения: в тыс. рублей

Наименование показателя	Код	за _____ 20__ г.	за _____ 20__ г.
Денежные потоки от текущих операций			
Поступления - всего	4110		
в том числе:			
от продажи продукции, товаров, работ и услуг	4111		
арендных платежей, лицензионных платежей, роялти, комиссионных и иных аналогичных платежей	4112		
от перепродажи финансовых вложений	4113		
поступление банковских процентов	4114		
прочие поступления	4119		
Платежи - всего	4120		
в том числе:			
поставщикам (подрядчикам) за сырье, материалы, работы, услуги	4121		
в связи с оплатой труда работников	4122		
процентов по долговым обязательствам	4123		
налога на прибыль организаций	4124		
расчеты по налогам и сборам	4125		
прочие платежи	4129		
Сальдо денежных потоков от текущих операций	4100		
Денежные потоки от инвестиционных операций			
Поступления - всего	4210		
в том числе:			
от продажи внеоборотных активов (кроме финансовых вложений)	4211		
от продажи акций других организаций (долей участия)	4212		
от возврата предоставленных займов, от продажи долговых ценных бумаг (прав требования денежных средств к другим лицам)	4213		
дивидендов, процентов по долговым финансовым вложениям и аналогичных поступлений от долевого участия в других организациях	4214		
	4215		
прочие поступления	4219		
Платежи - всего	4220		
в том числе:			
в связи с приобретением, созданием, модернизацией, реконструкцией и подготовкой к использованию внеоборотных активов	4221		
в связи с приобретением акций других организаций (долей участия)	4222		
в связи с приобретением долговых ценных бумаг (прав требования денежных средств к другим лицам), предоставление займов другим лицам	4223		
процентов по долговым обязательствам, включаемым в стоимость инвестиционного актива	4224		
	4225		
прочие платежи	4229		
Сальдо денежных потоков от инвестиционных операций	4200		

Наименование показателя	Код	за ____ 20__ г.	за ____ 20__ г.
Денежные потоки от финансовых операций			
Поступления - всего	4310		
в том числе:			
получение кредитов и займов	4311		
денежных вкладов собственников (участников)	4312		
от выпуска акций, увеличения долей участия	4313		
от выпуска облигаций, векселей и других долговых ценных бумаг и др.	4314		
прочие поступления	4319		
Платежи - всего	4320		
в том числе:			
собственникам (участникам) в связи с выкупом у них акций (долей участия) организации или их выходом из состава участников	4321		
на уплату дивидендов и иных платежей по распределению прибыли в пользу собственников (участников)	4322		
в связи с погашением (выкупом) векселей и других долговых ценных бумаг, возврат кредитов и займов	4323		
прочие платежи	4329		
Сальдо денежных потоков от финансовых операций	4300		
Сальдо денежных потоков за отчетный период	4400		
Остаток денежных средств и денежных эквивалентов на начало отчетного периода	4450		
Остаток денежных средств и денежных эквивалентов на конец отчетного периода	4500		
Величина влияния изменений курса иностранной валюты по отношению к рублю	4490		

Руководитель _____
 (подпись) (расшифровка подписи)

" ____ " _____ 20__ г.

()

: _____
()

, «____» _____ 20____ .

.

:

«____» _____ 20____ .

58.02 « »:

01.01.____ . _____ . _____ .

31.12.____ . _____ . _____ .

008 « »:

01.01.____ . _____ .

31.12.____ . _____ .

76.05.1 « »:

01.01.____ .. _____ .

31.12.____ . _____ .

76.05.2 « »:

(76.5.2) 01.01.____ .. _____ .

(76.5.2) 31.12.____ . _____ .

76.05.3 « »:

(76.5.3) 01.01.____ .. _____ .

(76.5.3) 31.12.____ . _____ .

76.05.5 « »:

(76.5.5) 01.01.____ .. _____ .

(76.5.5) 31.12.____ . _____ .

76.05.7 « »:

(76.5.7) 01.01.____ .. _____ .

(76.5.7) 31.12.____ . _____ .

,

.

:

() () ()

:

()	()	()
()	()	()
()	()	()

_____ ()

: _____
()

, : «____»_____20____ .

:

1	2	3	4	5	6	7	8
:							

():

			,		,
1	2	3	4	5	6
:					

, .

:

:

_____	_____	_____
()	()	()
_____	_____	_____
()	()	()
_____	_____	_____
()	()	()

" -2"

, « _____ » 20 .:

1. _____ „ . . . _____

2. 90 _____ (_____) _____ 20 _____ :
 _____ 20 _____

• (_____ 90) : _____ . ;
 • , _____ : _____ . ;
 • , _____ %.

, . . -

3. _____ /

4. _____ /

:

()

()

()

()

_____	_____
()	()
_____	_____
()	()
_____	_____
()	()
_____	_____
()	()

: _____

()

:

,

()

, « _____ .
 :

			-	-	

,

_____	_____	_____
()	()	()
_____	_____	_____
()	()	()
_____	_____	_____

()

()

()

()

()

()

()

()

()

()

:

,

()

	#

, « » .

:

		-				-	

, .

()

()

()

()

()

()

$$\begin{array}{r} (\quad) \\ \hline (\quad) \\ \hline (\quad) \end{array}$$

$$\begin{array}{r} (\quad) \\ \hline (\quad) \\ \hline (\quad) \end{array}$$

$$\begin{array}{r} (\quad) \\ \hline (\quad) \\ \hline (\quad) \end{array}$$