

Акционерная компания «АЛРОСА» (ОАО)
Бухгалтерская (финансовая) отчетность за год, закончившийся 31 декабря 2014 г.

Корректировки в связи с изменением учетной политики и исправлением ошибок

| Наименование показателя | Код | На 31 декабря 2012 г. | Изменение капитала за 2013 год | | На 31 декабря 2013 г. |
|--|------|-----------------------------|-----------------------------------|-----------------------------|-----------------------------|
| | | | за счет чистой прибыли | за счет иных факторов | |
| 1 | 2 | 3 | 4 | 5 | 6 |
| Капитал – всего | | | | | |
| до корректировок | 3400 | 218 369 712 | - | - | 245 787 373 |
| корректировка в связи с: изменением учетной политики | 3410 | (7 261 605) | (15 651 499) | - | (8 389 894) |
| исправлением ошибок | 3420 | - | - | - | - |
| после корректировок | 3500 | 211 108 107 | (15 651 499) | - | 237 397 479 |
| в том числе: | | | | | - |
| <i>нераспределенная прибыль</i> | | | | | - |
| до корректировок | 3401 | 155 698 223 | - | - | 183 547 340 |
| корректировка в связи с: изменением учетной политики | 3411 | (7 261 605) | (15 651 499) | - | (8 389 894) |
| исправлением ошибок | 3421 | - | - | - | - |
| после корректировок | 3501 | 148 436 618 | (15 651 499) | - | 175 157 446 |
| <i>другие статьи капитала, по которым осуществлены корректировки:</i> | | | | | - |
| до корректировок | 3402 | 62 671 489 | - | - | 62 240 033 |
| корректировка в связи с: изменением учетной политики | 3412 | - | - | - | - |
| исправлением ошибок | 3422 | - | - | - | - |
| после корректировок | 3502 | 62 671 489 | - | - | 62 240 033 |

3. Чистые активы

| Наименование показателя | Код | на 31.12.2014 | на 31.12.2013 | на 31.12.2012 |
|-------------------------|------|---------------|---------------|---------------|
| 1 | 2 | 3 | 4 | 5 |
| Чистые активы | 3600 | 250 027 039 | 237 419 661 | 211 233 038 |


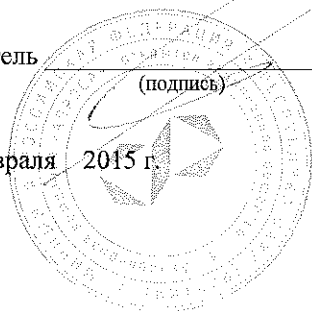
Руководитель

(подпись)

И.П. Рящин

(расшифровка подписи)

" 13 " февраля 2015 г.



Пояснения к бухгалтерской (финансовой) отчетности

Данные пояснения являются неотъемлемой частью бухгалтерской (финансовой) отчетности акционерной компании «АЛРОСА» (ОАО) за 2014 год, подготовленной в соответствии с законодательством Российской Федерации.

1. Основные сведения

1.1. Общая информация

Акционерная компания «АЛРОСА» (ОАО), сокращенное наименование АК «АЛРОСА» (ОАО) (далее – Компания), ИНН 1433000147, зарегистрирована под № 1 Постановлением Главы администрации Мирнинского района Республики Саха (Якутия) от 13.08.1992 № 554

Юридический и почтовый адрес Компании: 678174, Республика Саха (Якутия), г. Мирный, ул. Ленина, дом 6.

До 13.04.2012 сведения в единый государственный реестр юридических лиц были внесены по АК «АЛРОСА» (ЗАО) 17.07.2002, за основным государственным регистрационным номером 1021400967092.

Сведения о юридическом лице, связанные со сменой руководителя Компании (Президент), зарегистрированы Межрайонной инспекцией Федеральной налоговой службы № 1 по Республике Саха (Якутия) от 31.07.2009 № 2091433006058.

Решением внеочередного общего собрания акционеров АК «АЛРОСА» (ЗАО) от 05.04.2012 (протокол №26) утвержден Устав АК «АЛРОСА» (ОАО) в новой редакции, предусматривающий изменение типа акционерного общества (с закрытого акционерного общества на открытое акционерное общество) и изменение полного и сокращенного фирменных наименований - Акционерная компания «АЛРОСА» (закрытое акционерное общество) на Акционерная компания «АЛРОСА» (открытое акционерное общество) и, соответственно, АК «АЛРОСА» (ЗАО) на АК «АЛРОСА» (ОАО).

Сведения в единый государственный реестр юридических лиц внесены 13.04.2012 за основным государственным регистрационным номером 21117433003780.

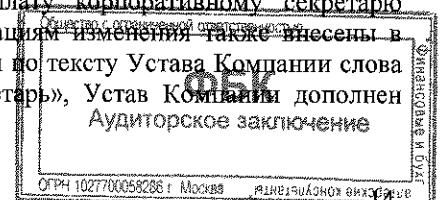
Решением годового общего собрания акционеров АК «АЛРОСА» (ОАО) (далее – Компания) от 28.06.2014 (протокол № 32 от 02.07.2014) внесены изменения в Устав Компании, которые обусловлены изменениями законодательства об акционерных обществах, вступившими в силу с января 2014 года (Федеральные законы от 29.12.2012 (в редакции от 02.11.2013) № 282-ФЗ и от 21.12.2013 № 379-ФЗ, в соответствии с которыми изменен порядок выплаты дивидендов и сроки созыва и проведения общего собрания акционеров).

Кроме того, изменения в Устав Компании внесены в целях обеспечения соответствия новым Правилам листинга ЗАО «Фондовая биржа ММВБ», зарегистрированным Банком России 07.02.2014 (далее – новые Правила листинга), установившим требования к корпоративному управлению, соблюдение которых является условием включения и поддержания акций в Первом уровне листинга, в том числе следующие требования к содержанию устава:

- В соответствии с подп. 11 п. 2.18 Приложения 2 к новым Правилам листинга в уставе должны содержаться положения о том, что информация о дате составления списка лиц, имеющих право на участие в собрании акционеров, раскрывается не менее чем за 5 дней до такой даты.

- В соответствии с подп. 5, 6, 9 п. 2.18 Приложения 2 к новым Правилам листинга к компетенции Наблюдательного совета Компании должны быть отнесены принятие решения о назначении корпоративного секретаря и утверждение положения о корпоративном секретаре; принятие решения о назначении руководителя подразделения, осуществляющего внутренний аудит, и утверждение политики в области внутреннего аудита.

Указанные требования новых Правил листинга в качестве рекомендаций дублируются и расширяются в Кодексе корпоративного управления, одобренного решением Правительства Российской Федерации от 13.02.2014 (далее – Кодекс). Так, подп. 83 п. 2.2.2 раздела II Кодекса рекомендовано отнести утверждение общей политики в области управления рисками и внутреннего контроля к компетенции Наблюдательного совета. Подп. 194 п. 2.4.4 раздела II Кодекса корпоративного управления рекомендовано предусмотреть в уставе необходимость создания в первоочередном порядке комитета по аудиту, комитета по номинациям, комитета по вознаграждениям и комитета по стратегии. Подп. 3, 4 п. 264 раздела V Кодекса рекомендовано для обеспечения независимости корпоративного секретаря к компетенции Наблюдательного совета отнести оценку работы корпоративного секретаря и утверждение отчетов о его работе; выплату корпоративному секретарю дополнительного вознаграждения. Соответствующие указанным рекомендациям изменения также внесены в Устав Компании. В связи с введением должности корпоративного секретаря по тексту Устава Компании слова «секретарь Наблюдательного совета» заменены на «корпоративный секретарь», Устав Компании дополнен статьей 15.А о корпоративном секретаре и его функциях.



Акционерная компания «АЛРОСА» (ОАО)
Пояснения к бухгалтерской (финансовой) отчетности за год, закончившийся 31 декабря 2014 г.
(числовые показатели приведены в тысячах российских рублей, если не указано иное)

Также в Уставе Компании изменен индекс в почтовом адресе Компании, поскольку письмом (исх. № 56.5.1.5-183 от 12.03.2014) отделения почтовой связи Мирнинский почтамт УФПС РС(Я) – филиала ФГУП «Почта России» почтовый адрес Компании отнесен к зоне обслуживания отделения почтовой связи г. Мирный с индексом 678174.

Сведения о внесении изменений в Устав Компании в единый государственный реестр юридических лиц внесены 11.07.2014 за государственным регистрационным номером 2141436008756.

Среднесписочная численность сотрудников Компании составила:

| На 31.12.14 | На 31.12.13 | На 31.12.12 |
|----------------|----------------|----------------|
| 29 796 человек | 30 287 человек | 31 183 человек |

1.2. Основные виды деятельности

Основными видами деятельности согласно Уставу Компании являются:

Разработка месторождений алмазов, в том числе добыча алмазов, обработка и продажа алмазов (в обработанном и необработанном виде), а также производство и сбыт любых видов изделий из природных алмазов.

Рациональное, эффективное, безотходное использование месторождений полезных ископаемых и других природных ресурсов, сохранение и восстановление природной среды на территориях, с которыми связана деятельность Компании.

Осуществление научно-исследовательских, геологоразведочных и проектно-конструкторских работ, сбор, обработка, накопление и распространение такой информации среди любых заинтересованных юридических и физических лиц, оказание инжиниринговых, внедренческих, рекламно-информационных, консультационных, посреднических и маркетинговых услуг по всем вопросам, охватывающим круг интересов Компании.

Перевозочная, транспортно-экспедиционная и другая деятельность, связанная с осуществлением транспортного процесса на автомобильном, железнодорожном, морском, внутреннем водном и воздушном транспорте, в том числе по международным перевозкам, как на собственных, так и привлеченных транспортных средствах.

Компания осуществляла свою деятельность на основании действующих лицензий. На осуществление деятельности в области недропользования (геологическое изучение, разведка и добыча алмазов, ОПИ и др.) имеется более 100 лицензий. Лицензируемая деятельность Компании в области недропользования, производства, транспорта, медицины, образования, связи и др. обеспечена более 180 лицензиями.

1.3. Филиалы, представительства и структурные подразделения

В состав Компании по состоянию на 31.12.2014 входят следующие филиалы, представительства, структурные подразделения Компании, выделенные на отдельный баланс:

Аппарат Управления Компании

Филиал акционерной компании «АЛРОСА» «Единая сбытовая организация АЛРОСА»;

Филиал акционерной компании «АЛРОСА» «Якутское предприятие по торговле алмазами акционерной компании «АЛРОСА»;

Филиал акционерной компании «АЛРОСА» «БРИЛЛИАНТЫ АЛРОСА»;

Филиал акционерной компании «АЛРОСА» «АЛРОСА – Транснаб»;

Филиал акционерной компании «АЛРОСА» Оздоровительный комплекс «Прометей»;

Филиал акционерной компании «АЛРОСА» в Республике Ангола;

Представительство акционерной компании «АЛРОСА» в г. Москве;

Представительство акционерной компании «АЛРОСА» в г. Якутске;

Представительство акционерной компании «АЛРОСА» в г. Орле;

Айхальский горно-обогатительный комбинат АК «АЛРОСА» (ОАО);

Амакинская геологоразведочная экспедиция АК «АЛРОСА» (ОАО);

Ботуобинская геологоразведочная экспедиция АК «АЛРОСА» (ОАО);

Институт «Якутнипроалмаз»;

Культурно-спортивный комплекс АК «АЛРОСА» (ОАО);

Мирнинская геологоразведочная экспедиция АК «АЛРОСА» (ОАО);

Мирнинский горно-обогатительный комбинат АК «АЛРОСА» (ОАО);

Мирнинское авиационное предприятие АК «АЛРОСА» (ОАО);


Мирнинское управление автомобильных дорог АК «АЛРОСА» (ОАО);

Медицинский центр АК «АЛРОСА» (ОАО);

Научно-исследовательское геологоразведочное предприятие АК «АЛРОСА» (ОАО);

Нюрбинский горно-обогатительный комбинат АК «АЛРОСА» (ОАО);

Производственное управление «Алмаздортранс» АК «АЛРОСА» (ОАО);



Акционерная компания «АЛРОСА» (ОАО)

Пояснения к бухгалтерской (финансовой) отчетности за год, закончившийся 31 декабря 2014 г.

(числовые показатели приведены в тысячах российских рублей, если не указано иное)

Предприятие тепло-водоснабжения АК «АЛРОСА» (ОАО);
 Предприятие «Коммерал» АК «АЛРОСА» (ОАО);
 Совхоз «Новый» АК «АЛРОСА» (ОАО);
 Специализированный трест «Алмазавтоматика» АК «АЛРОСА» (ОАО);
 Телерадиокомпания «Алмазный край» АК «АЛРОСА» (ОАО);
 Удачинский горно-обогатительный комбинат АК «АЛРОСА» (ОАО);
 Управление капитального строительства АК «АЛРОСА» (ОАО);
 Управление материально-технического снабжения АК «АЛРОСА» (ОАО);
 Управление жилищно-коммунального хозяйства АК «АЛРОСА» (ОАО);
 Центр подготовки кадров АК «АЛРОСА» (ОАО)

Центр сортировки алмазов АК «АЛРОСА» (ОАО) не выделен на отдельный баланс и учитывается в составе аппарата Управления Компании.

1.4. Структура акционерного (складочного) капитала, основные акционеры (участники)

Уставный капитал Компании сформирован в соответствии с Уставом, составляет 3 682 483 тыс.руб. или 7 364 965 630 обыкновенных именных бездокументарных акций, каждая из которых имеет номинальную стоимость 50 копеек, привилегированных бездокументарных акций нет.


Основными акционерами (участниками) Компании по состоянию на 31.12.2014 являлись:

| Наименование | Количество акций | Доля в УК |
|---|--------------------|-----------|
| Российская Федерация в лице Федерального агентства по управлению государственным имуществом | 3 235 103 207,3437 | 43,9256 |
| Министерство имущественных и земельных отношений Республики Саха (Якутия) | 1 841 259 772 | 25,0002 |
| Администрация муниципального образования «Вилуйский улус (район)» | 73 696 645 | 1,0006 |
| Администрация муниципального образования «Мирнинский район» | 73 669 640 | 1,0003 |
| Администрация муниципального образования «Анабарский национальный (долгано-эвенкийский) улус» | 73 642 635 | 0,9999 |
| Администрация муниципального образования «Верхневилуйский улус (район)» | 73 642 635 | 0,9999 |
| Администрация муниципального образования «Нюрбинский район» | 73 642 635 | 0,9999 |
| Администрация муниципального образования «Ленский район» | 73 642 635 | 0,9999 |
| Администрация муниципального образования «Оленекский эвенкийский национальный район» | 73 642 635 | 0,9999 |
| Администрация муниципального образования «Сунтарский улус (район)» | 73 642 635 | 0,9999 |
| Акции, права собственности на которые учитываются номинальными держателями | 1 544 095 736 | 20,9654 |
| Прочие юридические лица | 54 010 | 0,0008 |
| Физические лица | 151 342 079,6563 | 2,0549 |
| Совместные владельцы | 3 888 730 | 0,0528 |
| ВСЕГО: | 7 364 965 630 | 100,0000 |

Бенефициарные вкладчики отсутствуют.

Основными акционерами (участниками) Компании по состоянию на 31.12.2013 являлись:

| Наименование | Количество акций | Доля в УК |
|---|--------------------|-----------|
| Российская Федерация в лице Федерального агентства по управлению государственным имуществом | 3 235 103 207,3437 | 43,9256 |
| Министерство имущественных и земельных отношений Республики Саха (Якутия) | 1 841 259 772 | 25,0002 |
| Администрация муниципального образования «Вилуйский улус (район)» | 73 696 645 | 1,0006 |
| Администрация муниципального образования «Мирнинский район» | 73 669 640 | 1,0003 |
| Администрация муниципального образования «Анабарский национальный (долгано-эвенкийский) улус» | 73 642 635 | 0,9999 |
| Администрация муниципального образования «Верхневилуйский улус (район)» | 73 642 635 | 0,9999 |
| Администрация муниципального образования «Нюрбинский район» | 73 642 635 | 0,9999 |



Акционерная компания «АЛРОСА» (ОАО)
Пояснения к бухгалтерской (финансовой) отчетности за год, закончившийся 31 декабря 2014 г.
(числовые показатели приведены в тысячах российских рублей, если не указано иное)

| Наименование | Количество акций | Доля в УК |
|--|----------------------|-----------------|
| Администрация муниципального образования «Ленский район» | 73 642 635 | 0,9999 |
| Администрация муниципального образования «Оленекский эвенкийский национальный район» | 73 642 635 | 0,9999 |
| Администрация муниципального образования «Сунтарский улус (район)» | 73 642 635 | 0,9999 |
| Акции, права собственности на которые учитываются номинальными держателями | 1 524 249 503 | 20,6959 |
| Прочие юридические лица | 107 931 | 0,0016 |
| Физические лица | 170 495 211,6563 | 2,3149 |
| Совместные владельцы | 4 527 910 | 0,0615 |
| ВСЕГО: | 7 364 965 630 | 100,0000 |

Бенефициарные вкладчики отсутствуют.

1.5. Информация об органах управления


Высшим органом управления Компании является Общее собрание акционеров (участников).

Наблюдательный совет Компании осуществляет общее руководство деятельностью Компании, за исключением решения вопросов, отнесенных Уставом к исключительной компетенции Общего собрания акционеров (участников).

Наблюдательный совет Компании по состоянию на 31.12.2014 состоит из 15 человек:

| № | Фамилия Имя Отчество | Должность |
|-----|---------------------------------|---|
| 1. | Южанов Илья Артурович | Председатель Наблюдательного совета Компании |
| 2. | Андреев Фёдор Борисович | Член Наблюдательного совета Компании |
| 3. | Барсуков Сергей Владимирович | Директор департамента финансовой политики Министерства финансов Российской Федерации, заместитель председателя Наблюдательного совета Компании |
| 4. | Демьянов Иван Кириллович | Вице-президент Компании |
| 5. | Дубинин Сергей Константинович | Председатель Наблюдательного совета ОАО Банк ВТБ |
| 6. | Захаров Дмитрий Петрович | Генеральный директор ООО «РИК-Финанс» (независимый директор) |
| 7. | Илларионов Спартак Григорьевич | Первый заместитель Главы Муниципального района «Оленекский эвенкийский национальный район» Республики Саха (Якутия) (независимый директор) |
| 8. | Кондратьева Валентина Ильинична | Руководитель Государственного автономного учреждения Республики Саха (Якутия) «Центр стратегических исследований Республики Саха (Якутия)» |
| 9. | Кононова Надежда Егоровна | Заместитель генерального директора ООО «Республиканская инвестиционная компания» (независимый директор) |
| 10. | Ложевский Игорь Арнольдович | Партнер Компании Park Investors LLC (независимый директор) |
| 11. | Местников Сергей Васильевич | Первый заместитель Министра имущественных и земельных отношений Республики Саха (Якутия), первый заместитель председателя Наблюдательного совета Компании |
| 12. | Морозов Денис Станиславович | Представитель Российской Федерации в Совете директоров Европейского банка реконструкции и развития (независимый директор) |
| 13. | Осипова Нина Антониновна | Заместитель Министра финансов Республики Саха (Якутия) со статусом заместителя Постоянного представителя Республики Саха (Якутия) при Президенте Российской Федерации |
| 14. | Федоров Олег Романович | Член Наблюдательного совета Компании |
| 15. | Шаронов Андрей Владимирович | Ректор Московской школы управления Сколково |

Руководство текущей деятельностью Компании осуществляется единоличным исполнительным органом Компании (Президентом) и коллегиальным исполнительным органом Компании (Правлением), которое



Акционерная компания «АЛРОСА» (ОАО)
Пояснения к бухгалтерской (финансовой) отчетности за год, закончившийся 31 декабря 2014 г.
(числовые показатели приведены в тысячах российских рублей, если не указано иное)

действует на основании Устава Компании и Положения о Правлении Компании, утвержденного годовым Общим собранием акционеров 29.06.2013 (протокол № 30), с изменениями, утвержденными годовым Общим собранием акционеров 28.06.2014 (протокол № 32).

04.12.2014 прекращены полномочия Президента АК «АЛРОСА» (ОАО) Андреева Федора Борисовича (решение Наблюдательного совета Компании от 04.12.2014, протокол № А01/222-ПР-НС).

С 24.10.2014 обязанности Президента Компании исполняет Ряцин Илья Петрович.

Правление Компании по состоянию на 31.12.2014 состоит из 12 человек:

| № | Фамилия Имя Отчество | Должность |
|-----|-------------------------------|--|
| 1. | Ряцин Илья Петрович | Первый вице-президент Компании |
| 2. | Соболев Игорь Виталиевич | Первый вице-президент - исполнительный директор Компании |
| 3. | Демьянов Иван Кириллович | Вице-президент Компании |
| 4. | Куличик Игорь Михайлович | Вице-президент - финансовый директор Компании |
| 5. | Матвеев Александр Григорьевич | Начальник Правового управления Компании |
| 6. | Махрачев Александр Федорович | Директор Удачинского ГОКа |
| 7. | Окоемов Юрий Константинович | Вице-президент Компании |
| 8. | Письменный Андрей Васильевич | Главный инженер Компании |
| 9. | Пушкин Сергей Николаевич | Вице-президент Компании |
| 10. | Санатулов Равиль Шамильевич | Директор Айхальского ГОКа |
| 11. | Серов Валерий Петрович | Главный геолог Компании |
| 12. | Чаадаев Александр Сергеевич | Вице-президент по инновациям - директор Института «Якутнипроалмаз» |

В соответствии с Уставом, к компетенции единоличного исполнительного органа относятся все вопросы руководства, связанные с текущей деятельностью Компании, за исключением вопросов, отнесенных к компетенции Общего собрания акционеров и Наблюдательного совета Компании.

1.6. Информация о контрольных органах

В состав Ревизионной комиссии Компании по состоянию на 31.12.2014 входят следующие лица:

| № | Фамилия Имя Отчество | Должность |
|---|-----------------------------|---|
| 1 | Глинов Андрей Владимирович | заместитель директора Административного департамента Министерства финансов Российской Федерации, Председатель Ревизионной комиссии Компании |
| 2 | Березкина Любовь Георгиевна | Первый заместитель Министра финансов Республики Саха (Якутия) |
| 3 | Васильева Анна Ивановна | Руководитель Департамента имущества алмазно-бриллиантового комплекса, финансово-кредитных и страховых организаций Министерства имущественных и земельных отношений Республики Саха (Якутия) |
| 4 | Ким Денис Пенхваевич | Ведущий советник отдела управления обществами и предприятиями Департамента имущественных отношений Министерства экономического развития Российской Федерации |
| 5 | Михина Марина Витальевна | Советник Руководителя Федерального агентства по управлению государственным имуществом |


1.7. Информация о реестродержателе и аудиторе

В отчетном году реестродержателем Компании является Открытое акционерное общество «Республиканский специализированный регистратор «Якутский Фондовый Центр», адрес: 677 007, Республика Саха (Якутия), г. Якутск, пер. Глухой, дом 2/1.

Аудитором Компании является общество с ограниченной ответственностью «Финансовые и бухгалтерские консультанты» (ООО «ФБК»), адрес: 101990, г. Москва, ул. Мясницкая, д.44/1 стр. 2АБ.

1.8. Сведения о дочерних и зависимых обществах

Компания имеет следующие дочерние и зависимые общества (перечислены общества с долей владения в уставном капитале 20 % и более) по состоянию на 31.12.2014:



Акционерная компания «АЛРОСА» (ОАО)

Пояснения к бухгалтерской (финансовой) отчетности за год, закончившийся 31 декабря 2014 г.


(числовые показатели приведены в тысячах российских рублей, если не указано иное)

| Наименование и организационно-правовая форма дочернего (зависимого) общества | Балансовая стоимость инвестиций, (тыс. руб.) | Количество голосующих акций, шт./доля в уставном капитале (руб./\$, EUR) | Доля владения в уставном капитале, (%) |
|--|--|--|--|
| 1 | 2 | 3 | 4 |
| Alrosa Finance B.V. | 119 | 40 шт. | 100 |
| Arcos Belgium N.V. | 3 193 | 249 шт. | 99,6 |
| Arcos East DMCC | 2 935 | 400 шт. | 100 |
| Arcos Hong Kong Ltd | 8 527 | 300 000 шт. | 100 |
| Arcos Limited | 17 396 | 704 505 шт. | 78,28 |
| Arcos USA Inc. | 26 726 | 1000 шт. | 100 |
| ALROSA OVERSEAS S.A. (бывшая Sunland Holding S.A.) | 4 538 | 200 шт. | 100 |
| АО "Гидрошикапа" | 1 568 | 2200 шт. | 55 |
| ЗАО "Авиакомпания АЛРОСА" | 1 029 208 | 102 920 868 шт. | 100 |
| ЗАО "АЛРОСА-Торг" | 23 300 | 23 300 шт. | 100 |
| ЗАО "Санаторий "Голубая волна" | 1 143 182 | 1 113 295 шт. | 100 |
| МКБ "МАК-Банк" (ООО) | 220 453 | 220 452 932,37 руб. | 84,6622 |
| НПФ "Алмазная осень" | 119 700 | 119 700 000.00 руб. | 99,7 |
| ОАО "Алмазы Анабара"* | 4 114 833 | 1 056 189 шт. | 99,9999 |
| ОАО "АЛРОСА-Газ" | 1 409 652 | 119 981 050 шт. | 99,9995 |
| ОАО "АЛРОСА-Нюрба" | 62 851 200 | 699 902 шт. | 87,4877 |
| ОАО «АЛРОСА-Якутия» * | 0 | 203 404 шт. | 50,851 |
| ЗАО "ГМК Тимир" | 4 755 713 | 4 653 847 шт. | 48,9999 |
| ОАО "Вилуйская ГЭС-3" | 5 510 353 | 482 758 996 шт. | 99,7313 |
| ОАО "НПП "Буревестник" | 129 728 | 19 571 шт. | 90,6555 |
| ОАО «ННГК «Саханефтегаз» * | 0 | 12 201 981 шт. | 50,4006 |
| ОАО "Севералмаз" | 35 123 261 | 29 545 705 191 шт. | 99,6564 |
| ОАО "Судоходная компания "АЛРОСА-Лена" | 137 826 | 135 603 шт. | 99,5617 |
| ООО "АЛРОСА-ВГС"* | 427 805 | 522 228 865 руб. | 100 |
| ООО "АЛРОСА-Охрана" | 31 394 | 31 394 000 руб. | 100 |
| ООО "АЛРОСА-Спецбурение" | 950 | 6 120 руб. | 51 |
| ООО "Барнаульский завод "Кристалл" | 57 647 | 57 646 627 руб. | 100 |
| ООО «Ленское предприятие жилищного хозяйства» * | 0 | 28 030 000 руб. | 100 |
| ООО "Ленское ПТЭС" | 759 229 | 759 229 405 руб. | 100 |
| ООО "Мирнинская городская типография" | 5 749 | 5 749 198 руб. | 57,2693 |
| ООО "Мирнинское предприятие жилищного хозяйства" | 46 208 | 43 750 000 руб. | 100 |
| ООО "Никоновка" | 10 550 | 10 550 000 руб. | 100 |
| ООО «Орел-АЛРОСА»* | 0 | 20 534 130 руб. | 51 |
| Горнорудное общество "КАТОКА Лтд" | 34 080 | 9 600 000 \$ | 32,8 |
| ОАО "Алмазный Мир" | 157 433 | 1 572 760 шт. | 47,3677 |
| ООО "Сунтарцеолит" | 1 628 | 1 628 494 руб. | 35,4 |
| Совместная монголо-российская компания «М-Даймонд»* | 0 | 102 шт. | 49 |
| Итого: | 118 166 084 | | - |

* создан резерв под обесценение финансовых вложений.

По состоянию на 31.12.2013:

| Наименование и организационно-правовая форма дочернего (зависимого) общества | Балансовая стоимость инвестиций, (тыс. руб.) | Количество голосующих акций, шт./доля в уставном капитале (руб./\$, EUR). | Доля владения в уставном капитале, (%) |
|--|--|---|--|
| 1 | 2 | 3 | 4 |
| Alrosa Finance B.V. | 119 | 40 шт. | 100 |
| Arcos Belgium N.V. | 3 193 | 249 шт. | 99,6 |
| Arcos East DMCC | 2 935 | 400 шт. | 100 |
| Arcos Hong Kong Ltd | 8 527 | 300 000 шт. | 100 |
| Arcos Limited | 17 396 | 704 505 шт. | 78,28 |




Акционерная компания «АЛРОСА» (ОАО)

Пояснения к бухгалтерской (финансовой) отчетности за год, закончившийся 31 декабря 2014 г.
(числовые показатели приведены в тысячах российских рублей, если не указано иное)

| 1 | 2 | 3 | 4 |
|---|-------------------|---------------------|---------|
| Arcos USA Inc. | 26 726 | 1000 шт. | 100 |
| Sunland Holding S.A. | 4 538 | 200 шт. | 100 |
| АО "Гидрошпикапа" | 1 568 | 2200 шт. | 55 |
| ЗАО "Авиакомпания АЛРОСА" | 966 834 | 96 683 426 шт. | 100 |
| ЗАО "АЛРОСА-Торг" | 23 300 | 23 300 шт. | 100 |
| ЗАО «БРИНТ-М»* | 0 | 10 000 шт. | 100 |
| ЗАО "Санаторий "Голубая волна" | 1 143 182 | 1 113 295 шт. | 100 |
| ЗАО "Иреляхнефть" | 20 300 | 50 000 шт. | 100 |
| МКБ "МАК-Банк" (ООО) | 220 453 | 220 452 932,37 руб. | 84,6622 |
| НПФ "Алмазная осень" | 99 700 | 99 700 000 руб. | 99,7 |
| ОАО "Алмазы Анабара"* | 4 114 833 | 1 056 189 шт. | 99,9999 |
| ОАО "АЛРОСА-Газ" | 1 409 652 | 119 981 050 шт. | 99,9995 |
| ОАО "АЛРОСА-Нюрба" | 43 258 136 | 699 902 шт. | 87,4877 |
| ОАО «АЛРОСА-Якутия» * | 0 | 203 404 шт. | 50,851 |
| ОАО "ГМК Тимир" | 4 755 713 | 4 653 847 шт. | 48,9999 |
| ОАО "Виллойская ГЭС-3" | 5 510 353 | 482 758 996 шт. | 99,7313 |
| ОАО "НПП "Буревестник" | 129 728 | 19 571 шт. | 90,6555 |
| ОАО «ННГК «Саханефтегаз» * | 0 | 12 201 981 шт. | 50,4006 |
| ОАО "Севералмаз" | 19 183 488 | 17 470 119 906 шт. | 99,6236 |
| ОАО "Судоходная компания "АЛРОСА-Лена" | 101 651 | 99 428 шт. | 99,4031 |
| ОАО «Удачинский комбинат пищевых предприятий» * | 0 | 113 976 шт. | 99,4789 |
| ООО "АЛРОСА-ВГС"* | 427 805 | 522 228 865 руб. | 100 |
| ООО "АЛРОСА-Охрана" | 31 394 | 31 394 000 руб. | 100 |
| ООО "АЛРОСА-Спецбурение" | 950 | 6 120 руб. | 51 |
| ООО "Барнаульский завод "Кристалл" | 57 647 | 57 646 627 руб. | 100 |
| ООО «Ленское предприятие жилищного хозяйства» * | 0 | 28 030 000 руб. | 100 |
| ООО "Ленское ПТЭС" | 759 229 | 759 229 405 руб. | 100 |
| ООО «Медиагруппа «Ситим» | 5 569 | | 100 |
| ООО "Мирнинская городская типография" | 5 749 | 5 749 198 руб. | 57,2693 |
| ООО "Мирнинское предприятие жилищного хозяйства" | 46 208 | 43 750 000 руб. | 100 |
| ООО "Никоновка" | 10 550 | 10 550 000 руб. | 100 |
| ООО «Орел-АЛРОСА» * | 0 | 20 534 130 руб. | 51 |
| ООО Страховая компания "СК АЛРОСА" | 623 333 | 622 355 000 руб. | 99,7364 |
| Горнорудное общество "КАТОКА Лтд" | 34 080 | 9 600 000 \$ | 32,8 |
| ОАО "Алмазный Мир" | 157 433 | 1 572 760 шт. | 47,3677 |
| ООО "Сунтарцеолит" | 1 628 | 1 628 494 руб. | 35,4 |
| Совместная монголо-российская компания «М-Даймонд»* | 0 | 102 шт. | 49 |
| Итого: | 83 163 900 | | |

* создан резерв под обесценение финансовых вложений.



Акционерная компания «АЛРОСА» (ОАО)
Пояснения к бухгалтерской (финансовой) отчетности за год, закончившийся 31 декабря 2014 г.
(числовые показатели приведены в тысячах российских рублей, если не указано иное)

2. Основа представления информации в отчетности

2.1. Основа представления

Настоящая бухгалтерская (финансовая) отчетность Компании сформирована исходя из действующего в Российской Федерации законодательства.

Ведение бухгалтерского учета в Компании осуществляется в соответствии с требованиями Федерального закона РФ «О бухгалтерском учете», а также принятых в соответствии с ним Положений по бухгалтерскому учету, утвержденных приказами Минфина России.

Изменения и дополнения к Учетной политике для целей бухгалтерского учета на 2014 год утверждены приказами Компании от 30.12.2013 № А01/319-П, от 17.04.2014 №А01/116-П, от 10.06.2014 №А01/160-П, от 25.11.2014 №А01/298-П.

Учетная политика Компании сформирована на основе следующих основных допущений:

активы и обязательства Компании существуют обособленно от имущества и обязательств собственника Компании и активов и обязательств других организаций (допущение имущественной обособленности);

Компания планирует продолжать свою деятельность в будущем и у нее отсутствуют намерения и необходимость ликвидации или существенного сокращения деятельности и, следовательно, обязательства будут погашаться в установленном порядке (допущение непрерывности деятельности);

выбранная учетная политика применяется последовательно от одного отчетного года к другому (допущение последовательности применения учетной политики);

факты хозяйственной деятельности Компании относятся к тому отчетному периоду (и, следовательно, отражаются в бухгалтерском учете), в котором они имели место, независимо от фактического времени поступления или выплаты денежных средств, связанных с этими фактами (допущение временной определенности фактов хозяйственной деятельности).

Учетная политика Компании предполагает соблюдение требований полноты, осмтрительности, приоритета содержания перед формой, непротиворечивости и рациональности.

Способы ведения бухгалтерского учета, избранные Компанией при формировании учетной политики, применяются всеми филиалами, представительствами и структурными подразделениями Компании, независимо от их места нахождения.

2.2. Исправление ошибок в бухгалтерском учете и отчетности

Правила исправления ошибок и порядок раскрытия информации об ошибках в бухгалтерском учете и отчетности организаций, являющихся юридическими лицами по законодательству Российской Федерации (за исключением кредитных организаций и государственных (муниципальных) учреждений) (далее - организации) установлены ПБУ 22/2010 «Исправление ошибок в бухгалтерском учете и отчетности», утвержденного Приказом Минфина РФ от 28.06.2010 № 63н.

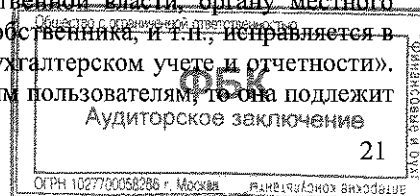
Ошибка признается существенной, если она в отдельности или в совокупности с другими ошибками за один и тот же отчетный период может повлиять на экономические решения пользователей, принимаемые ими на основе бухгалтерской отчетности, составленной за этот отчетный период. Существенность ошибки организация определяет самостоятельно, исходя как из величины, так и характера соответствующей статьи (статей) бухгалтерской (финансовой) отчетности.

Выявленные ошибки и их последствия подлежат обязательному исправлению.

Ошибка отчетного года, выявленная до окончания этого года, исправляется записями по соответствующим счетам бухгалтерского учета в том месяце отчетного года, в котором выявлена ошибка.

Ошибка отчетного года, выявленная после окончания этого года, но до даты подписания бухгалтерской отчетности за этот год, исправляется записями по соответствующим счетам бухгалтерского учета за декабрь отчетного года (года, за который составляется годовая бухгалтерская отчетность).

Существенная ошибка предшествующего отчетного года, выявленная после даты подписания бухгалтерской отчетности за этот год, но до даты представления такой отчетности акционерам акционерного общества, участникам общества с ограниченной ответственностью, органу государственной власти, органу местного самоуправления или иному органу, уполномоченному осуществлять права собственника, и т.п., исправляется в порядке, установленном пунктом 6 ПБУ 22/2010 «Исправление ошибок в бухгалтерском учете и отчетности». Если указанная бухгалтерская отчетность была представлена каким-либо иным пользователем, то она подлежит



Акционерная компания «АЛРОСА» (ОАО)
Пояснения к бухгалтерской (финансовой) отчетности за год, закончившийся 31 декабря 2014 г.
(числовые показатели приведены в тысячах российских рублей, если не указано иное)

замене на отчетность, в которой выявленная существенная ошибка исправлена (пересмотренная бухгалтерская отчетность).

Существенная ошибка предшествующего отчетного года, выявленная после представления бухгалтерской отчетности за этот год акционерам акционерного общества, участникам общества с ограниченной ответственностью, органу государственной власти, органу местного самоуправления или иному органу, уполномоченному осуществлять права собственника, и т.п., но до даты утверждения такой отчетности в установленном законодательством Российской Федерации порядке, исправляется в порядке, установленном пунктом 6 ПБУ 22/2010. При этом в пересмотренной бухгалтерской отчетности раскрывается информация о том, что данная бухгалтерская отчетность заменяет первоначально представленную бухгалтерскую отчетность, а также об основаниях составления пересмотренной бухгалтерской отчетности.

Пересмотренная бухгалтерская отчетность представляется во все адреса, в которые была представлена первоначальная бухгалтерская отчетность.

В пояснениях к годовой бухгалтерской отчетности организация обязана раскрывать следующую информацию в отношении существенных ошибок предшествующих отчетных периодов, исправленных в отчетном периоде:

- 1) характер ошибки;
- 2) сумму корректировки по каждой статье бухгалтерской отчетности - по каждому предшествующему отчетному периоду в той степени, в которой это практически осуществимо;
- 3) сумму корректировки по данным о базовой и разведенной прибыли (убытку) на акцию (если организация обязана раскрывать информацию о прибыли, приходящейся на одну акцию);
- 4) сумму корректировки вступительного сальдо самого раннего из представленных отчетных периодов.

2.3. Последствия изменения учетной политики

В целях обеспечения исполнения приказов АК «АЛРОСА» (ОАО) (далее – Компания) от 22.07.2013 №А01/197-П «О развитии Комплексной интегрированной информационной системы управления АК «АЛРОСА» (ОАО)», от 11.02.2014 № А01/31-П «Об организации учета оценочных обязательств», от 29.03.2013 №А01/92-П «Об утверждении правил предоставления и использования служебной сотовой связи в АК «АЛРОСА», и совершенствования бухгалтерского учета и бухгалтерской отчетности Компании в Учетную политику Компании для целей бухгалтерского учета (далее – Учетная политика) внесены следующие дополнения и изменения

введен подраздел «Учет затрат и формирование себестоимости продукции (работ, услуг)»,

уточнен порядок учета производственных затрат основного производства, внутрихозяйственных расчетов, нераспределенной прибыли Компании, расходов на подготовку и освоение производства, расходов на НИОКР и ТР, государственная помощь,

введен подраздел «Оценочное обязательство - предстоящие расходы на оплату негосударственного пенсионного обеспечения работников Компании»,

уточнен порядок структуры общепроизводственных, общехозяйственных, коммерческих расходов, расходов на подготовку и освоение производства,

уточнены правила заполнения отчета о движении денежных средств,

внесены изменения в Рабочий план счетов бухгалтерского учета финансово-хозяйственной деятельности АК «АЛРОСА» (ОАО);

уточнен график документооборота Компании,

внесены дополнения в Положение о порядке проведения инвентаризации активов и обязательств Компании,

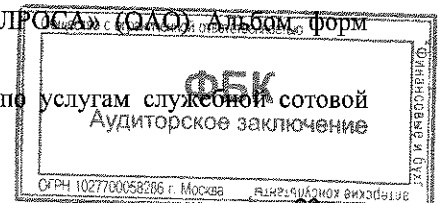
во всех внутренних стандартах бухгалтерского учета внесены изменения, связанные с изменением рабочего плана счетов Компании и Положения о порядке проведения инвентаризации активов и обязательств Компании,

изменен порядок учета налоговых обязательств и налоговых активов,

уточнен порядок проверки классификации финансовых вложений на долгосрочные и краткосрочные;

дополнен новыми бланками форм первичных учетных документов АК «АЛРОСА» (ОАО) Альбом форм первичных учетных документов АК «АЛРОСА» (ОАО);

введен подраздел «Порядок компенсации работниками Компании расходов по услугам служебной сотовой связи при превышении установленных лимитов»,



Акционерная компания «АЛРОСА» (ОАО)
Пояснения к бухгалтерской (финансовой) отчетности за год, закончившийся 31 декабря 2014 г.
(числовые показатели приведены в тысячах российских рублей, если не указано иное)

Корректировки данных бухгалтерской отчетности за 2013 год в целях сопоставимости с данными бухгалтерской отчетности за 2014 год, исходя из правил, установленных нормативными актами, приведены в разделе 3 «Вступительные и сравнительные данные» настоящих пояснений.

2.4. Организация и формы бухгалтерского учета

Бухгалтерский учет в Компании ведется бухгалтерской службой, возглавляемой главным бухгалтером. Для ведения бухгалтерского учета, учета наличия и движения всех активов и обязательств, отражения хозяйственных операций в бухгалтерском учете филиалов, представительств и структурных подразделений Компании, формирования сводной бухгалтерской отчетности Компании в режиме on-line используется КИИСУ АЛРОСА на базе SAP ERP.

2.5. Инвентаризация активов и обязательств

Порядок проведения инвентаризации имущества и обязательств, а также отражения в бухгалтерской отчетности результатов ее проведения, осуществляется в соответствии с требованиями Федерального закона о бухгалтерском учете, Положения по ведению бухгалтерского учета и бухгалтерской отчетности в Российской Федерации, утвержденного приказом Минфина РФ от 29.07.1998 № 34н.

Инвентаризация основных средств и незавершенного строительства в соответствии с Учетной политикой Компании проводится 1 раз в 3 года.

2.6. Порядок учета активов и обязательств, выраженных в иностранной валюте

Учет активов и обязательств, стоимость которых выражена в иностранной валюте, а также порядок пересчета стоимости этих активов и обязательств в валюту Российской Федерации – рубли, осуществляется в соответствии с требованиями Положения по бухгалтерскому учету «Учет активов и обязательств, стоимость которых выражена в иностранной валюте» (ПБУ 3/2006), утвержденного приказом Минфина России от 27.11.2006 № 154н.

Курс ЦБ РФ на отчетную дату представляет собой следующее:

| Валюта | Курс на 31.12.14 | Курс на 31.12.13 | Курс на 31.12.12 |
|-----------------|------------------|------------------|------------------|
| за 1 доллар США | 56,2584 руб. | 32,7292 руб. | 30,3727 руб. |
| за 1 Евро | 68,3427 руб. | 44,9699 руб. | 40,2286 руб. |

2.7. Нематериальные активы

При принятии к бухгалтерскому учету активов в качестве нематериальных, Компания руководствуется Положением по бухгалтерскому учету «Учет нематериальных активов» (ПБУ 14/2007), утвержденным приказом Минфина России от 27.12.2007 №153н.

Оценка

Нематериальные активы принимаются к бухгалтерскому учету в оценке:

фактических расходов на приобретение нематериальных активов, а также затрат по их доведению до состояния, в котором они пригодны к использованию;

фактических расходов на изготовление нематериальных активов собственными силами;

текущей рыночной стоимости при получении нематериальных активов по договору дарения;

стоимости активов, переданных в оплату за приобретение нематериального актива, по договору, предусматривающему исполнение обязательств (оплату) неденежными средствами.


Переоценка нематериальных активов в 2014 году не проводилась.

В бухгалтерском балансе нематериальные активы отражены за минусом начисленной амортизации.

Амортизация

Амортизация нематериальных активов производится линейным способом в течение срока полезного использования. Определение срока полезного использования производится исходя из:

срока действия прав организации на результат интеллектуальной деятельности или средств индивидуализации и периода контроля над активом;



Акционерная компания «АЛРОСА» (ОАО)
Пояснения к бухгалтерской (финансовой) отчетности за год, закончившийся 31 декабря 2014 г.
(числовые показатели приведены в тысячах российских рублей, если не указано иное)

ожидаемого срока использования актива, в течение которого организация предполагает получать экономические выгоды.

Определение срока полезного использования, а также пересмотр действующих сроков полезного использования нематериальных активов осуществляется комиссией на основании приказа Президента.

2.8. Результаты исследований и разработок

Учет расходов на научно-исследовательские, опытно-конструкторские и технологические работы осуществляется Компанией в соответствии с Положением по бухгалтерскому учету «Учет расходов на научно-исследовательские, опытно-конструкторские и технологические работы» (ПБУ 17/02), утвержденным приказом Минфина России от 19 ноября 2002 г. № 115н.

К научно-исследовательским работам относятся работы, связанные с осуществлением научной (научно-исследовательской), научно-технической деятельности и экспериментальных разработок, определенные Федеральным законом от 23 августа 1996 г. № 127-ФЗ «О науке и государственной научно-технической политике».

Списание расходов по каждой выполненной научно-исследовательской, опытно-конструкторской, технологической работе производится линейным способом.

Срок списания расходов по научно-исследовательским, опытно-конструкторским и технологическим работам определяется организацией самостоятельно исходя из ожидаемого срока использования полученных результатов научно-исследовательских, опытно-конструкторских и технологических работ, в течение которого организация может получать экономические выгоды (доход), но не более 5 лет.

2.9. Материальные и нематериальные поисковые активы

Учет материальных и нематериальных поисковых активов осуществляется в соответствии с Положением по бухгалтерскому учету «Учет затрат на освоение природных ресурсов» (ПБУ 24/2011), утвержденного приказом Минфина России от 06 октября 2011 г. № 125н.

Затраты на освоение природных ресурсов, возникающие на стадиях оценочных работ и разведки месторождения, определения которых приведены в Распоряжении МПР РФ от 05.07.1999 № 83-р «Об утверждении Положения о порядке проведения геологоразведочных работ по этапам и стадиям (твердые полезные ископаемые)», признаются поисковыми затратами.

К поисковым затратам, признаваемым в составе материальных поисковых активов, относятся:

затраты на строительство (приобретение) зданий и сооружений для подразделений, осуществляющих поиск, оценку и разведку месторождений полезных ископаемых;

затраты на приобретение и монтаж машин и оборудования, приобретение транспортных средств для подразделений, осуществляющих поиск, оценку и разведку месторождений полезных ископаемых;

иные затраты на создание (приобретение) материальных поисковых активов.

К поисковым затратам, признаваемым в составе нематериальных поисковых активов, относятся:

право на выполнение работ по оценке месторождений полезных ископаемых и (или) разведке полезных ископаемых, подтвержденное наличием соответствующей лицензии;

затраты на получение лицензии на геологическое изучение и добычу алмазов, в т.ч. затраты, связанные с оформлением документов для получения лицензии, затраты на оплату участия в конкурсе или аукционе, затраты на оплату разового платежа за пользование недрами;

расходы, связанные с получением информации по результатам топографических, геологических, геофизических исследований, разведочного бурения и т.п.;

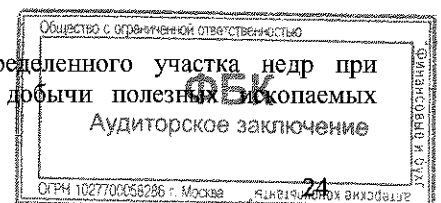
расходы на отбор проб;

расходы на получение иной геологической информации о недрах;

расходы на получение оценки коммерческой целесообразности добычи;

иные затраты на создание (приобретение) нематериальных поисковых активов.

Компания прекращает признание поисковых активов в отношении определенного участка недр при подтверждении коммерческой целесообразности добычи или признании добычи полезных ископаемых бесперспективной на нем.



Акционерная компания «АЛРОСА» (ОАО)

Пояснения к бухгалтерской (финансовой) отчетности за год, закончившийся 31 декабря 2014 г.

(числовые показатели приведены в тысячах российских рублей, если не указано иное)

При подтверждении коммерческой целесообразности добычи полезных ископаемых на участке недр поисковые активы проверяются на обесценение и, при условии дальнейшего использования в деятельности организации, переводятся в состав основных средств или нематериальных активов, которые предназначены для разработки и добычи полезных ископаемых, по остаточной стоимости (фактическим затратам с учетом переоценок за вычетом накопленных амортизации и обесценения).

На каждую отчетную дату организация проводит анализ наличия обстоятельств, указывающих на возможное обесценение поисковых активов. Для целей проверки поисковых активов на обесценение такие активы группируются по участкам месторождений полезных ископаемых.

2.10. Основные средства

При принятии к бухгалтерскому учету активов в качестве основных средств Компания руководствуется критериями, указанными в Положении по бухгалтерскому учету «Учет основных средств» (ПБУ 6/01), утвержденного приказом Минфина России от 30.03.2001 № 26н, а именно:

- а) объект предназначен для использования в производстве продукции, при выполнении работ или оказании услуг, для управленческих нужд организации либо для предоставления организацией за плату во временное владение или во временное пользование;
- б) объект предназначен для использования в течение длительного времени, т.е. срока, продолжительностью свыше 12 месяцев или обычного операционного цикла, если он превышает 12 месяцев;
- в) организация не предполагает последующую перепродажу данного объекта;
- г) объект способен приносить организации экономические выгоды (доход) в будущем.

Перечень активов, формирующих материально-производственные запасы, и активов, включаемых в состав основных средств, устанавливается Классификатором материально-технических ресурсов КИИСУ АК «АЛРОСА» (ОАО), утверждаемым приказом Компании (далее – Классификатор МТР). В составе основных средств могут отражаться активы стоимостью менее 40 000 руб., если в Классификаторе МТР данные активы отнесены к основным средствам.

В составе основных средств учитываются объекты недвижимости, принятые в эксплуатацию и фактически используемые вне зависимости от документального подтверждения факта подачи документов на регистрацию прав на недвижимое имущество и получения таких прав. Учет объектов основных средств, принятых в эксплуатацию и фактически используемых до момента подачи документов на регистрацию прав на недвижимое имущество, ведется Компанией обособленно.

В составе основных средств учитываются активы, формирующие резерв предстоящих расходов на рекультивацию нарушенных земель месторождений полезных ископаемых.

Основные средства отражены в бухгалтерском балансе по восстановительной стоимости за вычетом начисленной амортизации.

Право собственности на земельные участки

Земельные участки, права собственности на которые зарегистрированы, отражены в составе основных средств. Учет земельных участков, права собственности на которые не зарегистрированы в установленном законодательством порядке, ведется Компанией обособленно. Амортизация по земельным участкам не начисляется.

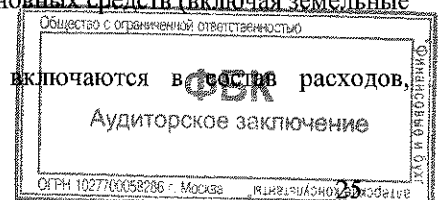
Большая часть земельных участков, на которых расположены подразделения Компании, находится в аренде.

Оценка основных средств при принятии к учету

Первоначальная стоимость основных средств, приобретенных Компанией за плату, формируется по фактическим затратам и включает в себя расходы на строительство и приобретение основных средств, за исключением возмещаемых налогов.

Расходы (проценты) по заемным и кредитным средствам, привлекаемым для приобретения или создания инвестиционного актива, включаются в состав стоимости инвестиционного актива, начиная с 01.01.2009. К инвестиционным активам относятся объекты незавершенного производства и незавершенного строительства, которые впоследствии будут приняты к бухгалтерскому учету в качестве основных средств (включая земельные участки).

По остальным основным средствам такие расходы (проценты), не включаются в состав расходов, формирующих их первоначальную стоимость.



Акционерная компания «АЛРОСА» (ОАО)

Пояснения к бухгалтерской (финансовой) отчетности за год, закончившийся 31 декабря 2014 г.

(числовые показатели приведены в тысячах российских рублей, если не указано иное)

Первоначальной стоимостью основных средств, полученных по договорам, предусматривающим исполнение обязательств (оплату) неденежными средствами, признается стоимость ценностей, переданных или подлежащих передаче, установленная исходя из цены, по которой в сравнимых обстоятельствах обычно Компания определяет стоимость аналогичных ценностей.

Стоимость основных средств, полученных безвозмездно, в том числе по договору дарения, учитывается в составе прочих доходов.

Основные средства, формирующие резерв предстоящих расходов на рекультивацию нарушенных земель месторождений полезных ископаемых, учитываются по стоимости, равной величине оценочного обязательства по восстановлению природных ресурсов.

Последующая оценка

Первоначальная стоимость основных средств подлежит изменению в случае достройки, дооборудования, реконструкции, модернизации, частичной ликвидации и переоценки основных средств.

Последняя переоценка основных средств произведена по состоянию на 01.01.2005.

Амортизация

Амортизация по объектам основных средств начисляется линейным способом или способом списания стоимости пропорционально объему продукции (работ).

Сроки полезного использования для расчета амортизации приведены ниже.

| В составе основных средств учитываются активы, формирующие резерв предстоящих расходов на рекультивацию нарушенных земель месторождений полезных ископаемых. | Сроки полезного использования (число лет) объектов, принятых на баланс | |
|--|--|---------------|
| | Активы, используемые при добыче полезных ископаемых | Прочие активы |
| Здания | Объем производства | 8-50 |
| Сооружения | Объем производства | 50 лет |
| Машины и оборудование | 4-13 лет | 4-13 лет |
| Транспортные средства | 5-13 лет | 5-13 лет |
| Прочие | 4-17 лет | 4-17 лет |

Срок полезного использования объекта основных средств определяется Компанией при принятии объекта к бухгалтерскому учету.

По всем основным средствам, принятым к бухгалтерскому учету, Компания применяет сроки полезного использования, утвержденные постановлением от 01.01.2002 № 1 «О классификации основных средств, включаемых в амортизационные группы» Правительства РФ и приказом Компании о классификации основных средств.

По приобретенным основным средствам, бывшим в эксплуатации, начисление амортизации производится линейным способом, исходя из балансовой стоимости объектов и оставшегося срока их полезного использования.

По объектам жилищного фонда, учитываемым в составе основных средств, введенным в эксплуатацию до 2006 года, начисление износа производится на забалансовом счете 010 «Износ жилищного фонда», по введенным в эксплуатацию после 2006 года - начисляется амортизация, которая увеличивает затраты на содержание жилого фонда и отражается на балансовом счете 02 «Амортизация основных средств».

Выбытие объектов основных средств


Доходы и расходы от реализации и от ликвидации основных средств подлежат отражению в составе прочих доходов и расходов Отчета о финансовых результатах Компании.

Расходы по ремонту и обслуживанию

Расходы по ремонту и обслуживанию основных средств признаются в том отчетном периоде, в котором они были понесены. Фактические расходы, связанные с проведением текущего и капитального ремонтов основных производственных средств, включаются в себестоимость продукции (работ, услуг) по окончании работ.

2.11. Незавершенное строительство

В соответствии с Положением по ведению бухгалтерского учета и бухгалтерской отчетности в Российской Федерации, утвержденным Приказом Минфина РФ 29.07.1998 № 34н, к незавершенным капитальным вложениям относятся не оформленные актами приемки-передачи основных средств и иными документами



Акционерная компания «АЛРОСА» (ОАО)

Пояснения к бухгалтерской (финансовой) отчетности за год, закончившийся 31 декабря 2014 г.

(числовые показатели приведены в тысячах российских рублей, если не указано иное)

затраты на строительно-монтажные работы, приобретение зданий, оборудования, транспортных средств, инструмента, инвентаря, иных материальных объектов длительного пользования, прочие капитальные работы и затраты (проектно-изыскательские, геологоразведочные и буровые работы, затраты по отводу земельных участков и переселению в связи со строительством, на подготовку кадров для вновь строящихся организаций и другие).

В составе незавершенного строительства отражены затраты на приобретение и создание основных средств до их ввода в эксплуатацию, затраты на реконструкцию и модернизацию действующих объектов.

2.12. Финансовые вложения

В соответствии с требованиями Положения по бухгалтерскому учету «Учет финансовых вложений» (ПБУ 19/02), утвержденного приказом Минфина России от 10.12.2002 № 126н, в бухгалтерской отчетности финансовые вложения должны представляться с подразделением в зависимости от срока обращения (погашения) на краткосрочные и долгосрочные.

В соответствии с п. 3 статьи 9 Положения по бухгалтерскому учету «Отчет о движении денежных средств» (ПБУ 23/2011), утвержденного приказом Минфина России от 02.02.2011 № 11н, краткосрочные депозиты являются денежными потоками по финансовым вложениям, приобретаемым с целью их перепродажи в краткосрочной перспективе (в течение трех месяцев), и отражаются в бухгалтерском балансе Компании по строке 1250 «Денежные средства и их эквиваленты».

Учет финансовых вложений осуществляется в соответствии с требованиями Положения по бухгалтерскому учету «Учет финансовых вложений» (ПБУ 19/02), утвержденного приказом Минфина РФ от 10.12.2002 № 126н.

Компания не учитывает в качестве финансовых вложений:

беспроцентные векселя банков РФ. Такие активы признаются эквивалентом денежных средств и учитываются на отдельном субсчете счета 76 «Расчеты с разными дебиторами и кредиторами»;

беспроцентные векселя организаций, а также выданные беспроцентные займы признаются прочей дебиторской задолженностью и учитываются на отдельном субсчете счета 76 «Расчеты с разными дебиторами и кредиторами»;

векселя, выпущенные покупателями товаров, работ или услуг Компании, и поступившие от векселедателя при расчетах за эти товары, работы или услуги. Такие активы отражаются в учете и отчетности в качестве дебиторской задолженности покупателей и заказчиков, обеспеченной векселями полученными, на отдельном субсчете счета 62 «Расчеты с покупателями и заказчиками»;

приобретенную дебиторскую задолженность, не способную приносить Компании доход. Такие активы признаются прочей дебиторской задолженностью и учитываются на отдельном субсчете счета 76 «Расчеты с разными дебиторами и кредиторами».

Первоначальная оценка финансовых вложений производится по фактическим затратам на приобретение.

Первоначальная оценка финансовых вложений Компании в виде вкладов имущества (кроме денежных средств) в уставные капиталы дочерних и зависимых обществ, других сторонних организаций и по договорам простого товарищества (совместной деятельности) определяется как согласованная участниками (рыночная) стоимость имущества, переданного Компанией.

В первоначальную оценку финансовых вложений при их приобретении включаются следующие виды расходов:

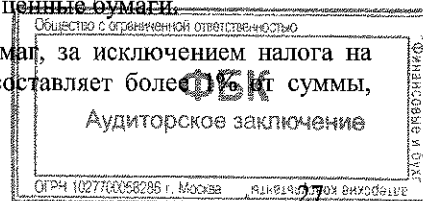
суммы, подлежащие уплате продавцу финансовых вложений в соответствии с договором;

расходы на консультационные, информационные, юридические и другие подобные услуги, полученные Компанией в связи с приобретением финансовых вложений;

вознаграждения, подлежащие уплате посреднической организации при приобретении финансовых вложений, биржевые сборы и т.п.

В случае незначительности величины затрат (кроме сумм, уплачиваемых в соответствии с договором продавцу) на приобретение таких финансовых вложений, как ценные бумаги, по сравнению с суммой, уплачиваемой в соответствии с договором продавцу, такие затраты признаются прочими расходами в том отчетном периоде, в котором были приняты к бухгалтерскому учету указанные ценные бумаги.

Существенными признаются затраты Компании на приобретение ценных бумаг, за исключением налога на добавленную стоимость и иных возмещаемых налогов, величина которых составляет более 0,01 суммы, уплачиваемой в соответствии с договором продавцу.



Акционерная компания «АЛРОСА» (ОАО)
Пояснения к бухгалтерской (финансовой) отчетности за год, закончившийся 31 декабря 2014 г.
(числовые показатели приведены в тысячах российских рублей, если не указано иное)

При внесении имущества в уставный капитал дочерних и зависимых обществ, других сторонних организаций в случае, если согласованная участниками (рыночная) стоимость имущества, вносимого Компанией, отличается от балансовой стоимости имущества, отраженного в учете Компании, разница между указанными величинами отражается в составе прочих доходов (расходов) Компании.

Классификация финансовых вложений в качестве долгосрочных или краткосрочных базируется на намерениях Компании, в части их дальнейшего использования, а также договорных сроках.

Вложения в котирующиеся на фондовой бирже эмиссионные ценные бумаги, рыночная цена которых определяется в установленном порядке организатором торговли, переоцениваются по текущей рыночной стоимости на конец отчетного периода. Разница между оценкой таких бумаг на текущую отчетную дату и их предыдущей оценкой относится на прочие расходы и доходы.

При выбытии актива, принятого к бухгалтерскому учету в качестве финансовых вложений, по которому цена не рассчитывается в установленном порядке организатором торговли на рынке ценных бумаг, его стоимость рассчитывается как частное от деления стоимости ценных бумаг данного вида на их количество, соответственно складывающихся из стоимости и количества по остатку на начало месяца и по поступившим ценным бумагам в этом месяце.

Вклады в уставные (складочные) капиталы других организаций (за исключением акций акционерных обществ), предоставленные другим организациям займы, депозитные вклады в кредитных организациях, дебиторская задолженность, приобретенная на основании уступки права требования, оцениваются по первоначальной стоимости каждой выбывающей из приведенных единиц бухгалтерского учета финансовых вложений.

При выбытии активов, принятых к бухгалтерскому учету в качестве финансовых вложений, по которым определяется текущая рыночная стоимость, их стоимость определяется исходя из последней оценки.

При принятии решения о создании резерва под обесценение финансового вложения, Компания оценивает не только текущую ситуацию, но и вероятные будущие экономические выгоды от дальнейшего владения данным финансовым вложением.

Для проверки устойчивого снижения стоимости финансовых вложений используются данные финансовой отчетности контрагента или рыночной стоимости данного актива, как минимум, за два отчетных периода.

2.13. Материально-производственные запасы

Учет материально-производственных запасов осуществляется в соответствии с требованиями Положения по бухгалтерскому учету «Учет материально-производственных запасов» (ПБУ 5/01), утвержденного приказом Минфина России от 09.06.2001 № 44н.

Материально-производственные запасы принимаются к бухгалтерскому учету по фактической себестоимости. Фактической себестоимостью материально-производственных запасов, приобретенных за плату, признается сумма фактических затрат на приобретение, за исключением налога на добавленную стоимость и иных возмещаемых налогов. Не включаются в стоимость приобретения материально-производственных запасов расходы на перемещение материально-производственных запасов между складами отделений УМТС, от складов отделений УМТС до структурных подразделений, между структурными подразделениями, а также управленческие расходы УМТС.


Оценка материально-производственных запасов при отпуске в производство и ином выбытии производится по методу ФИФО – по себестоимости первых по времени приобретения товарно-материальных ценностей.

Специальная одежда, независимо от срока ее использования, учитывается в составе оборотных средств.

2.14. Незавершенное производство и готовая продукция

Незавершенное производство по добыче алмазов оценено по фактической себестоимости без учета управленческих и коммерческих расходов. Управленческие и коммерческие расходы признаются в полном объеме в качестве расходов по обычным видам деятельности в Отчете о финансовых результатах.

Природные алмазы, извлеченные из коренных, россыпных и техногенных месторождений, отражаются в составе готовой продукции после того, как они прошли сортировку, первичную классификацию, первичную оценку и комплектацию. Готовая продукция (алмазы) учитывается в бухгалтерском учете по фактической производственной себестоимости без учета управленческих и коммерческих расходов.



Акционерная компания «АПРОСА» (ОАО)
Пояснения к бухгалтерской (финансовой) отчетности за год, закончившийся 31 декабря 2014 г.
(числовые показатели приведены в тысячах российских рублей, если не указано иное)

2.15. Расчеты с дебиторами и кредиторами

Расчеты с дебиторами и кредиторами отражаются в бухгалтерской отчетности в суммах, вытекающих из условий договоров и первичных документов.

Дебиторская задолженность, по которой срок исковой давности истек, другие долги, нереальные для взыскания, списываются по каждому обязательству на основании данных проведенной инвентаризации, письменного обоснования и относятся на финансовые результаты.

Классификация дебиторской и кредиторской задолженности на краткосрочную и долгосрочную производится исходя из условий заключенных договоров, сложившихся фактов деятельности и намерений Компании.

Задолженность покупателей и заказчиков, не погашенная в сроки, установленные договорами, и не обеспеченная соответствующими гарантиями или иными способами, показана за минусом резервов сомнительных долгов. Эти резервы представляют собой консервативную оценку руководством Компании той части задолженности, которая, возможно, не будет погашена. Резервы сомнительных долгов относятся на увеличение прочих расходов.

В связи с внесением изменений в Положение по бухгалтерскому учету и отчетности в РФ от 29.06.1998 №34н, а также в соответствии с ПБУ 21/2008 «Изменения оценочных значений», утвержденного Приказом Минфина РФ от 06.10.2008 № 106н, резервы сомнительных долгов, а также прочие виды резервов называются оценочными.

2.16. Добавочный капитал

В составе добавочного капитала отражаются:

- прирост стоимости внеоборотных активов, выявляемый по результатам их переоценки;
- эмиссионный доход;
- вклад в имущество участником общества.

При выбытии основных средств сумма дооценки, учитываемая в составе добавочного капитала, списывается по каждому объекту отдельно.

Результаты проведенной по состоянию на конец отчетного года переоценки объектов основных средств подлежат отражению в бухгалтерском учете обособленно.

Сумма дооценки внеоборотных активов в результате переоценки зачисляется в добавочный капитал организации. Сумма дооценки внеоборотных активов, равная сумме их уценки, проведенной в предыдущие отчетные периоды и отнесенной на финансовый результат в качестве прочих расходов, зачисляется в финансовый результат в качестве прочих доходов.

Сумма уценки внеоборотных активов в результате переоценки относится на финансовый результат в качестве прочих расходов. Сумма уценки внеоборотных активов относится в уменьшение добавочного капитала организации, образованного за счет сумм дооценки этих объектов, проведенной в предыдущие отчетные периоды. Превышение суммы уценки объектов над суммой их дооценки, зачисленной в добавочный капитал организации в результате переоценки, проведенной в предыдущие отчетные периоды, относится на финансовый результат в качестве прочих расходов.

2.17. Кредиты и займы

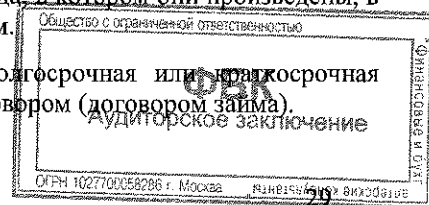
Учет кредитов и займов осуществляется в соответствии с требованиями Положения по бухгалтерскому учету «Учет расходов по займам и кредитам» (ПБУ 15/2008), утвержденного приказом Минфина России от 06.10.2008 № 107н.

Задолженность по полученным займам и кредитам подразделяется на краткосрочную (срок погашения которой, согласно условиям договора не превышает 12 месяцев) и долгосрочную (со сроком погашения более 12 месяцев).

Перевод долгосрочной задолженности в краткосрочную по полученным займам и кредитам производится исходя из оставшегося срока погашения.

Затраты по полученным займам и кредитам признаются расходами того периода, в котором они произведены, в сумме причитающихся кредиторам платежей согласно заключенным договорам.

Непогашенные проценты отражаются в бухгалтерской отчетности как долгосрочная или краткосрочная задолженность исходя из срока их погашения, установленного кредитным договором (договором займа).



Акционерная компания «АПРОСА» (ОАО)
Пояснения к бухгалтерской (финансовой) отчетности за год, закончившийся 31 декабря 2014 г.
(числовые показатели приведены в тысячах российских рублей, если не указано иное)

Расходы по займам признаются прочими расходами, за исключением той их части, которая подлежит включению в стоимость инвестиционного актива.

2.18. Целевое финансирование и государственная помощь

Учет государственной помощи осуществляется в соответствии с Положением по бухгалтерскому учету «Учет государственной помощи» (ПБУ 13/2000), утвержденным приказом Минфина России от 16.10.2000 № 92н.

Средства целевого финансирования (в т. ч. полученные в рамках государственной помощи), включая ресурсы, отличные от денежных средств, принимаются к бухгалтерскому учету при наличии следующих условий:

имеется уверенность в том, что условия предоставления этих средств Компанией будут выполнены. Подтверждением могут быть заключенные договоры, принятые и публично объявленные решения, технико-экономические обоснования, утвержденная проектно-сметная документация и т.п.;

имеется уверенность, что указанные средства будут получены. Подтверждением может быть утвержденная в установленном порядке бюджетная роспись (для бюджетных средств), уведомление об ассигнованиях, лимитах обязательств, акты приемки-передачи ресурсов и иные соответствующие документы.

Принятие к учету целевых средств отражается как возникновение целевого финансирования и дебиторской задолженности по этим средствам.

Аналитический учет целевого финансирования ведется по назначению целевых средств, по типам и видам проектов и программ финансирования, видам целевого финансирования (в разрезе источников поступления средств).

Списание средств со счета учета целевого финансирования производится на систематической основе:

суммы целевых средств на финансирование капитальных расходов - на протяжении срока полезного использования внеоборотных активов, подлежащих согласно действующим правилам амортизации, или в течение периода признания расходов, связанных с выполнением условий предоставления бюджетных средств на приобретение внеоборотных активов, не подлежащих амортизации согласно действующим правилам;

суммы целевых средств на финансирование текущих расходов - в периоды признания расходов, на финансирование которых они предоставлены. При этом целевое финансирование признается в качестве доходов будущих периодов в момент принятия к бухгалтерскому учету материально-производственных запасов, начисления оплаты труда и осуществления других расходов аналогичного характера с последующим отнесением на доходы отчетного периода при отпуске материально-производственных запасов в производство продукции, на выполнение работ (оказание услуг), начисления оплаты труда и осуществления других расходов аналогичного характера.

2.19. Оценочные обязательства, условные обязательства и условные активы

В соответствии с Положением по бухгалтерскому учету «Оценочные обязательства, условные обязательства и условные активы» (ПБУ 8/2010), утвержденным приказом Минфина России от 13.12.2010 № 167н, оценочными обязательствами Компании являются следующие резервы предстоящих расходов:

на оплату отпусков (включая платежи на социальное страхование и обеспечение) работникам организации;

на выплату персоналу годового вознаграждения по итогам работы за год;

на рекультивацию и восстановление окружающей среды в связи с будущим закрытием месторождений в соответствии с условиями лицензионных соглашений;

на доведение построенных объектов основных средств до состояния, определенного условиями договора при передаче в эксплуатацию;

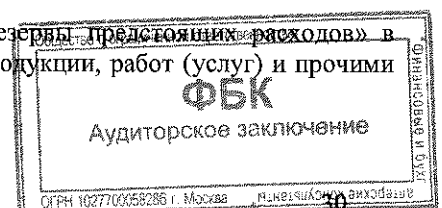
на оплату негосударственного пенсионного обеспечения работников Компании

на исполнение условий договора о социально-экономическом развитии РС(Я);

резерв на выплаты по Соглашению целевого пожертвования в «Целевой фонд будущих поколений РС (Я)».

Информация по данным резервам раскрыта в разделе 4.24 настоящих пояснений.

Резервирование тех или иных сумм отражается по кредиту счета 96 «Резервы предстоящих расходов» в корреспонденции со счетами учета затрат на производство и реализацию продукции, работ (услуг) и прочими расходами.



Акционерная компания «АЛРОСА» (ОАО)
Пояснения к бухгалтерской (финансовой) отчетности за год, закончившийся 31 декабря 2014 г.
(числовые показатели приведены в тысячах российских рублей, если не указано иное)

Оценочное обязательство признается в бухгалтерском учете организации в величине, отражающей наиболее достоверную денежную оценку расходов, необходимых для расчетов по этому обязательству. Наиболее достоверная оценка расходов представляет собой величину, необходимую непосредственно для исполнения (погашения) обязательства по состоянию на отчетную дату или для перевода обязательства на другое лицо по состоянию на отчетную дату.

Условный актив возникает у организации вследствие прошлых событий ее хозяйственной жизни, когда существование у организации актива на отчетную дату зависит от наступления (ненаступления) одного или нескольких будущих неопределенных событий, не контролируемых организацией.

Условное обязательство возникает у организации вследствие прошлых событий ее хозяйственной жизни, когда существование у организации обязательства на отчетную дату зависит от наступления (ненаступления) одного или нескольких будущих неопределенных событий, не контролируемых организацией.

К условным обязательствам относится также существующее на отчетную дату оценочное обязательство, не признанное в бухгалтерском учете вследствие невыполнения условий, предусмотренных подпунктами "б" и (или) "в" пункта 5 ПБУ 8/2010.

Обязательство организации с неопределенной величиной и (или) сроком исполнения (далее - оценочное обязательство) может возникнуть:

- а) из норм законодательных и иных нормативных правовых актов, судебных решений, договоров;
- б) в результате действий организации, которые вследствие установившейся прошлой практики или заявлений организации указывают другим лицам, что организация принимает на себя определенные обязанности, и, как следствие, у таких лиц возникают обоснованные ожидания, что организация выполнит такие обязанности.

Оценочное обязательство признается в бухгалтерском учете при одновременном соблюдении следующих условий:

- а) у организации существует обязанность, явившаяся следствием прошлых событий ее хозяйственной жизни, исполнения которой организация не может избежать. В случае, когда у организации возникают сомнения в наличии такой обязанности, организация признает оценочное обязательство, если в результате анализа всех обстоятельств и условий, включая мнения экспертов, более вероятно, чем нет, что обязанность существует;
- б) уменьшение экономических выгод организации, необходимое для исполнения оценочного обязательства, вероятно;
- в) величина оценочного обязательства может быть обоснованно оценена.

2.20. Оценочные резервы

Учетной политикой Компании предусмотрено создание следующих оценочных резервов:


- по сомнительной дебиторской задолженности;
- под обесценение финансовых вложений;
- под обесценение нематериальных активов.

Резерв сомнительных долгов создается по каждому долгу, отраженному в составе дебиторской задолженности, признанному по результатам инвентаризации сомнительным, на полную сумму долга или на его часть в зависимости от вероятности погашения задолженности. Сумма созданного резерва в течение отчетного года признается в составе прочих расходов Компании. Если до конца отчетного года, следующего за годом создания резерва сомнительных долгов, этот резерв в какой-либо части не будет использован, то неизрасходованные суммы присоединяются при составлении бухгалтерского баланса на конец отчетного года к финансовым результатам.

Резерв под обесценение финансовых вложений создается как разница между балансовой и расчетной стоимостью вложений, если проверка на обесценение подтверждает устойчивое снижение стоимости финансовых вложений. Резерв создается за счет прочих расходов Компании.

В бухгалтерской отчетности Компании в отношении оценочных обязательств, величина которых превышает 100 млн. руб. раскрывается следующая информация:

- а) величина, по которой оценочное обязательство отражено в бухгалтерском балансе Компании на начало и конец отчетного периода;
- б) сумма оценочного обязательства, признанная в отчетном периоде;



Акционерная компания «АПРОСА» (ОАО)

Пояснения к бухгалтерской (финансовой) отчетности за год, закончившийся 31 декабря 2014 г.

(числовые показатели приведены в тысячах российских рублей, если не указано иное)

- в) сумма оценочного обязательства, списанная в счет отражения затрат или признания кредиторской задолженности в отчетном периоде;
- г) списанная в отчетном периоде сумма оценочного обязательства в связи с ее избыточностью или прекращением выполнения условий признания оценочного обязательства;
- д) увеличение величины оценочного обязательства в связи с ростом его приведенной стоимости за отчетный период (проценты);
- е) характер обязательства и ожидаемый срок его исполнения;
- ж) неопределенности, существующие в отношении срока исполнения и (или) величины оценочного обязательства;
- з) ожидаемые суммы встречных требований или суммы требований к третьим лицам в возмещение расходов, которые Компания понесет при исполнении обязательства, а также активы, признанные по таким требованиям. Данная информация формируется на конец отчетного года в соответствии с приказом Компании о создании резерва сомнительных долгов и резерва под обесценение финансовых вложений.

2.21. Арендованные основные средства

Арендуемые Компанией основные средства отражаются за балансом в оценке, принятой в договоре.

Арендованные земельные участки отражаются за балансом по кадастровой стоимости.

2.22. Материально-производственные запасы, принятые на ответственное хранение

Материально-производственные запасы, принятые на ответственное хранение, учитываются за балансом в оценке, принятой в договоре. При отсутствии договорной стоимости Компания ведет количественный учет и производит оценку исходя из стоимости аналогичных материально-производственных запасов, принадлежащих Компании.

2.23. Списанная в убыток задолженность неплатежеспособных дебиторов

Списанная в убыток дебиторская задолженность, по которой истек срок исковой давности или по причинам неплатежеспособности дебиторов отражается в бухгалтерском учете на счете 007 «Списанная в убыток задолженность неплатежеспособных дебиторов» в течение 5 лет.

2.24. Обеспечения обязательств и платежей выданные и полученные

Обеспечения обязательств и платежей выданные и полученные Компанией отражаются в бухгалтерском учете в момент возникновения обеспечения и до его возврата.

Оценка обеспечений обязательств и платежей производится исходя из их вида, условий заключенных договоров.

Информация об имуществе, переданном в залог, отражается на счете 008 «Обеспечения обязательств полученные» и счете 009 «Обеспечения обязательств выданные» соответственно. Дополнительно раскрывается информация о залоговой оценке имущества в соответствии с условиями договора.

2.25. Порядок формирования доходов

Порядок учета доходов осуществляется в соответствии с требованиями Положения по бухгалтерскому учету «Доходы организации» (ПБУ 9/99), утвержденного приказом Минфина России от 06.05.1999 № 32н.

Доходы организации в зависимости от их характера, условия получения и направлений деятельности организации подразделяются на:


доходы от обычных видов деятельности (выручка от реализации);

прочие доходы.

Доходы Компании, стоимость которых выражена в иностранной валюте, при условии получения аванса, задатка, предварительной оплаты признаются в бухгалтерском учете в оценке в рублях по курсу, действовавшему на дату пересчета в рубли средств полученного аванса, задатка, предварительной оплаты (в части, приходящейся на аванс, задаток, предварительную оплату).

Доходами от обычных видов деятельности признается выручка от продажи продукции, выполнения работ, оказании услуг по видам деятельности Компании, определенным Уставом.

Прочими доходами признаются:



Акционерная компания «АПРОСА» (ОАО)
Пояснения к бухгалтерской (финансовой) отчетности за год, закончившийся 31 декабря 2014 г.
(числовые показатели приведены в тысячах российских рублей, если не указано иное)

доходы от предоставления в аренду основных средств и прочих активов;
доходы от участия в уставных капиталах других организаций;
проценты и иные доходы по ценным бумагам;
начисленные проценты по предоставленным кредитам, займам, депозитам;
доходы от переоценки финансовых вложений;
поступления от продажи основных средств, материалов (запасов), оборудования, требующего монтажа;
поступления от продажи иностранной валюты;
доходы от продажи финансовых вложений;
активы, полученные безвозмездно;
материалы, основные средства, выявленные по результатам инвентаризации;
материалы, основные средства, полученные при демонтаже, разборке основных средств;
штрафы, пени, неустойки за нарушение условий договоров;
поступления в возмещение причиненных Компании убытков;
поступления, возникающие как последствия чрезвычайных обстоятельств хозяйственной деятельности (стихийного бедствия, пожара, аварии, национализации и т.п.);
доходы от списания кредиторской и депонентской задолженности, по которым истек срок исковой давности;
суммы, погашенные должником по ранее списанной дебиторской задолженности;
сумма дооценки активов;
курсовые разницы;
прибыль прошлых лет, выявленная в отчетном году;
прочие доходы.

2.26. Порядок формирования расходов

Порядок учета расходов осуществляется в соответствии с требованиями Положения по бухгалтерскому учету «Расходы организации» (ПБУ 10/99), утвержденного приказом Минфина России от 06.05.1999 № 33н.

Расходы организации в зависимости от их характера, условий осуществления и направлений деятельности организации подразделяются на:

расходы по обычным видам деятельности;
прочие расходы.

К расходам по обычным видам деятельности относятся расходы, относящиеся к доходам по обычным видам деятельности, поименованным в пункте 2.25. настоящих пояснений.

К прочим расходам относятся расходы, связанные с прочими доходами, поименованными в пункте 2.25 настоящих пояснений.

Учет затрат на производство товаров, работ и услуг ведется по видам деятельности Компании с разделением на прямые и косвенные затраты. Себестоимость проданной продукции (работ, услуг) отражается по строке 2120 «Себестоимость продаж» Отчета о финансовых результатах


Связанные с добычей алмазов, их сортировкой и оценкой, коммерческие расходы отражаются по строке 2210 «Коммерческие расходы» Отчета о финансовых результатах, управленческие расходы - по строке 2220 «Управленческие расходы» Отчета о финансовых результатах.

Расходы в иностранной валюте или условных единицах, которые оплачены Компанией в предварительном порядке, либо в счет оплаты которых организация перечислила аванс или задаток, признаются в бухгалтерском учете в оценке в рублях по курсу, действовавшему на дату пересчета в рубли средств выданного аванса, задатка, предварительной оплаты (в части, приходящейся на аванс, задаток, предварительную оплату).

2.27. Отложенные налоги

Учет отложенных налогов производится Компанией в соответствии с Положением по бухгалтерскому учету «Учет расчетов по налогу на прибыль» (ПБУ 18/02), утвержденным приказом Минфина России от 19.11.2002 № 114н.

Различие между бухгалтерской прибылью (убытком) и налогооблагаемой прибылью (убытком) за отчетный период, образовавшееся в результате применения различных правил признания доходов и расходов, которые



Акционерная компания «АЛРОСА» (ОАО)
Пояснения к бухгалтерской (финансовой) отчетности за год, закончившийся 31 декабря 2014 г.
(числовые показатели приведены в тысячах российских рублей, если не указано иное)

установлены в нормативных правовых актах по бухгалтерскому учету и законодательством Российской Федерации о налогах и сборах, состоит из постоянных и временных разниц.

С 01.01.2014 АК «АЛРОСА» применяет балансовый метод учета временных разниц путем сравнения балансовой стоимости активов и обязательств с их налоговой стоимостью.

Отложенные налоговые активы и отложенные налоговые обязательства в бухгалтерском учете отражаются на счетах 09 «Отложенные налоговые активы» и 77 «Отложенные налоговые обязательства» как сумма временных разниц, умноженная на ставку по налогу на прибыль.

В бухгалтерском балансе отложенные налоговые активы и налоговые обязательства отражаются развернуто, в качестве внеоборотных активов и долгосрочных обязательств, соответственно.

2.28. Прибыль, приходящаяся на одну акцию

В соответствии с Методическими рекомендациями по раскрытию информации о прибыли, приходящейся на одну акцию, утвержденными приказом Минфина РФ от 21.03.2000 № 29н, акционерное общество раскрывает информацию о прибыли, приходящейся на одну акцию, в двух величинах: базовой прибыли (убытка) на акцию, которая отражает часть прибыли (убытка) отчетного периода, причитающейся акционерам - владельцам обыкновенных акций, и прибыли (убытка) на акцию, которая отражает возможное снижение уровня базовой прибыли (увеличения убытка) на акцию в последующем отчетном периоде (далее - разведенная прибыль (убыток) на акцию).

2.29. Информация о связанных сторонах

Раскрытие в бухгалтерской отчетности информации о связанных сторонах производится в соответствии с требованиями Положения по бухгалтерскому учету «Информация о связанных сторонах» (ПБУ 11/2008), утвержденного приказом Минфина России от 29.04.2008 № 48н.

Связанные стороны - юридические и (или) физические лица, способные оказывать влияние на деятельность организации, составляющей бухгалтерскую отчетность, или на деятельность которых организация, составляющая бухгалтерскую отчетность, способна оказывать влияние. Для Компании связанными сторонами являются юридические и физические лица, которые являются аффилированными лицами в соответствии с законодательством Российской Федерации (Закон РФ от 22.03.1991 № 948-1 «О конкуренции и ограничении монополистической деятельности на товарных рынках»).

Полный перечень связанных сторон размещен на сайте Компании по адресу <http://www.alrosa.ru/documents/аффилированные-лица/>.

В бухгалтерской отчетности за 2013 год информация об операциях со связанными сторонами раскрывалась Компанией исходя из следующего критерия - раскрытию подлежала информация в отношении связанных сторон с долей прямого (иногo) влияния не менее 20%.

Компания имеет возможность определять решения, принимаемые ее дочерними и зависимыми обществами, то есть контролирует другое юридическое лицо в силу своего участия в хозяйственном обществе и право распоряжаться более чем двадцатью процентами общего количества голосов, приходящихся на доли в уставном капитале этих обществ.


2.30. Информация по сегментам

Раскрытие в бухгалтерской отчетности информации по сегментам осуществляется в соответствии с требованиями Положения по бухгалтерскому учету «Информация по сегментам» (ПБУ 12/2010), утвержденного приказом Минфина России от 08.11.2010 № 143н.

Основным видом хозяйственной деятельности Компании является: добыча и реализация алмазов, которые составляют 82,96% выручки от продажи продукции (товаров, работ, услуг). Компания осуществляет другие виды деятельности, которые не являются существенными. Отчетным сегментом Компании является операционный сегмент, поскольку основные риски и прибыли Компании определяются различием в видах деятельности.


2.31. События после отчетной даты

Порядок формирования в бухгалтерской отчетности информации о событиях после отчетной даты осуществляется в соответствии с требованиями Положения по бухгалтерскому учету «События после отчетной даты» (ПБУ 7/98), утвержденного приказом Минфина России от 25.11.1998 № 56н.



Акционерная компания «АЛРОСА» (ОАО)
Пояснения к бухгалтерской (финансовой) отчетности за год, закончившийся 31 декабря 2014 г.
(числовые показатели приведены в тысячах российских рублей, если не указано иное)

Событием после отчетной даты признается факт хозяйственной деятельности, который может оказать влияние на финансовое состояние или результаты деятельности организации и который имел место в период между отчетной датой и датой подписания бухгалтерской отчетности за отчетный год.



Акционерная компания «АЛРОСА» (ОАО)
Пояснения к бухгалтерской (финансовой) отчетности за год, закончившийся 31 декабря 2014 г.
(числовые показатели приведены в тысячах российских рублей, если не указано иное)

3. Вступительные и сравнительные данные

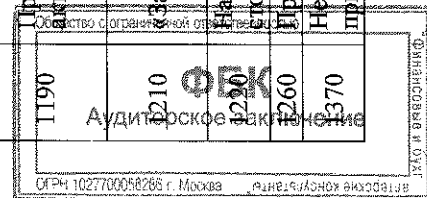
Данные статей бухгалтерского баланса по состоянию на 31.12.2013 и 31.12.2012 сформированы путем переноса данных бухгалтерского баланса за 2013 год.

Данные статей отчета о финансовых результатах и отчета о движении денежных средств сформированы путем переноса соответствующих показателей за 2013 год.

В настоящей бухгалтерской (финансовой) отчетности показатели статей бухгалтерской (финансовой) отчетности за предыдущие периоды были подвергнуты следующим корректировкам:

Скорректированные строки бухгалтерского баланса по состоянию на 31.12.2013:

| Код | Наименование строки | Показатель на 31.12.13 | Скорректированный показатель на 31.12.13 | Сумма корректировки | Причина корректировки |
|------|--------------------------------------|------------------------|--|---------------------|--|
| 1 | 2 | 3 | 4 | 5 | 6 |
| 1110 | Нематериальные активы | 87 330 | 91 272 | 3 942 | Изменение порядка отражения расходов по незавершенным материальным активам (НМА) – перенос из строки 1190 «Прочие внеоборотные активы» незавершенных НМА в сумме 3 942 тыс. руб. |
| 1120 | Результаты исследований и разработок | 71 691 | 137 587 | 65 896 | Изменение порядка отражения расходов по незавершенным НИОКР и ТР – перенос из строки 1190 «Прочие внеоборотные активы» незавершенных НИОКР и ТР в сумме 65 896 тыс. руб. |
| 1152 | Незавершенное строительство | 37 977 503 | 37 983 369 | 5 866 | Изменение порядка отражения расходов по изготовлению основных средств, ранее отраженных как незавершенное производство – перенос из строки 1210 «Запасы» в сумме 5 866 тыс.руб. |
| 1180 | Отложенные налоговые активы | 1 166 967 | 2 800 396 | 1 633 429 | Изменение порядка учета налоговых активов в соответствии с изменениями, внесенными в Учетную политику Компании, в части признания постоянных налоговых разниц временными разницами в сумме 1 633 429 тыс.руб. |
| 1190 | Прочие внеоборотные активы | 3 068 892 | 2 999 054 | (69 838) | Изменение порядка отражения расходов по незавершенным НМА и НИОКР и ТР – перенос в строку 1110 «Нематериальные активы» расходов по незавершенным НМА в сумме 3 942 тыс. руб., и в строку 1120 «Результаты исследований и разработок» расходов по незавершенным НИОКР и ТР в сумме 65 896 тыс. руб. |
| 1210 | «Запасы» | 39 598 628 | 39 592 762 | (5 866) | Изменение порядка отражения расходов по изготовлению основных средств, ранее отраженных как незавершенное производство – перенос в строку 1152 «Незавершенное строительство» в сумме (5 866) тыс. руб. |
| 1260 | Налог на добавленную стоимость | 817 359 | 817 369 | 10 | Корректировка данных – перенос из строки 1260 «Прочие оборотные активы» суммы НДС в строку 1220 «Налог на добавленную стоимость» суммы НДС в сумме 10 тыс. руб. |
| 1370 | Прочие оборотные активы | 28 324 | 28 314 | (10) | |
| 1370 | Нераспределенная прибыль | 183 547 340 | 175 157 446 | (8 389 894) | |



Акционерная компания «АЛРОСА» (ОАО)
Пояснения к бухгалтерской (финансовой) отчетности за год, закончившийся 31 декабря 2014 г.
(числовые показатели приведены в тысячах российских рублей, если не указано иное)

| 1 | 2 | 3 | 4 | 5 | 6 |
|------|---|-------------|-------------|--------------|--|
| 1371 | Нераспределенная прибыль прошлых лет | 147 946 630 | 175 157 446 | 27 210 816 | Перенос нераспределенной прибыли года, предшествующего отчетному из строки 1372 «Нераспределенная прибыль отчетного года» на основании общего собрания акционеров в сумме 35 600 710 тыс. руб. ; Изменение порядка учета налоговых активов и налоговых обязательств в соответствии с изменениями, внесенными в Учетную политику, в том числе изменение по отложенным налоговым активам в сумме 1 633 429 тыс. руб. и по отложенным налоговым обязательствам в сумме (7 424 639) тыс. руб. ; Изменение порядка отражения оценочных обязательств Компании в части оценочных обязательств по негосударственному пенсионному обеспечению работников Компании в сумме (2 598 684) тыс. руб. |
| 1372 | Нераспределенная прибыль отчетного года | 35 600 710 | 0 | (35 600 710) | Перенос нераспределенной прибыли года, предшествующего отчетному в строки 1371 «Нераспределенная прибыль прошлых лет» на основании общего собрания акционеров в сумме 35 600 710 тыс. руб. |
| 1420 | Отложенные налоговые обязательства | 15 353 753 | 22 778 392 | 7 424 639 | Изменение порядка учета налоговых обязательств в соответствии с изменениями, внесенными в Учетную политику Компании, в части признания постоянных налоговых разниц временными разницами в сумме 7 424 639 тыс.руб. |
| 1430 | Долгосрочные оценочные обязательства | 4 506 578 | 7 105 262 | 2 598 684 | Изменение порядка отражения оценочных обязательств Компании в части оценочных обязательств по негосударственному пенсионному обеспечению работников Компании в сумме 2 598 684 тыс. руб. |

Скорректированные строки бухгалтерского баланса по состоянию на 31.12.2012:

| Код | Наименование строки | Показатель на 31.12.12 | Скорректированный показатель на 31.12.12 | Сумма корректировки | Причина корректировки |
|------|--------------------------------------|------------------------|--|---------------------|---|
| 1 | 2 | 3 | 4 | 5 | 6 |
| 1110 | Нематериальные активы | 116 226 | 117 548 | 1 322 | Изменение порядка отражения расходов по незавершенным нематериальным активам (НМА) – перенос из строки 1190 «Прочие внеоборотные активы» незавершенных НМА в сумме 1 322 тыс.руб. |
| 1190 | Результаты исследований и разработок | 140 745 | 200 937 | 60 192 | Изменение порядка отражения расходов по незавершенным НИОКР и ГР – перенос из строки 1190 «Прочие внеоборотные активы» незавершенных НИОКР и ГР в сумме 60 192 тыс.руб. |
| 1190 | Отложенные налоговые активы | 1 036 497 | 2 686 757 | 1 650 260 | Изменение порядка учета налоговых активов в соответствии с изменениями, внесенными в Учетную политику в части признания постоянных налоговых разниц временными разницами в сумме 1 650 260 тыс.руб. |
| 1190 | Прочие внеоборотные | | | | Изменение порядка отражения расходов по незавершенным НМА и НИОКР и ГР – |



Акционерная компания «АЛРОСА» (ОАО)
Пояснения к бухгалтерской (финансовой) отчетности за год, закончившийся 31 декабря 2014 г.
(числовые показатели приведены в тысячах российских рублей, если не указано иное)

| 1 | 2 | 3 | 4 | 5 | 6 |
|------|--------------------------------------|-------------|-------------|-------------|---|
| | активы | 591 357 | 529 843 | (61 514) | перенос в строку 1110 «Нематериальные активы» расходов по незавершенным НМА в сумме 1 322 тыс. руб. и в строку 1120 «Результаты исследований и разработок» расходов по незавершенным НИОКР и ГР в сумме 60 192 тыс. руб. |
| 1370 | Нераспределенная прибыль | 155 698 223 | 148 436 618 | (7 261 605) | Изменение порядка учета налоговых активов и налоговых обязательств в соответствии с изменениями, внесенными в Учетную политику, в том числе изменение по отложенным налоговым активам в сумме 1 650 260 тыс. руб. и по отложенным налоговым обязательствам в сумме (6 612 554) тыс. руб.; |
| 1371 | Нераспределенная прибыль прошлых лет | 155 698 223 | 148 436 618 | (7 261 605) | Изменение порядка отражения оценочных обязательств Компании в части оценочных обязательств по негосударственному пенсионному обеспечению работников Компании в сумме (2 299 311) тыс. руб. |
| 1420 | Отложенные налоговые обязательства | 14 543 966 | 21 156 520 | 6 612 554 | Изменение порядка учета налоговых обязательств в соответствии с изменениями, внесенными в Учетную политику Компании в части признания постоянных налоговых разниц временными разницами в сумме 6 612 554 тыс. руб. |
| 1430 | Долгосрочные оценочные обязательства | 4 602 912 | 6 902 223 | 2 299 311 | Изменение порядка отражения оценочных обязательств Компании в части оценочных обязательств по негосударственному пенсионному обеспечению работников Компании в сумме 2 299 311 тыс. руб. |

Скорректированные строки Отчета о финансовых результатах (Форма 2) за 2013 год:

| Код | Наименование строки | Показатель за 2013 год | | Сумма корректировки | Причина корректировки |
|------|----------------------------|------------------------|--|---------------------|---|
| | | Показатель на 31.12.13 | Скорректированный показатель на 31.12.13 | | |
| 1 | 2 | 3 | 4 | 5 | 6 |
| 2110 | Выручка | 138 224 744 | 138 224 691 | (53) | Перенос выручки от сдачи имущества в аренду в строку 2340 «Прочие доходы» сумме (53) тыс.руб. |
| 2220 | Себестоимость продаж | 62 205 003 | 62 504 376 | 299 373 | Изменение порядка отражения оценочного обязательства по негосударственному пенсионному обеспечению работников Компании, включение в себестоимость резерва предстоящих расходов в сумме 299 373 тыс.руб. |
| 2300 | Валовая прибыль (убыток) | 76 019 741 | 75 720 315 | (299 426) | |
| 2300 | Прибыль (убыток) от продаж | 53 466 453 | 53 167 027 | (299 426) | |
| 2340 | Прочие доходы | 13 783 838 | 13 354 508 | (429 330) | Перенос выручки от сдачи имущества в аренду из строки 2110 «Выручка» в сумму 53 тыс. руб.; |
| | | | | | изменение порядка отражения резерва под обесценение финансовых |

Акционерная компания «АЛРОСА» (ОАО)
Пояснения к бухгалтерской (финансовой) отчетности за год, закончившийся 31 декабря 2014 г.
(числовые показатели приведены в тысячах российских рублей, если не указано иное)

| 1 | 2 | 3 | 4 | 5 | 6 |
|------|---|------------|------------|-------------|---|
| | | | | | вложений и резерва сомнительных долгов – исключение из оборотов односторонних операций по созданию и использованию резервов в сумме (429 383) тыс. руб. |
| 2350 | Прочие расходы | 26 678 863 | 26 249 480 | (429 383) | Изменение порядка отражения резерва под обеспечение финансовых вложений и резерва сомнительных долгов в сумме (429 383) тыс. руб. |
| 2300 | Прибыль (убыток) до налогообложения | 43 405 020 | 43 105 647 | (299 373) | |
| 2421 | в т.ч. постоянные налоговые обязательства (активы) | 782 846 | 1 561 656 | 778 810 | |
| 2430 | Изменение отложенных налоговых обязательств | 859 894 | 1 621 872 | 761 978 | Изменение порядка учета налоговых активов и налоговых обязательств в соответствии с изменениями, внесенными в Учетную политику Компании, в части признания постоянных налоговых разниц временными разницами |
| 2450 | Изменение отложенных налоговых активов | 130 470 | 113 638 | (16 832) | |
| 2400 | Чистая прибыль (убыток) | 35 600 710 | 34 522 527 | (1 078 183) | |
| 2510 | Результат от переоценки внеоборотных активов, не включаемый в чистую прибыль (убыток) периода | 431 656 | | (431 656) | Изменение порядка отражения результата от переоценки внеоборотных активов, не включаемый в чистую прибыль (убыток) периода в сумме (431 656) тыс. руб. |
| 2520 | Результат от прочих операций, не включаемый в чистую прибыль (убыток) периода | | 200 | 200 | Изменение порядка отражения результата от прочих операций, не включаемый в чистую прибыль (убыток) периода в сумме 200 тыс. руб. |
| 2500 | Совокупный финансовый результат периода | 36 032 366 | 34 522 727 | (1 509 639) | |

Скорректированные строки Отчета о движении денежных средств (Форма 4) за 2013 год:

| Код | Наименование строки | Показатель за 2013 год | | Сумма корректировок | Причина корректировки |
|--|--|------------------------|--|---------------------|--|
| | | Показатель на 31.12.13 | Скорректированный показатель на 31.12.13 | | |
| 2 | | 3 | 4 | 5 | 6 |
| Денежные потоки от текущих операций | | | | | |
| 4100 | Поступления - всего, в том числе: | 137 518 089 | 137 441 879 | (76 210) | |
| 4101 | от продажи продукции, товаров, работ и услуг | 136 046 879 | 136 060 218 | 13 339 | Изменение порядка отражения денежных потоков, ранее отраженных в составе инвестиционной деятельности, в сумме 13 339 тыс. руб. |
| 4102 | арендных платежей, лицензионных платежей, роялти, комиссионных и | 851 117 | 853 492 | 2 375 | Изменение порядка отражения арендных платежей, ранее отраженных в составе инвестиционной деятельности в сумме 2 375 тыс. руб. |

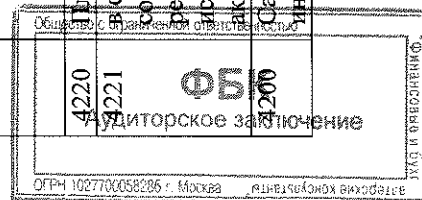
Акционерная компания «АЛРОСА» (ОАО)
Пояснения к бухгалтерской (финансовой) отчетности за год, закончившийся 31 декабря 2014 г.
(числовые показатели приведены в тысячах российских рублей, если не указано иное)

| 1 | 2 | 3 | 4 | 5 | 6 |
|------|---|-------------|-------------|-----------|--|
| | иных аналогичных платежей | | | | |
| 4119 | прочие поступления | 620 093 | 528 169 | (91 924) | Изменение порядка отражения денежных потоков и перенос сумм в другие строки отчета по следующим операциям: – поступление в кассу денежных средств за трудовые книжки – в строку 4111 «Поступления от продажи продукции, товаров, работ и услуг» в сумме (930) тыс. руб.; – получение от ФСС возмещения по больничным листам, возврат налогов и взносов, возврат неиспользованных средств – уменьшение денежных потоков по соответствующим строкам платежей денежных средств в сумме (137 748) тыс. руб.; – перенос из строки 4214 «Поступления дивидендов, процентов по долговым финансовым вложениям и аналогичных поступлений от долевого участия в других организациях» инвестиционной деятельности суммы процентов, начисленных кредитными организациями на остатки денежных средств на расчетных счетах Компании, в сумме 8 773 тыс. руб.; – перенос из строки 4219 «Прочие поступления» инвестиционной деятельности возмещения материального ущерба в сумме 37 981 тыс. руб. |
| 4120 | Платежи - всего, в том числе: | 115 954 015 | 115 836 512 | (117 503) | |
| 4121 | поставщикам (подрядчикам) за сырье, материалы, работы, услуги | 41 688 871 | 41 943 769 | 254 898 | Изменение порядка отражения денежных потоков - перенос из строки 4119 «Прочие поступления» платежей, связанных с оплатой медицинского обслуживания; нотариальных сборов, страховых премий (в т. ч. ОСАГО) в сумме 254 898 тыс. руб. |
| 4122 | в связи с оплатой труда работников | 29 219 252 | 29 224 432 | 5 180 | Изменение порядка отражения денежных потоков - перенос из строки 4129 «Прочие платежи», платежей, связанных с: – выплатами членам Наблюдательного совета в сумме 5 974 тыс. руб.; – возврат неиспользованных средств по прочим расчетам с работниками в сумме (794) тыс. руб. |
| 4124 | налога на прибыль | 7 145 638 | 7 145 476 | (162) | Перенос из строки 4119 «Прочие поступления» возврата платежа налога на прибыль в сумме 162 тыс. руб. |
| 4129 | прочие платежи | 29 767 131 | 29 389 712 | (377 419) | Изменение порядка отражения денежных потоков и перенос сумм в другие строки отчета по следующим операциям: – в строку 4122 «Платежи в связи с оплатой труда работников» - перечисление вознаграждения членам наблюдательного совета в сумме (5 974) тыс. руб.; – в строку 4121 «Платежи поставщикам (подрядчикам) за сырье, материалы, работы, услуги» - оплату страховых премий (в т. ч. ОСАГО) |



Акционерная компания «АЛРОСА» (ОАО)
Пояснения к бухгалтерской (финансовой) отчетности за год, закончившийся 31 декабря 2014 г.
(числовые показатели приведены в тысячах российских рублей, если не указано иное)

| 1 | 2 | 3 | 4 | 5 | 6 |
|------|--|--------------|--------------|----------|--|
| | | | | | в сумме (270 158) тыс. руб.; |
| | | | | | – в строку 4121 «Платежи поставщикам (подрядчикам) за сырье, материалы, работы, услуги» - оплату нотариальных сборов в сумме (2 533) т.р.; |
| | | | | | – из строки 4119 «Прочие поступления» - возмещение ФСС по больничным листам в сумме (99 435) тыс. руб.; |
| | | | | | – прочие корректировки между строками отчета в сумме 681 тыс. руб. |
| 4100 | Сальдо денежных потоков от текущих операций | 21 564 074 | 21 605 367 | 41 293 | |
| 4210 | Денежные потоки от инвестиционных операций | | | | |
| | Поступления - всего, в том числе: | 17 671 800 | 17 646 832 | (24 968) | |
| 4211 | от продажи внеоборотных активов (кроме финансовых вложений) | 129 816 | 199 461 | 69 645 | Перенос из строки 4219 «Прочие поступления» платежей по мировому соглашению от Правительства РС (Я) за ранее построенную дамбу в сумме 69 645 тыс.руб. |
| 4214 | дивидендов, процентов по долговым финансовым вложениям и аналогичных поступлений от долевого участия в других организациях | 9 992 597 | 9 983 824 | (8 773) | Перенос в строку 4119 «Прочие поступления» по текущей деятельности процентов в сумме (8 773) тыс.руб., начисленных кредитными организациями на остатки денежных средств на расчетных счетах Компании |
| 4219 | прочие поступления | 85 840 | 0 | (85 840) | Изменение порядка отражения денежных потоков и перенос сумм в другие строки отчета по следующим операциям: – в строку 4112 «Поступления арендных платежей, лицензионных платежей, роялти, комиссионных и иных аналогичных платежей» - поступления от арендных платежей в сумме (2 375) тыс. руб.; |
| | | | | | – в строку 4111 «Поступления от продажи продукции, товаров, работ и услуг» - поступления от продажи продукции, товаров, работ, услуг в сумме (81 850) тыс. руб.; |
| | | | | | – прочие корректировки между строками отчета в сумме (1 615) тыс. руб. |
| 4220 | Платежи - всего, в том числе: | 39 766 572 | 39 782 897 | 16 325 | Изменение порядка отражения денежных потоков – перевод в состав инвестиционной деятельности платежей, связанных с НИОКР и ТР, этапами геологического изучения недр, признаваемых капитальными вложениями в соответствии с Учетной политикой Компании для целей бухгалтерского учета, в сумме 16 325 тыс.руб. |
| 4221 | в связи с приобретением, созданием, модернизацией, реконструкцией и подготовкой к использованию внеоборотных активов | 15 879 226 | 15 895 551 | 16 325 | |
| 4200 | Сальдо денежных потоков от инвестиционных операций | (22 094 772) | (22 136 065) | (41 293) | |



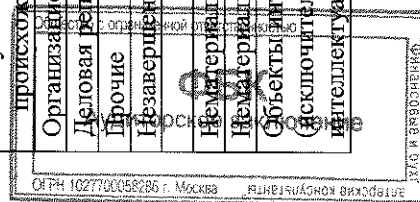
Пояснения к бухгалтерской (финансовой) отчетности за год, закончившийся 31 декабря 2014 г.
(числовые показатели приведены в тысячах российских рублей, если не указано иное)

4. Пояснения по существенным статьям бухгалтерского баланса

4.1. Нематериальные активы


По состоянию на 31.12.2014 на балансе организации по стр. 1110 «Нематериальные активы» числятся следующие виды нематериальных активов, данные по которым представлены ниже.

| Наименование показателя | Код показателя | На начало года | | | Изменения за период | | | | | | На конец периода | | | |
|--|----------------|--------------------------|---|----------------------|---------------------|--------------------------|---|-----------------------|-----------------------|-----------------------|--------------------------|---|----------------------|--|
| | | первоначальная стоимость | накопленная амортизация и убытки от обесценения | остаточная стоимость | поступило | выбыло | | | начислено амортизации | убыток от обесценения | первоначальная стоимость | накопленная амортизация и убытки от обесценения | остаточная стоимость | |
| | | | | | | первоначальная стоимость | накопленная амортизация и убытки от обесценения | убыток от обесценения | | | | | | |
| 1 | 2 | 3 | 4 | 5 | 6 | 7 | 8 | 9 | 10 | 11 | 12 | 13 | | |
| 2014 год | | | | | | | | | | | | | | |
| Нематериальные активы - всего | 5100 | 150 576 | (59 304) | 91 272 | 7 062 | (7 674) | (4 300) | (28 894) | - | 149 964 | (83 898) | 66 066 | | |
| Нематериальные активы | 5101 | 146 634 | (59 304) | 87 330 | 3 374 | (4 300) | (4 300) | (28 894) | - | 145 708 | (83 898) | 61 810 | | |
| Объекты интеллектуальной собственности (исключительные права на результаты интеллектуальной собственности) | 51011 | 146 634 | (59 304) | 87 330 | 3 374 | (4 300) | (4 300) | (28 894) | - | 145 708 | (83 898) | 61 810 | | |
| в том числе: | | | | | | | | | | | | | | |
| у патентообладателя на изобретение, промышленный образец, полезную модель | | 4 300 | (4 300) | - | - | (4 300) | (4 300) | - | - | - | - | - | | |
| у правообладателя на программы ЭВМ, базы данных | | 139 534 | (53 268) | 86 266 | - | - | - | (28 623) | - | 139 534 | (81 891) | 57 643 | | |
| у владельца на товарный знак и знак обслуживания, наименование места происхождения товаров | | 2 800 | (1 736) | 1 064 | 3 374 | - | - | (271) | - | 6 174 | (2 007) | 4 167 | | |
| Организационные расходы | 51012 | - | - | - | - | - | - | - | - | - | - | - | | |
| Деловая репутация организации | 51013 | - | - | - | - | - | - | - | - | - | - | - | | |
| Прочие | 51014 | - | - | - | - | - | - | - | - | - | - | - | | |
| Незавершенные нематериальные активы | 5102 | 3 942 | - | 3 942 | 3 688 | (3 374) | - | - | - | 4 256 | - | 4 256 | | |
| 2013 год | | | | | | | | | | | | | | |
| Нематериальные активы - всего | 5110 | 147 956 | (30 408) | 117 548 | 3 840 | (1 220) | - | (28 896) | - | 150 576 | (59 304) | 91 272 | | |
| Нематериальные активы | 5111 | 146 634 | (30 408) | 116 226 | - | - | - | (28 896) | - | 146 634 | (59 304) | 87 330 | | |
| Объекты интеллектуальной собственности (исключительные права на результаты интеллектуальной собственности) | 51111 | 146 634 | (30 408) | 116 226 | - | - | - | (28 896) | - | 146 634 | (59 304) | 87 330 | | |



Акционерная компания «АПРОСА» (ОАО)
Пояснения к бухгалтерской (финансовой) отчетности за год, закончившийся 31 декабря 2014 г.
(числовые показатели приведены в тысячах российских рублей, если не указано иное)

| 1 | 2 | 3 | 4 | 5 | 6 | 7 | 8 | 9 | 10 | 11 | 12 | 13 |
|--|-------|---------|----------|---------|-------|---------|---|----------|----|---------|----------|--------|
| в том числе: | | | | | | | | | | | | |
| у патентообладателя на изобретение, промышленный образец, полезную модель | | 4 300 | (4 300) | - | - | - | - | 0 | - | 4 300 | (4 300) | - |
| у правообладателя на программы ЭВМ, базы данных | | 139 534 | (24 644) | 114 890 | - | - | - | (28 624) | - | 139 534 | (53 268) | 86 266 |
| у владельца на товарный знак и знак обслуживания, наименование места происхождения товаров | | 2 800 | (1 464) | 1 336 | - | - | - | (272) | - | 2 800 | (1 736) | 1 064 |
| Организационные расходы | 51112 | - | - | - | - | - | - | - | - | - | - | - |
| Деловая репутация организации | 51113 | - | - | - | - | - | - | - | - | - | - | - |
| Прочие | 51014 | - | - | - | - | - | - | - | - | - | - | - |
| Незавершенные нематериальные активы | 5112 | 1 322 | | 1 322 | 3 840 | (1 220) | | | | 3 942 | | 3 942 |



Акционерная компания «АЛРОСА» (ОАО)

Пояснения к бухгалтерской (финансовой) отчетности за год, закончившийся 31 декабря 2014 г.

(числовые показатели приведены в тысячах российских рублей, если не указано иное)

Движение нематериальных активов (далее - НМА), созданных самой организацией, с непогашенной стоимостью и полностью погашенной стоимостью, с неопределенным сроком полезного использования, по которым переданы права на использование за 2012- 2014гг. представлено ниже.

| Наименование показателя | Код | На 31.12.2014 | На 31.12.2013 | На 31.12.2012 |
|---|-------------|------------------|------------------|------------------|
| НМА с непогашенной стоимостью | 5120 | 145 299 | 141 925 | 141 925 |
| Товарный знак "АЛРОСА" (свидетельство № 185691 от 09.03.2000) | 5121 | 20 | 20 | 20 |
| Изобразительный товарный знак "АЛРОСА" (свидетельство № 161012 от 19.02.1998) | 5122 | 70 | 70 | 70 |
| Исключительные права на наименование мест прохождения товара 10 стран (свидетельство № 874226 от 02.12.2005) | 5123 | 650 | 650 | 650 |
| Исключительные права на наименование мест прохождения товара 10 стран (Свидетельство № 874227 от 01.12.2005) | 5124 | 1 636 | 1 636 | 1636 |
| Исключительные права на наименование мест прохождения товара США (свидетельство 3 518 961 от 21.10.2008) | 5125 | 53 | 53 | 53 |
| Программа для ЭВМ "Учет труда и заработной платы" | 5126 | 26 895 | 26 895 | 26 895 |
| Программа для ЭВМ АСУ "Феномен-2" | 5127 | 85 179 | 85 179 | 85 179 |
| Программа для ЭВМ "Сводная налоговая отчетность" | 5128 | 26 381 | 26 381 | 26 381 |
| Веб-сайт "Alrosa.ru" | 5129 | 1 041 | 1 041 | 1 041 |
| Логотип АЛРОСА-брендбук | | 1 630 | - | - |
| Товарный знак ALROSA исключительные права на наименование мест прохождения товара США | | 1 744 | - | - |
| НМА с полностью погашенной стоимостью | 5130 | 409 | 4 709 | 4 709 |
| Патент на изобретение № 2140468 "Способы снижения дефективности кристаллов" | 5131 | 0 | 2 800 | 2 800 |
| Патент на изобретение № 2060812 "Устройство для создания высокого давления" | 5132 | 0 | 1 500 | 1 500 |
| Изобразительный товарный знак "ALROSA" (свидетельство № 268103 от 29.04.2004) | 5133 | 185 | 185 | 185 |
| Товарный знак "ALROSA" (свидетельство № 268048 от 29.04.2004) | 5134 | 186 | 186 | 186 |
| Веб-сайт "OK-Prometey.ru" | 5135 | 38 | 38 | 38 |
| НМА с неопределенным сроком полезного использования | 5160 | 0 | - | - |
| НМА по которым переданы права на их использование | 5170 | 0 | - | - |
| ИТОГО: | | 145 708 | 146 634 | 146 634 |

Незаконченные операции по приобретению НМА отражаются в бухгалтерском балансе по строке 1110 «Нематериальные активы».

Нематериальные активы в качестве вноса в уставный (складочный) капитал или в безвозмездном порядке не поступали.


4.2. Результаты исследований и разработок

По состоянию на 31.12.2014 на балансе организации по строке 1120 «Результаты исследований и разработок» числятся следующие результаты исследований и разработок, данные по которым представлены ниже.

| Наименование показателя | Код | На 31.12.2014 | На 31.12.2013 | На 31.12.2012 |
|---|-------------|------------------|------------------|------------------|
| Результаты исследований и разработок | 5140 | 139 612 | 137 587 | 200 937 |
| НИОКР | 5141 | 60 077 | 71 691 | 140 745 |
| Незавершенные НИОКР | 5142 | 79 535 | 65 896 | 60 192 |

4.3. Нематериальные и материальные поисковые активы

Информация о нематериальных и материальных поисковых активах, отраженных по строкам 1130 «Нематериальные поисковые активы» и 1140 «Материальные поисковые активы» бухгалтерского баланса соответственно, представляет собой следующее.



Акционерная компания «АЛРОСА» (ОАО)

Пояснения к бухгалтерской (финансовой) отчетности за год, закончившийся 31 декабря 2014 г.
 (числовые показатели приведены в тысячах российских рублей, если не указано иное)

| Наименование показателя | Код | На начало года | Изменения за период | | | | На конец периода |
|---------------------------------|------|----------------|---------------------|----------------------------|-----------------------|----------------|------------------|
| | | | поступило | выбыло | | | |
| | | | | переведено в состав ОС/НМА | убыток от обесценения | Прочее выбытие | |
| 1 | 2 | 3 | 4 | 5 | 6 | 7 | 8 |
| 2014 год | | | | | | | |
| Итого | 5450 | 1 657 635 | 1 204 165 | - | - | (616 029) | 2 245 771 |
| Нематериальные поисковые активы | 5451 | 1 181 774 | 975 558 | - | - | - | 2 157 332 |
| Материальные поисковые активы | 5452 | 475 861 | 228 607 | - | - | (616 029) | 88 439 |
| 2013 год | | | | | | | |
| Итого | 5460 | 944 153 | 784 144 | (70 662) | - | - | 1 657 635 |
| Нематериальные поисковые активы | 5461 | 635 428 | 546 346 | - | - | - | 1 181 774 |
| Материальные поисковые активы | 5462 | 308 725 | 237 798 | (70 662) | - | - | 475 861 |


4.4. Основные средства

Информация об остаточной стоимости основных средств отражена в бухгалтерском балансе по строке 1151 «Основные средства» Компании.

Восстановительная стоимость основных средств Компании сформирована с учетом ряда проведенных переоценок. Обязательная переоценка основных средств производилась Компанией в соответствии с постановлениями Правительства РФ с 1992 года по 1997 год.


С 2005 года переоценок основных средств Компания не производила.

Информация о стоимости основных средств, суммах накопленной амортизации, а также о движении основных средств по группам за 2013-2014 гг. представлена ниже:



Акционерная компания «АЛРОСА» (ОАО)
Пояснения к бухгалтерской (финансовой) отчетности за год, закончившийся 31 декабря 2014 г.
(числовые показатели приведены в тысячах российских рублей, если не указано иное)

| Наименование показателя | Код | На начало года | | Изменения за период | | | | | | На конец периода | |
|--|-------------|--------------------------|-------------------------|--------------------------|-------------------------|--------------------------|-------------------------|-----------------------|--------------------------|-------------------------|----|
| | | первоначальная стоимость | накопленная амортизация | поступило | | выбыло | | начислено амортизации | первоначальная стоимость | накопленная амортизация | |
| | | | | первоначальная стоимость | накопленная амортизация | первоначальная стоимость | накопленная амортизация | | | | |
| 1 | 2 | 3 | 4 | 5 | 6 | 7 | 8 | 9 | 10 | 11 | 13 |
| 2014 год | | | | | | | | | | | |
| Основные средства – всего: | 5200 | 224 275 124 | (77 998 137) | 24 176 018 | 653 | (6 090 766) | (4 128 459) | (12 858 112) | 242 360 376 | (86 728 443) | |
| в том числе: здания | 5201 | 66 909 668 | (12 431 089) | 3 259 654 | 653 | (1 120 117) | (321 376) | (2 094 611) | 69 049 205 | (14 204 977) | |
| сооружения и передаточные устройства | 5202 | 78 121 935 | (22 066 876) | 10 526 725 | - | (1 310 917) | (408 538) | (3 216 163) | 87 337 743 | (24 874 501) | |
| машины и оборудование | 5203 | 58 903 858 | (32 475 372) | 9 222 095 | - | (2 304 269) | (2 197 160) | (6 560 610) | 65 821 684 | (36 838 822) | |
| транспортные средства | 5204 | 12 546 260 | (9 918 251) | 1 257 234 | - | (1 234 618) | (1 127 139) | (614 025) | 12 568 876 | (9 405 137) | |
| производственный и хозяйственный инвентарь | 5205 | 1 083 367 | (762 745) | 38 948 | - | (43 987) | (42 608) | (64 285) | 1 078 328 | (784 422) | |
| продуктивный и рабочий скот | 5206 | 245 149 | (84 444) | 67 544 | - | (42 546) | (28 964) | (41 632) | 270 147 | (97 112) | |
| многолетние насаждения | 5207 | 718 | (225) | - | - | - | - | (5) | 718 | (230) | |
| земельные участки и объекты природопользования | 5208 | 3 774 452 | - | - | - | (23 515) | - | - | 3 750 937 | - | |
| рекультивация нарушенных земель | 5209 | 2 625 746 | (236 312) | (196 897) | - | - | - | (264 877) | 2 428 849 | (501 189) | |
| другие виды основных средств | 5210 | 63 971 | (22 823) | 715 | - | (10 797) | (2 674) | (1 904) | 53 889 | (22 053) | |
| из строки 5200: основные средства обслуживающих производств и хозяйств | 52001 | 11 302 153 | 2 845 208 | 1 290 176 | - | (1 311 690) | (332 233) | (368 067) | 11 280 639 | (2 881 042) | |
| 2013 год | | | | | | | | | | | |
| Основные средства – всего: | 5210 | 216 404 075 | (70 214 821) | 15 237 106 | - | (7 366 057) | (5 015 448) | (12 798 764) | 224 275 124 | (77 998 137) | |
| в том числе: здания | 5211 | 65 945 065 | (10 435 135) | 1 800 435 | - | (835 832) | (166 824) | (2 162 778) | 66 909 668 | (12 431 089) | |
| сооружения и передаточные устройства | 5212 | 76 357 383 | (18 947 360) | 2 665 296 | - | (900 744) | (439 750) | (3 559 266) | 78 121 935 | (22 066 876) | |
| машины и оборудование | 5213 | 53 244 477 | (29 425 826) | 9 325 949 | - | (3 666 568) | (3 033 406) | (6 082 952) | 58 903 858 | (32 475 372) | |
| транспортные средства | 5214 | 13 622 393 | (10 572 906) | 679 032 | - | (1 755 165) | (1 301 218) | (646 563) | 12 546 260 | (9 918 251) | |
| производственный и хозяйственный инвентарь | 5215 | 1 055 642 | (749 186) | 101 438 | - | (73 713) | (62 097) | (75 656) | 1 083 367 | (762 745) | |
| продуктивный и рабочий скот | 5216 | 204 842 | (62 298) | 55 523 | - | (15 216) | (10 208) | (32 354) | 245 149 | (84 444) | |
| многолетние насаждения | 5217 | 718 | (220) | - | - | - | - | (5) | 718 | (225) | |
| земельные участки и объекты природопользования | 5218 | 3 834 831 | - | - | - | (60 379) | - | - | 3 774 452 | - | |
| рекультивация нарушенных земель | 5219 | 2 016 313 | - | 609 433 | - | - | - | (236 312) | 2 625 746 | (501 189) | |
| другие виды основных средств | 5220 | 122 411 | (21 890) | - | - | (58 440) | (1 945) | (2 878) | 63 971 | (22 823) | |
| из строки 5210: основные средства обслуживающих производств и хозяйств | 52101 | 12 832 464 | (3 008 855) | 260 415 | - | (1 790 726) | (628 055) | (464 408) | 11 302 153 | (2 845 208) | |



Акционерная компания «АЛРОСА» (ОАО)
Пояснения к бухгалтерской (финансовой) отчетности за год, закончившийся 31 декабря 2014 г.
(числовые показатели приведены в тысячах российских рублей, если не указано иное)

Доля накопленной амортизации основных средств по состоянию на 31.12.2014 и 31.12.2013 составляет – 35,8 и 34,8 процентов, соответственно.

| Наименование вида основных средств | 2014 год | | | 2013 год | | |
|--|--------------------------|-------------------------|-------------|--------------------------|-------------------------|-------------|
| | Первоначальная стоимость | Накопленная амортизация | % износа | Первоначальная стоимость | Накопленная амортизация | % износа |
| Здания | 69 049 205 | (14 204 977) | 20,6 | 66 909 668 | (12 431 089) | 18,6 |
| Сооружения и передаточные устройства | 87 337 743 | (24 874 501) | 28,5 | 78 121 935 | (22 066 876) | 28,2 |
| Машины и оборудование | 65 821 684 | (36 838 822) | 56,0 | 58 903 858 | (32 475 372) | 55,1 |
| Транспортные средства | 12 568 876 | (9 405 137) | 74,8 | 12 546 260 | (9 918 251) | 79,1 |
| Производственный и хозяйственный инвентарь | 1 078 328 | (784 422) | 72,7 | 1 083 367 | (762 745) | 70,4 |
| Продуктивный и рабочий скот | 270 147 | (97 112) | 35,9 | 245 149 | (84 444) | 34,4 |
| Многолетние насаждения | 718 | (230) | 32,0 | 718 | (225) | 31,3 |
| Земельные участки и объекты природопользования | 3 750 937 | - | - | 3 774 452 | - | - |
| Рекультивация нарушенных земель | 2 428 849 | (501 189) | 20,6 | 2 625 746 | (236 312) | 9,0 |
| Другие виды основных средств | 53 889 | (22 053) | 40,9 | 63 971 | (22 823) | 35,7 |
| Итого | 242 360 376 | (86 728 443) | 35,8 | 224 275 124 | (77 998 137) | 34,8 |

Изменение стоимости основных средств в результате достройки, дооборудования, реконструкции и частичной ликвидации:

| Наименование показателя | Код | За 2014 год | За 2013 год |
|--|------|-------------|-------------|
| Увеличение стоимости объектов основных средств в результате достройки, дооборудования, реконструкции - всего | 5260 | 870 380 | 92 296 |
| в том числе: здания | 5261 | 249 559 | 54 957 |
| сооружения и передаточные устройства | 5262 | 559 802 | 24 418 |
| машины и оборудование | 5263 | 61 019 | 12 902 |
| транспортные средства | 5264 | - | 19 |
| другие виды основных средств | 5265 | | |
| Уменьшение стоимости объектов основных средств в результате частичной ликвидации | 5270 | 594 | |

В соответствии с договором купли - продажи от 03.09.2014 № 01-03/321/231 Компания выкупила у Росимущества за 1 057 тыс. руб. (в т.ч. НДС – 161 тыс. руб.) долю Российской Федерации в размере 1399532599/1000000000000000 в праве общей долевой собственности на имущество рыночной стоимостью 63 430 364 тыс. руб.


На основании Федерального закона от 21.07.1997 N 122-ФЗ «О государственной регистрации прав на недвижимое имущество и сделок с ним», постановления Правительства Республики Саха (Якутия) от 18.02.2000 № 90 Компания производит оформление документов государственной регистрации прав на объекты недвижимого имущества.

Сведения о государственной регистрации прав объектов недвижимости, числящихся на балансе АК «АЛРОСА» (ОАО) по состоянию на 31.12.2014:

| Наименование | Количество, шт. | % | Первоначальная стоимость, тыс. руб. | Остаточная стоимость, тыс. руб. |
|--------------------------|-----------------|-------------|-------------------------------------|---------------------------------|
| Зарегистрированные | 3 482 | 93,4% | 3 121 960 297 | 138 481 627 |
| Не поданы на регистрацию | 244 | 6,5% | 4 883 665 | 4 708 004 |
| Находятся на регистрации | 4 | 0,1% | 42 534 | 39 753 |
| Итого | 3 730 | 100% | 3 126 886 497 | 143 229 384 |

В бухгалтерской (финансовой) отчетности отражены основные средства, имеющие иное использование:

| Наименование показателя | Код | На 31.12.2014 | На 31.12.2013 | На 31.12.2012 |
|--|------|---------------|---------------|---------------|
| Переданные в аренду основные средства, числящиеся на балансе | 5280 | 6 313 550 | 8 162 047 | 7 818 866 |
| Переданные в аренду основные средства, числящиеся за | 5281 | - | - | - |



Акционерная компания «АЛРОСА» (ОАО)
Пояснения к бухгалтерской (финансовой) отчетности за год, закончившийся 31 декабря 2014 г.
(числовые показатели приведены в тысячах российских рублей, если не указано иное)

| Наименование показателя | Код | На 31.12.2014 | На 31.12.2013 | На 31.12.2012 |
|---|------|------------------|------------------|------------------|
| балансом | | | | |
| Полученные в аренду основные средства, числящиеся на балансе | 5282 | - | - | - |
| Полученные в аренду основные средства, числящиеся за балансом | 5283 | 25 632 111 | 10 680 948 | 10 839 457 |
| Объекты недвижимости, принятые в эксплуатацию и фактически используемые, находящиеся в процессе государственной регистрации | 5284 | 4 747 758 | 3 602 204 | 6 653 791 |
| Основные средства, переведенные на консервацию | 5285 | 9 805 702 | 10 298 746 | 10 049 640 |
| Иное использование основных средств (зalog и др.) | 5286 | - | 13 895 | 11 690 |

Начиная с 2013 года, Компании использует в деятельности транспортные средства, полученные по договорам лизинга. Лизинговые платежи за 2014 год составили 107 582 тыс. руб., предстоящие лизинговые платежи до конца действия договора – 460 520 тыс. руб.

В бухгалтерском балансе по строке 1152 «Незавершенное строительство» отражены следующие капитальные вложения.

| Наименование показателя | Код | На начало года | Изменения за период | | | На конец года |
|---|------|-------------------|------------------------|--------------|--|------------------|
| | | | поступило за период | выбыло | | |
| | | | | всего | в т. ч. принято к учету в качестве ОС (увеличена стоимость) | |
| 2014 год | | | | | | |
| Незавершенное строительство | 5240 | 37 983 369 | 38 581 772 | (36 858 883) | (24 335 353) | 39 706 258 |
| Оборудование к установке | 5241 | 1 039 122 | 11 676 680 | (11 693 331) | - | 1 022 471 |
| Строительство (приобретение) объектов основных средств | 5242 | 36 944 247 | 26 905 092 | (25 165 552) | (24 335 353) | 38 683 787 |
| 2013 год | | | | | | |
| Незавершенное строителство | 5250 | 25 162 449 | 41 747 534 | (28 926 614) | (14 791 392) | 37 983 369 |
| Оборудование к установке | 5251 | 1 562 169 | 13 548 138 | (14 071 297) | - | 1 039 010 |
| Строительство (приобретение) объектов основных средств | 5452 | 23 600 280 | 28 199 396 | (14 855 317) | (14 791 392) | 36 944 359 |

При проведении инвентаризации незавершенного строительства за 2014 и 2013 гг. были списаны расходы на проведение проектно-изыскательских работ и прочие активы на сумму 80 451 тыс. руб., по состоянию на 31.12.2014 – объекты незавершенного строительства и неликвидное оборудование, на сумму 122 870 тыс. руб.


В составе объектов незавершенного строительства числятся объекты строительства, на которых приостановлены (не осуществляются) работы. При этом решение относительно дальнейшего их использования по состоянию на дату составления отчетности Компанией не принято. Общая сумма таких объектов составляет 584 960 тыс. руб.

В составе незавершенного строительства учитываются объекты стоимостью 669 705 тыс.руб., завершение строительства которых не планируется, и принято решение о продаже.

4.5. Доходные вложения в материальные ценности

Доходные вложения в материальные ценности, отраженные в бухгалтерском балансе по строке 1160 «Доходные вложения в материальные ценности», представлены ниже:

| Наименование показателя | На начало года | | | Изменения за период | | На конец периода | | |
|-------------------------|--------------------------|-------------------|----------------------|---------------------|-----------------------|--------------------------|-------------------|----------------------|
| | первоначальная стоимость | накопленный износ | остаточная стоимость | выбыло | начислено амортизации | первоначальная стоимость | накопленный износ | остаточная стоимость |
| 1 | 2 | 3 | 4 | 5 | 6 | 7 | 8 | 9 |



Акционерная компания «АЛРОСА» (ОАО)


Пояснения к бухгалтерской (финансовой) отчетности за год, закончившийся 31 декабря 2014 г.

(числовые показатели приведены в тысячах российских рублей, если не указано иное)

| 1 | 2 | 3 | 4 | 5 | 6 | 7 | 8 | 9 |
|--|----------------|------------------|----------------|------------|----------------|-----------------|----------------|------------------|
| 2014 год | | | | | | | | |
| Доходные вложения в материальные ценности | 905 143 | (159 335) | 745 808 | - | - | (14 242) | 905 143 | (173 577) |
| здания | 829 328 | (102 802) | 726 526 | - | - | (11 058) | 829 328 | (113 860) |
| машины и оборудование | 72 071 | (53 318) | 18 753 | - | - | (3 135) | 72 071 | (56 453) |
| прочие | 3 744 | (3 215) | 529 | - | - | (49) | 3 744 | (3 264) |
| 2013 год | | | | | | | | |
| Доходные вложения в материальные ценности | 913 656 | (152 136) | 761 520 | 604 | (9 117) | (15 712) | 905 143 | (159 335) |
| здания | 829 328 | (91 772) | 737 556 | - | - | (11 030) | 829 328 | (102 802) |
| машины и оборудование | 79 270 | (55 884) | 23 386 | 604 | (7 803) | (4 633) | 72 071 | (53 318) |
| прочие | 5 058 | (4 480) | 578 | - | (1 314) | (49) | 3 744 | (3 215) |

Основными доходными вложениями Компании являются вложения в здания, которые находятся в г. Якутске: гостиница «Полярная звезда» с рестораном и зданием энергоблока (общая первоначальная стоимость – 772 210 тыс. руб.) и здание банка (первоначальная стоимость - 57 118 тыс. руб.).

Имущество предоставляется Компанией за плату во временной пользование ЗАО «Красная Звезда» и МКБ «МАК – Банк» (ООО), соответственно.



Акционерная компания «АЛРОСА» (ОАО)
Пояснения к бухгалтерской (финансовой) отчетности за год, закончившийся 31 декабря 2014 г.
(числовые показатели приведены в тысячах российских рублей, если не указано иное)

4.6. Долгосрочные финансовые вложения.

По состоянию на 31.12.2014 по строке 1170 «Долгосрочные финансовые вложения» бухгалтерского баланса Компании числятся следующие виды финансовых вложений, движение по которым представлено ниже:

| Наименование показателя | Код | Сумма финансовых вложений на начало года | | | Изменения за период | | | | текущей рыночной стоимости (убытков от обесценения) | всего | первоначальная стоимость | накопленная корректировка |
|---|-------------|--|-------------------|-------------------|---------------------|--------------------------|---------------------------|--|---|--------------------|--------------------------|---------------------------|
| | | 3 | 4 | 5 | 6 | первоначальная стоимость | накопленная корректировка | резерв под обесценение финансовых вложений | | | | |
| 1 | 2 | 3 | 4 | 5 | 6 | 7 | 8 | 9 | 10 | 11 | 12 | 13 |
| 2014 год | | | | | | | | | | | | |
| Долгосрочные - всего | 5301 | 119 736 218 | 82 347 052 | 37 389 166 | 32 274 841 | (29 568 480) | | (2 100 463) | 19 593 064 | 139 935 180 | 85 053 413 | 54 881 767 |
| в том числе: инвестиции в дочерние, зависимые и другие общества | 5302 | 81 754 777 | 39 970 031 | 41 784 746 | 16 058 322 | (7 492 210) | | 656 840 | 19 593 064 | 110 570 793 | 48 536 143 | 62 034 650 |
| займы | 5303 | 37 981 441 | 38 207 376 | (225 935) | 12 925 096 | (21 768 085) | | 225 935 | | 29 364 387 | 29 364 387 | 0 |
| прочие финансовые вложения | 5304 | - | 4 169 645 | (4 169 645) | 3 291 423 | (308 185) | | (2 983 238) | | - | 7 152 883 | (7 152 883) |
| 2013 год | | | | | | | | | | | | |
| Долгосрочные - всего | 5311 | 132 351 275 | 98 865 993 | 33 485 282 | 37 108 659 | (53 627 600) | | (1 012 829) | 4 916 713 | 119 736 218 | 82 347 052 | 37 389 166 |
| в том числе: инвестиции в дочерние, зависимые и другие общества | 5312 | 82 258 314 | 44 897 165 | 37 361 149 | 6 510 655 | (11 437 789) | | (493 116) | 4 916 713 | 81 754 777 | 39 970 031 | 41 784 746 |
| займы | 5313 | 50 092 961 | 50 097 961 | (5 000) | 30 046 473 | (41 937 058) | | (220 935) | | 37 981 441 | 38 207 376 | (225 935) |
| прочие финансовые вложения | 5314 | 0 | 3 870 867 | (3 870 867) | 551 531 | (252 753) | | (298 778) | | 0 | 4 169 645 | (4 169 645) |

Сумма накопленных и неполученных процентов по выданным займам отражается в составе краткосрочной дебиторской задолженности.

Акционерная компания «АЛРОСА» (ОАО)
Пояснения к бухгалтерской (финансовой) отчетности за год, закончившийся 31 декабря 2014 г.
(числовые показатели приведены в тысячах российских рублей, если не указано иное)

В составе инвестиций Компании в дочерние, зависимые и другие общества по состоянию на 31.12.2014 числятся (отдельно отражены наиболее крупные вклады - более 20% участия):

| Наименование предприятия | Сумма вклада, тыс. руб. | | | Доля в уставном капитале, % | | | Величина чистых активов, тыс. руб. | | | Полученные дивиденды, тыс. руб. | | |
|---|-------------------------|------------|------------|-----------------------------|----------|----------|------------------------------------|------------|---------------|---------------------------------|-----------|-----------|
| | 31.12.12 | 31.12.13 | 31.12.14 | 31.12.12 | 31.12.13 | 31.12.14 | 31.12.12 | 31.12.13 | 31.12.14 | 31.12.12 | 31.12.13 | 31.12.14 |
| 1 | 2 | 3 | 4 | 5 | 6 | 7 | 8 | 9 | 10 | 11 | 12 | 13 |
| Alrosa Finance B.V. | 119 | 119 | 119 | 100 | 100 | 100 | 318 519 | (762 609) | 640 024 | | | |
| Arcos Belgium N.V. | 3 193 | 3 193 | 3 193 | 99,60 | 99,60 | 99,60 | 57 175 | 61 498 | 153 641 | 17 268 | 602 | 359 |
| Arcos East DMCC | 2 935 | 2 935 | 2 935 | 100 | 100 | 100 | (42 121) | (50 436) | (86 244) | | | |
| Arcos Hong Kong Ltd. | 8 527 | 8 527 | 8 527 | 100 | 100 | 100 | 73 944 | 75 801 | 167 031 | 21 102 | 3 109 | 1 590 |
| Arcos LIMITED | 17 396 | 17 396 | 17 396 | 78,28 | 78,28 | 78,28 | 257 131 | 280 525 | 295 187 | 16 345 | | |
| Arcos USA Inc. | 26 726 | 26 726 | 26 726 | 100 | 100 | 100 | 1 366 | 7 152 | (6 052) | | 1 768 | 2 000 |
| ALROSA OVERSEAS S.A. (бывшая Sunland Holding S.A.) | 4 538 | 4 538 | 4 538 | 100 | 100 | 100 | 952 307 | 1 038 102 | 1 644 655 | | | |
| АО «Гидрошпилика» | 1 568 | 1 568 | 1 568 | 55 | 55 | 55 | 55 916 | 149 720 | 396 425 | | | |
| ЗАО "Авиакомпания АЛРОСА" / ЗАО «АЛРОСА-Африка» (до 31.12.12) | 2 | 966 834 | 1 029 208 | 100 | 100 | 100 | (800) | 995 596 | 1 17 892 | | | |
| ЗАО «АЛРОСА-Торг» | 23 300 | 23 300 | 23 300 | 100 | 100 | 100 | 30 036 | 30 770 | 31 866 | 21 | 141 | 219 |
| ЗАО «БРИНТ-М» | | | | 100 | 100 | | | 10 | Ликвидировано | | | |
| ЗАО «Гостиницы «АЛРОСА» | 225 642 | | | 100 | | | 166 153 | | | | | |
| ЗАО «Иреляхнефть» | 20 300 | 20 300 | 0 | 100 | 100 | | 131 427 | 161 353 | Продано | | | |
| ЗАО «Санаторий «Голубая волна» | 1 054 703 | 1 143 182 | 1 143 182 | 100 | 100 | 100 | 1 017 102 | 1 109 353 | 1 113 719 | | | |
| Мирнинский коммерческий банк "МАК-Банк" (ОАО) | 220 453 | 220 453 | 220 453 | 84,6622 | 84,6622 | 84,6622 | 1 046 765 | 1 029 212 | 567 870 | 11 006 | 8 127 | 1 56 |
| ОАО «Амразная осень» | 99 700 | 99 700 | 119 700 | 99,70 | 99,70 | 99,70 | 9 572 004 | 11 419 275 | 12 629 250 | | | |
| ОАО «Амразы Анабара» | 4 413 967 | 4 114 833 | 4 114 833 | 100 | 99,9999 | 99,9999 | 12 505 874 | 12 956 469 | 14 248 900 | | 959 999 | 387 801 |
| ОАО «АЛРОСА-Газ» | 1 409 652 | 1 409 652 | 1 409 652 | 99,9995 | 99,9995 | 99,9995 | 1 425 171 | 1 615 181 | 1 724 457 | | 7 199 | 27 596 |
| ОАО «АЛРОСА-Нюрба» | 38 341 423 | 43 258 136 | 62 851 200 | 87,4877 | 87,4877 | 87,4877 | 5 795 238 | 5 278 234 | 9 743 105 | 5 382 496 | 6 351 611 | 4 706 841 |
| ОАО «АЛРОСА-Якутия» | | | | 50,851 | 50,851 | 50,851 | | н. д. | н. д. | | | |
| ОАО «Вильфойская ГЭС-3» | 5 510 353 | 5 510 353 | 5 510 353 | 99,7313 | 99,7313 | 99,7313 | 6 442 217 | 6 727 464 | 7 172 410 | | 33 793 | 38 621 |
| ЗАО "ТМК Тимир" | 9 705 541 | 4 755 713 | 4 755 713 | 99,9999 | 48,9999 | 48,9999 | 9 456 718 | 9 450 726 | 9 444 655 | | | |

Акционерная компания «АЛРОСА» (ОАО)
Пояснения к бухгалтерской (финансовой) отчетности за год, закончившийся 31 декабря 2014 г.
(числовые показатели приведены в тысячах российских рублей, если не указано иное)

| 1 | 2 | 3 | 4 | 5 | 6 | 7 | 8 | 9 | 10 | 11 | 12 | 13 |
|--|------------|------------|------------|---------|---------|---------|------------|-------------------------|-------------------------|-----------|-----------|-----------|
| ОАО «Ленская оптово-торговая контора» | | | | 99,8852 | | | 65 959 | | | | | |
| ОАО «НПП Буревестник» | 129 728 | 129 728 | 129 728 | 90,6555 | 90,6555 | 90,6555 | 635 961 | 657 462 | 1 740 016 | 6 461 | 26 989 | 14 253 |
| ОАО «Национальная компания «Сахалинефтегаз» | | | | 50,4006 | 50,4006 | 50,4006 | | Конкурсное производство | Конкурсное производство | | | |
| ОАО «Севералмаз» | 19 183 488 | 19 183 488 | 35 123 261 | 99,6236 | 99,6236 | 99,6564 | 17 200 111 | 16 749 405 | 32 398 033 | | | |
| ОАО Сулоходная компания «АЛРОСА-Лена» | 101 651 | 101 651 | 137 826 | 99,2287 | 99,4031 | 99,5617 | 139 573 | 165 476 | 236 367 | | 5 453 | 6 573 |
| ОАО «Удачинский комбинат пищевых предприятий» | - | - | - | 99,4789 | 99,4789 | - | - | Конкурсное производство | Ликвидирован | - | - | - |
| ООО «Алмаз-Антарекс» | - | - | - | 100 | - | - | - | - | - | 59 | - | - |
| ООО «АЛРОСА-ВГС» | 613 238 | 427 805 | 427 805 | 100 | 100 | 100 | 413 187 | 418 211 | 246 353 | - | - | - |
| ООО «АЛРОСА-Охрана» | 31 394 | 31 394 | 31 394 | 100 | 100 | 100 | 32 407 | 33 422 | 35 071 | - | 20 | 271 |
| ООО «АЛРОСА-Спецбурение» | 950 | 950 | 950 | 51 | 51 | 51 | 79 080 | 108 001 | 67 908 | 6 097 | 8 822 | 6 000 |
| ООО «Барнаулский завод «Кристалл» | 56 389 | 57 647 | 57 647 | 100 | 100 | 100 | 46 375 | 54 081 | 59 713 | - | - | - |
| ООО «Ленское предприятие жилищного хозяйства» | - | - | - | 100 | 100 | 100 | (8 001) | (6 312) | (5 173) | - | - | - |
| ООО «Ленское ПТЭС» | 150 000 | 759 229 | 759 229 | 100 | 100 | 100 | 211 327 | 915 745 | 916 242 | - | 30 | 206 |
| ООО «Медиагруппа «Ситим» | | 5 569 | 0 | 100 | 100 | | | 5 588 | Продано | - | - | - |
| ООО «Мирнинская городская типография» | 5 749 | 5 749 | 5 749 | 57,2693 | 57,2693 | 57,2693 | 25 378 | 25 928 | 22 670 | - | - | - |
| ООО «Мирнинское предприятие жилищного хозяйства» | 46 208 | 46 208 | 46 208 | 100 | 100 | 100 | 46 310 | 48 145 | 47 705 | 686 | 432 | 526 |
| ООО «Никоновка» | 10 550 | 10 550 | 10 550 | 100 | 100 | 100 | 15 979 | 15 432 | 13 486 | 885 | 350 | 413 |
| ООО «Орел-АЛРОСА» | | | | 51 | 51 | 51 | (48 142) | (48 142) | (48 142) | - | - | - |
| ООО «СК АЛРОСА» | 623 333 | 623 333 | 0 | 99,7364 | 99,7364 | 0 | 659 083 | 672 342 | Продано | 11 284 | 29 961 | 38 619 |
| Городское общество «КАПОКА-Гид» | 34 080 | 34 080 | 34 080 | 32,8 | 32,8 | 32,8 | - | 5 197 192 | 10 404 991 | 1 243 872 | 1 216 299 | 1 025 549 |
| ОАО «Алмазный мир» | 157 433 | 157 433 | 157 433 | 47,3677 | 47,3677 | 47,3677 | - | 395 803 | 389 916 | - | 685 | 805 |
| ОАО «Сунтагреолит» | 1 628 | 1 628 | 1 628 | | 35,4 | 35,4 | - | 7 629 | 9 965 | - | - | - |
| Прочие общества | 22 457 | 22 457 | 2 546 | - | - | - | - | 117 171 | (31) | 2 511 | - | 89 |

Акционерная компания «АЛРОСА» (ОАО)

Пояснения к бухгалтерской (финансовой) отчетности за год, закончившийся 31 декабря 2014 г.


(числовые показатели приведены в тысячах российских рублей, если не указано иное)

| 1 | 2 | 3 | 4 | 5 | 6 | 7 | 8 | 9 | 10 | 11 | 12 | 13 |
|-----------------------|-------------------|-------------------|--------------------|---|---|---|---|-------------------|--------------------|------------------|------------------|------------------|
| ИТОГО: | 82 258 314 | 83 186 357 | 118 168 630 | | | | | 77 105 974 | 107 556 750 | 6 719 993 | 8 655 390 | 6 259 387 |
| в т.ч.: долгосрочные: | 82 258 314 | 81 754 777 | 110 570 793 | | | | | | | | | |
| краткосрочные: | - | 1 431 580 | 7 597 837 | | | | | | | | | |

В составе займов, предоставленных Компанией на срок более 12 месяцев, по состоянию на 31.12.2014 числятся (отдельно отражена информация по контрагентам, которым выдавались наиболее крупные займы - свыше 30 000 тыс. руб.):

| Наименование заемщика | Сумма займа* | | | Процентная ставка | | | | Обеспечение | | | | Срок погашения займа* | | |
|------------------------------------|-------------------|-------------------|-------------------|-------------------|-----------|-----------|------|-------------|------|------|------|-----------------------|------|------|
| | 2012 | 2013 | 2014 | 2012 | 2013 | 2014 | 2015 | 2012 | 2013 | 2014 | 2015 | 2012 | 2013 | 2014 |
| 1 | 2 | 3 | 4 | 5 | 6 | 7 | 8 | 9 | 10 | 11 | 12 | 13 | 14 | 15 |
| ЗАО "Красная звезда" | - | - | 633 545 | - | - | 0,5 | - | - | - | да | - | - | - | 2021 |
| ЗАО "Отель Введенский" | - | - | 566 806 | - | - | 0,5 | - | - | - | да | - | - | - | 2021 |
| ОАО «Алмазы Анабара» | 1 557 200 | 17 958 000 | 16 208 000 | 8,1 | 8,31-8,43 | 8,31-8,43 | нет | нет | нет | нет | 2015 | 2020 | 2020 | 2020 |
| ОАО «АЛРОСА-Газ» | 500 698 | 446 698 | 266 698 | 0,25 | 0,25 | 8,31 | нет | нет | нет | нет | 2022 | 2022 | 2022 | 2020 |
| ОАО «Вилуйская ГЭС-3» | - | - | 5 530 652 | - | - | 0,5 | - | - | - | - | - | - | - | 2022 |
| АО «Гидрошпилика» | 3 645 210 | 3 752 599 | 6 148 817 | 0,5 | 0,5 | 0,5 | нет | нет | нет | нет | 2036 | 2036 | 2036 | 2036 |
| ЗАО «Гостиницы «АЛРОСА» | 1 600 351 | 1 400 351 | - | 0,5 | 0,5 | - | да | да | да | да | 2021 | 2021 | 2021 | - |
| ЗАО "Иреляхнефть" | 81 583 | 81 583 | - | 0,5 | 0,5 | - | нет | нет | нет | нет | 2021 | 2021 | 2021 | - |
| ЗАО «Санаторий «Голубая волна» | 32 786 | - | - | 0,5 | - | - | нет | - | - | - | 2015 | - | - | - |
| ЗАО "ГМК Тимир" | 284 000 | 284 000 | - | 0,5 | 0,5 | - | нет | нет | нет | нет | 2015 | 2015 | 2015 | - |
| ООО «Орел-АЛРОСА» | - | - | - | - | - | - | - | - | - | - | - | - | - | - |
| ОАО «Севералмаз» | 4 101 728 | 10 250 190 | - | 8,1-8,26 | 8,1-8,43 | - | нет | нет | нет | нет | 2019 | 2020 | 2020 | - |
| Marelim Investments Limited | 27 206 195 | - | - | 0,2 | - | - | нет | нет | нет | нет | 2015 | - | - | - |
| Velarion Investments Limited | 7 326 958 | - | - | 0,2 | - | - | нет | нет | нет | нет | 2015 | - | - | - |
| ЗАО "Геотрансгаз" | 3 568 903 | 3 568 903 | - | 8,26 | 8,26 | - | нет | нет | нет | нет | 2015 | 2015 | 2015 | - |
| ООО "Уренгойская газовая компания" | 93 651 | 93 651 | - | 8,1 | 8,1 | - | нет | нет | нет | нет | 2015 | 2015 | 2015 | - |
| Areco-East DMCC | - | 121 098 | - | - | 4,55 | - | - | нет | нет | нет | 2015 | - | - | - |
| ООО «Медиагруппа «Ситим»» | 80 630 | 0 | - | - | - | - | - | нет | нет | нет | 2015 | - | - | - |
| Прочие | 13 068 | 24 368 | 9 869 | 0,5 | - | - | нет | нет | нет | нет | - | - | - | - |
| Итого: | 50 092 961 | 37 981 441 | 29 364 387 | | | | | | | | | | | |

В связи с реорганизацией ЗАО «Гостиницы АЛРОСА» на основании разделительного баланса сумма долговых обязательств по займу распределена между ЗАО «Красная звезда» (51,78%) и ЗАО «Отель Введенский» (47,22%).



Акционерная компания «АЛРОСА» (ОАО)
Пояснения к бухгалтерской (финансовой) отчетности за год, закончившийся 31 декабря 2014 г.
(числовые показатели приведены в тысячах российских рублей, если не указано иное)

Сумма вложений Компании в уставные капиталы дочерних обществ за период 2013-2014 гг. составила:

| Наименование дочернего общества | Сумма вклада в уставный капитал по состоянию на 31.12.14 | Внесено | Сумма вклада в уставный капитал по состоянию на 31.12.13 | Внесено |
|--|---|-------------------|---|------------------|
| | | 2014 год | | 2013 год |
| 1 | 2 | 3 | 4 | 5 |
| ОАО «Судоходная компания «АЛРОСА-Лена» | 137 826 | 36 175 | | |
| ЗАО "Авиакомпания АЛРОСА" | 1 029 208 | 62 374 | 966 834 | 966 832 |
| ОАО «Севералмаз» | 35 123 261 | 15 939 773 | | |
| НПФ "Алмазная осень" | 119 700 | 20 000 | | |
| ЗАО «Санаторий «Голубая волна» | | | 1 143 182 | 88 479 |
| ООО «Ленское ПТЭС» | | | 759 229 | 609 229 |
| ООО «Барнаульский завод «Кристалл» | | | 57 647 | 1 258 |
| ООО "Медиагруппа "Ситим" | | | 128 248 | 89 144 |
| Итого: | | 16 058 322 | | 1 754 942 |

Компания увеличила сумму вклада в уставный капитал:

ОАО «Судоходная компания «АЛРОСА-Лена» (владение 99,5617%) путем приобретения дополнительных акций в количестве 36 175 штук номиналом 1 руб., размещенных посредством открытой подписки. Оплата стоимости акций произведена путем передачи имущества на сумму 36 175 тыс. руб. в оценке независимого оценщика.

ЗАО «Авиакомпания АЛРОСА» (владение 100%) путем приобретения дополнительных акций в количестве 6 237 442 штук номиналом 10 руб., размещенных посредством закрытой подписки. Оплата стоимости акций произведена денежными средствами в сумме 62 374 тыс. руб.

ОАО «Севералмаз» (владение 99,6564%) путем приобретения дополнительных акций в количестве 12 075 585 285 штук номиналом 1 руб., по цене приобретения 1,32 рубля за акцию размещенных посредством открытой подписки. Оплата стоимости акций произведена денежными средствами в сумме 15 939 773 тыс. руб.

Компания увеличила долю в уставном капитале НПФ «Алмазная осень» (доля владения 99,7%) путем внесения денежных вложений на сумму 20 000 тыс. руб.

По состоянию на 31.12.2014 Компания произвела оценку финансовых вложений, котирующихся на организованных рынках:


| Наименование дочернего общества | Первоначальная стоимость | Текущая рыночная стоимость | | Сумма дооценки | |
|---------------------------------|-----------------------------|-------------------------------|------------|----------------|-----------|
| | | 2014 | 2013 | 2014 | 2013 |
| ОАО «АЛРОСА-Нюрба» | 309 484 | 62 851 200 | 43 258 136 | 19 593 064 | 4 916 713 |

Другие финансовые вложения Компании не котируются на организованных рынках, в связи с этим их текущая рыночная стоимость не определяется.

В 2014 году резерв под обесценение долгосрочных финансовых вложений не создавался, изменение резерва произошло за счет курсовой разницы при пересчете резерва под финансовые вложения в валюте по курсу на конец отчетного периода.

Информация о резерве под обесценение долгосрочных финансовых вложений представляет собой следующее:

| № | Наименование финансовых вложений | На начало года | Создание | Признание прочим доходом | Используй- вание | На конец периода |
|-----------------|---|-------------------|------------------|--------------------------------|---------------------|---------------------|
| 2014 год | | | | | | |
| 1. | Долгосрочные ценные бумаги, по которым текущая рыночная стоимость не определяется | 812 049 | | | (325 757) | 486 292 |
| 2. | Вклады в уставные (складочные) капиталы других организаций | 351 857 | | (122 679) | | 229 178 |
| 3. | Предоставленные займы | 693 446 | 200 729 | (192 815) | (97 800) | 603 560 |
| 4. | Вклады по договору простого товарищества (совместная деятельность) | 19 950 | | | | |
| 5. | Другие финансовые вложения | 4 186 280 | 2 983 238 | | | 7 169 518 |
| | ИТОГО | 6 063 582 | 3 183 967 | (315 494) | (423 557) | 8 508 498 |



Акционерная компания «АЛРОСА» (ОАО)
Пояснения к бухгалтерской (финансовой) отчетности за год, закончившийся 31 декабря 2014 г.
(числовые показатели приведены в тысячах российских рублей, если не указано иное)

| № | Наименование финансовых вложений | На начало года | Создание | Признание прочим доходом | Использование | На конец периода |
|-----------------|---|------------------|------------------|--------------------------|-----------------|------------------|
| 2013 год | | | | | | |
| 1. | Долгосрочные ценные бумаги, по которым текущая рыночная стоимость не определяется | 571 377 | 299 134 | (51 962) | (6 500) | 812 049 |
| 2. | Вклады в уставные (складочные) капиталы других организаций | 99 413 | 269 008 | - | (16 564) | 351 857 |
| 3. | Предоставленные займы | 674 984 | 71 230 | (50 684) | (2 084) | 693 446 |
| 4. | Вклады по договору простого товарищества (совместная деятельность) | 19 950 | - | - | - | 19 950 |
| 5. | Другие финансовые вложения | 3 887 502 | 551 531 | (252 753) | - | 4 186 280 |
| | ИТОГО | 5 253 226 | 1 190 903 | (355 399) | (25 148) | 6 063 582 |

4.7. Отложенные налоговые активы

Отложенные налоговые активы, отраженные по строке 1180 «Отложенные налоговые активы» бухгалтерского баланса, представляют собой:

| Наименование | На 31.12.2014 | На 31.12.2013 | На 31.12.2012 |
|--|------------------|------------------|------------------|
| Отложенные налоговые активы: | 3 712 751 | 2 800 396 | 2 686 757 |
| материальные поисковые активы | 84 | - | - |
| прочие внеоборотные активы | - | 613 | - |
| расходы на освоение природных ресурсов | 701 698 | 487 486 | 422 888 |
| дебиторская задолженность | 163 964 | 90 232 | - |
| краткосрочные финансовые вложения | 169 710 | 100 820 | 141 314 |
| долгосрочные оценочные обязательства | 1 163 135 | 901 316 | 913 643 |
| доходы будущих периодов | 1 370 | 4 070 | 23 620 |
| краткосрочные оценочные обязательства | 1 508 283 | 1 213 591 | 1 182 549 |
| убытки от реализации амортизируемого имущества | 4 404 | 2 268 | 2 743 |
| убытки по ценным бумагам, перенос на будущее | 103 | - | - |

4.8. Прочие внеоборотные активы


Прочие внеоборотные активы, отраженные в бухгалтерском балансе по строке 1190 «Прочие внеоборотные активы», представлены ниже:

| № п/п | Наименование | На 31.12.2014 | На 31.12.2013 | На 31.12.2012 |
|-------|---|------------------|------------------|----------------|
| 1 | 2 | 3 | 4 | 5 |
| | Прочие внеоборотные активы | 5 241 666 | 2 999 054 | 529 843 |
| 1 | Лицензии | 686 395 | 686 449 | 258 613 |
| 2 | Программное обеспечение | 476 082 | 435 781 | 263 543 |
| 3 | Расходы на подготовку и освоение производства | 4 079 189 | 1 876 824 | 7 687 |

4.9. Запасы

В составе строки 1210 «Запасы» бухгалтерского баланса Компании отражены следующие активы:

| № п/п | Наименование | На 31.12.2014 | На 31.12.2013 | На 31.12.2012 |
|-------|---|-------------------|-------------------|-------------------|
| 1 | 2 | 3 | 4 | 5 |
| | Запасы - всего | 44 503 558 | 39 592 762 | 38 051 304 |
| 1 | материалы и другие аналогичные ценности | 14 634 120 | 11 179 326 | 10 594 989 |
| | материалы, запчасти | 7 356 688 | 5 676 463 | 3 742 793 |
| | топливо | 6 292 378 | 3 397 263 | 4 348 472 |
| | прочие материалы | 985 054 | 2 105 600 | 2 503 724 |
| 2 | животные на выращивании и откорме | 629 782 | 651 791 | 531 153 |
| 3 | затраты в незавершенном производстве | 19 079 204 | 18 564 131 | 16 751 498 |
| | на добычу руды (песков) | 5 560 690 | 6 366 196 | 6 217 002 |
| | на производство алмазов и бриллиантов | 11 567 288 | 9 570 345 | 7 775 248 |
| | на геологоразведочные работы | 1 715 539 | 2 455 969 | 2 649 889 |



Акционерная компания «АЛРОСА» (ОАО)
Пояснения к бухгалтерской (финансовой) отчетности за год, закончившийся 31 декабря 2014 г.
(числовые показатели приведены в тысячах российских рублей, если не указано иное)

| 1 | 2 | 3 | 4 | 5 |
|---|--|-----------|-----------|-----------|
| | другие | 235 687 | 171 621 | 109 359 |
| 4 | готовая продукция и товары для перепродажи | 9 846 848 | 8 885 916 | 9 905 197 |
| | готовая продукция | 8 309 393 | 7 692 026 | 8 611 397 |
| | товары для перепродажи | 1 537 455 | 1 193 890 | 1 293 800 |
| 5 | товары отгруженные | 281 608 | 257 825 | 219 197 |
| 6 | расходы будущих периодов | 31 996 | 53 773 | 49 270 |

Имущества в виде материально-производственных запасов, полученного в залог, переданного и полученного в доверительное управление в Компании нет.


4.10. НДС по приобретенным ценностям

По строке бухгалтерского баланса 1220 «НДС по приобретенным ценностям» отражены остатки уплаченного НДС по приобретенным ценностям, работам, услугам:

| Наименование | На 31.12.14 | На 31.12.13 | На 31.12.12 |
|---|----------------|----------------|----------------|
| НДС по приобретенным материально-производственным запасам | 349 192 | 512 273 | 65 282 |
| НДС по приобретенным основным средствам | 375 381 | 280 051 | 3 007 |
| НДС по оказанным услугам | 33 355 | 23 177 | 15 676 |
| НДС по приобретенному оборудованию | - | - | 119 533 |
| НДС по объектам капитального строительства | 356 | 1 868 | 63 757 |
| НДС по приобретенным товарам, работам, услугам в части неподтвержденного экспорта | 9 849 | - | - |
| Итого: | 768 133 | 817 369 | 267 255 |

4.11. Дебиторская задолженность

В составе дебиторской задолженности по строке 1230 «Дебиторская задолженность» бухгалтерского баланса отражена дебиторская задолженность, платежи по которой ожидаются более чем через 12 месяцев после отчетной даты, и дебиторская задолженность, платежи по которой ожидаются в течение 12 месяцев после отчетной даты: Информация о дебиторской задолженности представлена ниже



Акционерная компания «АЛРОСА» (ОАО)

Пояснения к бухгалтерской (финансовой) отчетности за год, закончившийся 31 декабря 2014 г.
(числовые показатели приведены в тысячах российских рублей, если не указано иное)

| Наименование показателя | Код | на 31.12.2014 | | | | на 31.12.2013 | | | | на 31.12.2012 | | |
|---|------|-------------------------|-------------|-----------|-------------------------|-------------------------------------|-------------|------------|-------------------------|-------------------------------------|-------------|---|
| | | Балансовая стоимость | в том числе | | Балансовая стоимость | учтенная по условиям договора | в том числе | | Балансовая стоимость | учтенная по условиям договора | в том числе | |
| | | | 2 | 3 | | | 4 | 5 | | | 6 | 7 |
| 1 | 2 | 3 | 4 | 5 | 6 | 7 | 8 | 9 | 10 | 11 | | |
| Дебиторская задолженность - всего | 5500 | 16 795 421 | 17 599 576 | (804 155) | 16 458 447 | 17 117 934 | (659 487) | 11 335 778 | 11 966 201 | (630 423) | | |
| Долгосрочная дебиторская задолженность | 5501 | 2 630 351 | 3 118 039 | (487 688) | 785 392 | 1 052 557 | (267 165) | 2 364 899 | 2 611 905 | (247 006) | | |
| покупатели и заказчики | 5502 | 50 742 | 50 742 | - | - | - | - | - | - | - | | |
| Администрация МО «Город Мирный» | | 50 601 | 50 601 | - | - | - | - | - | - | - | | |
| Прочие | | 141 | 141 | - | - | - | - | - | - | - | | |
| задолженность дочерних и зависимых обществ | 5504 | 339 679 | 404 884 | (65 205) | 513 040 | 555 168 | (42 128) | 778 494 | 835 920 | (57 426) | | |
| ОАО "Алмазы Анабара" | | 339 679 | 339 679 | - | 504 889 | 504 889 | - | 723 927 | 723 927 | - | | |
| ЗАО "ГМК "Тимир" | | - | - | - | 4 675 | 4 675 | - | 3 255 | 3 255 | - | | |
| ООО "Мирнинская городская типография" | | - | - | - | 3 476 | 3 476 | - | 5 288 | 5 288 | - | | |
| Горнорудное общество "Каток" " | | - | 65 205 | (65 205) | - | 37 934 | (37 934) | - | 35 203 | (35 203) | | |
| ОАО "Удачинский комбинат пищевых предприятий" | | - | - | - | - | 4 194 | (4 194) | - | - | - | | |
| ОАО "Судоходная компания "АЛРОСА-Лена" | | - | - | - | - | - | - | 44 863 | 44 863 | - | | |
| "Гидрошпикипа Лтд" | | - | - | - | - | - | - | - | 22 223 | (22 223) | | |
| прочие | | - | - | - | - | - | - | 1 161 | 1 161 | - | | |
| авансы выданные | 5505 | 177 | 177 | - | 20 535 | 20 535 | - | 19 784 | 19 784 | - | | |
| прочие дебиторы | 5506 | 2 239 753 | 2 662 236 | (422 483) | 251 817 | 476 854 | (225 037) | 1 566 621 | 1 756 201 | (189 580) | | |
| Escom Mining Inc | | - | 422 483 | (422 483) | - | 225 037 | (225 037) | - | 189 580 | (189 580) | | |
| ООО "Вольво Финанс Сервис Восток" | | 62 921 | 62 921 | - | 79 271 | 79 271 | - | - | - | - | | |
| Constyle Limited | | - | - | - | - | - | - | - | 1 364 730 | 1 364 730 | | |
| Maretiom Investments Ltd | | - | - | - | - | - | - | - | 41 930 | 41 930 | | |
| EVRZ plc | | 1 980 000 | 1 980 000 | - | - | - | - | - | - | - | | |
| Рассчеты с физ. лицами | | 190 389 | 190 389 | - | 172 433 | 172 433 | - | 148 479 | 148 479 | - | | |
| Прочие | | 6 443 | 6 443 | - | 113 | 113 | - | 11 482 | 11 482 | - | | |
| Краткосрочная дебиторская задолженность | 5510 | 14 165 070 | 14 481 537 | (316 467) | 15 673 055 | 16 065 377 | (392 322) | 8 970 879 | 9 354 296 | (383 417) | | |
| покупатели и заказчики | 5511 | 635 842 | 685 626 | (49 784) | 1 130 665 | 1 304 184 | (173 519) | 1 221 896 | 1 283 509 | (61 613) | | |
| Arco's Diamonds Israel Ltd | | 61 884 | 61 884 | - | 224 654 | 224 654 | - | - | - | - | | |
| ОАО "Мирнинское-Ленское" | | 172 908 | 172 908 | - | - | - | - | - | - | - | | |
| Рассчеты с физ. лицами | | 169 339 | 195 421 | (26 082) | - | - | - | - | - | - | | |
| ООО "АДК" | | - | - | - | 146 348 | 146 348 | - | 133 790 | 133 790 | - | | |
| ООО "Якутский алмаз" | | - | - | - | 125 708 | 125 708 | - | - | - | - | | |
| ООО "Рунд Даймондс" | | - | - | - | 56 736 | 56 736 | - | 116 124 | 116 124 | - | | |
| ООО "Тувалы" | | - | - | - | 55 132 | 55 132 | - | 22 468 | 22 468 | - | | |

Акционерная компания «АЛРОСА» (ОАО)

Пояснения к бухгалтерской (финансовой) отчетности за год, закончившийся 31 декабря 2014 г.
(числовые показатели приведены в тысячах российских рублей, если не указано иное)

| 1 | 2 | 3 | 4 | 5 | 6 | 7 | 8 | 9 | 10 | 11 |
|--|------|-----------|-----------|-----------|-----------|-----------|-----------|-----------|-----------|-----------|
| МБУ "ГЖКХ" МО "Город Мирный" | | - | - | - | 52 314 | 184 450 | (132 136) | 186 106 | 186 106 | - |
| ОАО ПО "Кристалл" | | - | - | - | 41 471 | 41 471 | - | 270 790 | 270 790 | - |
| Прочие | | 231 711 | 255 413 | (23 702) | 428 302 | 469 685 | (41 383) | 492 618 | 554 231 | (61 613) |
| векселя к получению | 5512 | - | - | - | - | - | - | - | - | - |
| заложенность дочерних и зависимых обществ | 5513 | 3 160 437 | 3 241 995 | (81 558) | 5 393 009 | 5 463 324 | (70 315) | 2 983 947 | 3 182 078 | (198 131) |
| ОАО "АЛРОСА-Нюрба" | | 246 877 | 246 877 | - | 3 079 232 | 3 079 232 | - | 1 110 639 | 1 110 639 | - |
| Горнорудное общество "Каток" | | 1 889 579 | 1 889 579 | - | 686 125 | 686 125 | - | 317 355 | 317 355 | - |
| ОАО "Севералмаз" | | 29 517 | 29 517 | - | 406 415 | 406 415 | - | 254 331 | 254 331 | - |
| Argos Belgium N.V. | | 114 188 | 114 188 | - | 361 768 | 361 768 | - | 291 331 | 291 331 | - |
| Argos USA Inc. | | 453 242 | 453 242 | - | 340 155 | 340 155 | - | 207 336 | 207 336 | - |
| Argos Diamonds Israel Ltd | | - | - | - | - | - | - | 189 412 | 189 412 | - |
| ЗАО "Авиакомпания АЛРОСА" | | 115 660 | 115 660 | - | 217 906 | 217 906 | - | 244 908 | 244 908 | - |
| ООО "АЛРОСА-ВГС" | | 1 159 | 1 159 | - | 69 301 | 69 301 | - | 196 781 | 196 781 | - |
| ОАО СК "АЛРОСА-Лена" | | 341 | 341 | - | 53 683 | 53 683 | - | - | - | - |
| ОАО "Алмазы Анабара" | | 209 097 | 209 097 | - | - | - | - | - | - | - |
| "Гидрошпикинг S.A.R.L." | | 8 277 | 87 043 | (78 766) | - | 55 118 | (55 118) | 4 949 | 35 475 | (30 526) |
| Прочие | | 92 500 | 95 292 | (2 792) | 178 424 | 193 621 | (15 197) | 166 905 | 334 510 | (167 605) |
| авансы выданные | 5514 | 894 356 | 894 868 | (512) | 2 911 672 | 2 912 336 | (664) | 3 656 490 | 3 657 455 | (965) |
| ОАО АК "Якутскэнерго" | | 57 958 | 57 958 | - | 951 083 | 951 083 | - | 475 029 | 475 029 | - |
| ООО "Шанс Трейд" | | - | - | - | 300 000 | 300 000 | - | - | - | - |
| ОАО "Ростовнахтострой" | | 28 876 | 28 876 | - | 295 968 | 295 968 | - | - | - | - |
| ООО "Мидизл" | | 64 863 | 64 863 | - | - | - | - | 512 569 | 512 569 | - |
| Sandvik Mining and Construction Fin | | - | - | - | - | - | - | 566 622 | 566 622 | - |
| Bucyrus International Inc.-A Caterpillar Company | | - | - | - | - | - | - | 985 075 | 985 075 | - |
| Atlas Corpro Rock Drills AB | | 198 937 | 198 937 | - | - | - | - | - | - | - |
| прочие | | 543 722 | 544 234 | (512) | 1 364 621 | 1 365 285 | (664) | 1 117 195 | 1 118 160 | (965) |
| прочие дебиторы | 5515 | 9 474 435 | 9 659 048 | (184 613) | 6 237 709 | 6 385 533 | (147 824) | 1 108 546 | 1 231 254 | (122 708) |
| EVRAZ plc | | 71 009 | 71 009 | - | 2 970 000 | 2 970 000 | - | - | - | - |
| Constyle Limited | | 3 425 439 | 3 425 439 | - | 1 992 802 | 1 992 802 | - | - | - | - |
| Федеральный бюджет | | 620 021 | 620 021 | - | 883 318 | 883 318 | - | 718 485 | 718 485 | - |
| Республиканский бюджет | | 4 148 915 | 4 148 915 | - | - | - | - | - | - | - |
| ГКУ РС(Я) Агентство субсидий" | | 275 740 | 275 740 | - | - | - | - | - | - | - |
| Velion Investments Limited | | 75 189 | 75 189 | - | - | - | - | - | - | - |
| ООО "Институт Гипроникель" | | 71 823 | 71 823 | - | - | - | - | - | - | - |
| Прочие | | 786 299 | 970 912 | (184 613) | 391 589 | 539 413 | (147 824) | 390 061 | 512 769 | (122 708) |

Акционерная компания «АЛРОСА» (ОАО)
Пояснения к бухгалтерской (финансовой) отчетности за год, закончившийся 31 декабря 2014 г.
(числовые показатели приведены в тысячах российских рублей, если не указано иное)

В составе долгосрочной дебиторской задолженности по строке «Прочие дебиторы» отражена задолженность компании EVRAZ plc по договору от 02.04.2013 г. купли-продажи акций в уставном капитале ЗАО «Горно-металлургическая компания «Тимир» в сумме 1 980 000 тыс. руб., в том числе задолженность, подлежащая уплате не позднее 31.07.15 в сумме 990 000 тыс. руб.

Просроченная дебиторская задолженность представлена ниже:

| Наименование показателя | Код | На 31.12.2014 | На 31.12.2013 | На 31.12.2012 |
|--|-------------|----------------|----------------|----------------|
| Всего | 5540 | 149 153 | 158 607 | 443 602 |
| в том числе: | | | | |
| покупатели и заказчики | 5541 | 132 611 | 122 445 | 331 684 |
| векселя к получению | 5542 | - | - | - |
| задолженность дочерних и зависимых обществ | 5543 | 166 | 9 060 | 2 554 |
| авансы выданные | 5544 | 1 394 | 10 994 | 70 889 |
| прочие дебиторы | 5545 | 14 982 | 16 108 | 38 475 |


В 2014 году начислен резерв сомнительных долгов в сумме 70 993 тыс. руб., в том числе:

По дебиторской задолженности, нереальной к взысканию: Строительная компания «АЛРОСА-Внешстрой» 14 398 тыс. руб., Escom Mining Inc 35 665 тыс. руб., филиал ОАО «РЭУ «Амурское» 951 тыс. руб., расчеты с физическими лицами за коммунальные услуги 19 960 тыс. руб., ООО «SV-travel» 19 тыс. руб.

Кроме того, в 2014 году произошло изменение резерва сомнительных долгов за счет курсовой разницы при пересчете обязательств в валюте по курсу на конец отчетного периода.

Движение резерва сомнительных долгов:

| Вид дебиторской задолженности | Код | На начало года | Создание | Признание прочим доходом | Использование | На конец периода |
|--|-------------|----------------|----------------|--------------------------|------------------|------------------|
| 2014 год | | | | | | |
| Долгосрочная дебиторская задолженность | 5501 | 267 165 | 224 717 | (1 053) | (3 141) | 487 688 |
| задолженность дочерних и зависимых обществ | 5504 | 42 128 | 27 271 | (1 053) | (3 141) | 65 205 |
| авансы выданные | 5505 | | | | | |
| прочие дебиторы | 5506 | 225 037 | 197 446 | | | 422 483 |
| Краткосрочная дебиторская задолженность | 5510 | 392 322 | 90 765 | (12 112) | (154 508) | 316 467 |
| покупатели и заказчики | 5511 | 173 519 | 20 925 | (5 695) | (138 965) | 49 784 |
| задолженность дочерних и зависимых обществ | 5513 | 70 315 | 23 648 | - | (12 405) | 81 558 |
| авансы выданные | 5514 | 664 | - | (152) | - | 512 |
| прочие дебиторы | 5515 | 147 824 | 46 192 | (6 265) | (3 138) | 184 613 |
| ИТОГО | 5500 | 659 487 | 315 482 | (13 165) | (157 649) | 804 155 |
| 2013 год | | | | | | |
| Долгосрочная дебиторская задолженность | 5521 | 247 006 | 57 136 | (36 977) | - | 267 165 |
| задолженность дочерних и зависимых обществ | 5524 | 57 426 | 9 236 | (24 534) | - | 42 128 |
| авансы выданные | 5525 | - | - | - | - | 0 |
| прочие дебиторы | 5526 | 189 580 | 47 900 | (12 443) | - | 225 037 |
| Краткосрочная дебиторская задолженность | 5530 | 383 417 | 219 589 | (3 862) | (206 822) | 392 322 |
| покупатели и заказчики | 5531 | 61 613 | 164 836 | (14 736) | (38 194) | 173 519 |
| задолженность дочерних и зависимых обществ | 5533 | 198 131 | 4 505 | 18 669 | (150 990) | 70 315 |
| авансы выданные | 5534 | 965 | - | - | (301) | 664 |
| прочие дебиторы | 5535 | 122 708 | 50 248 | (7 795) | (17 337) | 147 824 |
| ИТОГО | 5520 | 630 423 | 276 725 | (40 839) | (206 822) | 659 487 |




Акционерная компания «АЛРОСА» (ОАО)
Пояснения к бухгалтерской (финансовой) отчетности за год, закончившийся 31 декабря 2014 г.
(целые показатели приведены в тысячах российских рублей, если не указано иное)

4.12. Краткосрочные финансовые вложения

Остатки и движение краткосрочных финансовых вложений Компании, отраженные по строке 1240 бухгалтерского баланса за 2014 и 2013 год, представляют собой следующее:

| Наименование показателя | | Сумма финансовых вложений на начало года | | | | Изменения за период | | | | Сумма финансовых вложений на конец года | | | | | |
|---|------|---|-----------------------------|------------------------------|------------|-----------------------------|-----------|---|---|---|-----------|--|-------|-----------------------------|------------------------------|
| | | всего | первоначальная стоимость | накопленная корректировка | поступило | выбыло | | резерв под обесценение финансовых вложений | текущей рыночной стоимости (убытков от обесценения) | | | | всего | первоначальная стоимость | накопленная корректировка |
| | | | | | | первоначальная стоимость | 7 | | | | | | | | |
| 1 | 2 | 3 | 4 | 5 | 6 | 7 | 8 | 9 | 10 | 11 | 12 | | | | |
| 2014 год | | | | | | | | | | | | | | | |
| Краткосрочные финансовые вложения - всего | 5305 | 48 068 843 | 48 572 939 | (504 096) | 53 796 816 | (24 256 301) | (344 453) | | 77 264 905 | 78 113 454 | (848 549) | | | | |
| займы | 5307 | 46 637 263 | 47 104 774 | (467 511) | 36 835 733 | (14 369 879) | (136 049) | | 68 967 068 | 69 570 628 | (603 560) | | | | |
| прочие финансовые вложения | 5308 | 1 431 580 | 1 468 165 | (36 585) | 16 961 083 | (9 886 422) | (208 404) | | 8 297 837 | 8 542 826 | (244 989) | | | | |
| 2013 год | | | | | | | | | | | | | | | |
| Краткосрочные финансовые вложения - всего | 5315 | 13 010 218 | 13 716 787 | (706 569) | 49 354 570 | (14 498 418) | 202 473 | | 48 068 843 | 48 572 939 | (504 096) | | | | |
| займы | 5317 | 13 010 218 | 13 680 202 | (669 984) | 47 922 990 | (14 498 418) | 202 473 | | 46 637 263 | 47 104 774 | (467 511) | | | | |
| прочие финансовые вложения | 5318 | 0 | 36 585 | (36 585) | 14 31 580 | | | | 1 431 580 | 1 468 165 | (36 585) | | | | |



Акционерная компания «АЛРОСА» (ОАО)

Пояснения к бухгалтерской (финансовой) отчетности за год, закончившийся 31 декабря 2014 г.

(числовые показатели приведены в тысячах российских рублей, если не указано иное)

В связи с планируемой в 2015 году продажей финансовых вложений, в составе краткосрочных числятся следующие финансовые вложения (вклады в уставные капиталы в дочерние и зависимые общества) по состоянию на 31.12.2014 переведенные из долгосрочных:

| Наименование финансового вложения | Сумма вложений | | |
|---|------------------|--------------------------|---------------------------|
| | Всего | первоначальная стоимость | накопленная корректировка |
| ARCOS LIMITED | 17 396 | 17 396 | - |
| ОАО «Вилнойская ГЭС-3» | 5 510 353 | 5 510 353 | - |
| ООО «Никоновка» | 10 550 | 10 550 | - |
| ООО «Ленское предприятие жилищного хозяйства» | - | 22 971 | 22 971 |
| ООО КБ «МАК-Банк» | 220 453 | 220 453 | - |
| ООО «АЛРОСА-ВГС» | 427 805 | 613 238 | 185 433 |
| ОАО "АЛРОСА-Газ"* | 1 409 652 | 1 409 652 | - |
| ООО "Сунтарцеолит"* | 1 628 | 1 628 | - |
| Итого: | 7 597 837 | 7 806 241 | 208 404 |


* финансовые вложения переведены в состав краткосрочных в 2013 году.

В составе прочих финансовых вложениях по состоянию на 31.12.2014 числится краткосрочный депозит в сумме 700 000 тыс. руб., размещенный в ООО КБ «МАК-Банк».

Сумма накопленных и неполученных процентов по займам и ценным бумагам отражается в составе прочей дебиторской задолженности со сроком погашения менее 12 месяцев и составляет:

на 31.12.2014 – 369 489 тыс. руб. (с учетом резерва сомнительных долгов)

на 31.12.2013 – 328 545 тыс. руб. (с учетом резерва сомнительных долгов)



Акционерная компания «АЛРОСА» (ОАО)
Пояснения к бухгалтерской (финансовой) отчетности за год, закончившийся 31 декабря 2014 г.
(числовые показатели приведены в тысячах российских рублей, если не указано иное)

В составе займов, предоставленных Компанией на срок менее 12 месяцев, отражены следующие займы (отдельно приведена информация по контрагентам, которым выдавались наиболее крупные займы – свыше 30 000 тыс. руб.):

| Наименование заемщика | Сумма займа* | | | Проценты* | | | Обеспечение* | | |
|------------------------------|-------------------|-------------------|-------------------|-----------|----------|---------|--------------|------|------|
| | 2012 | 2013 | 2014 | 2012 | 2013 | 2014 | 2012 | 2013 | 2014 |
| ЗАО "ГМК "Тимир" | 829 832 | 833 828 | 1 117 828 | 0,5 | 0,5 | 0,5 | нет | нет | нет |
| ЗАО "Гостиницы АЛРОСА" * | 200 000 | 200 000 | 0 | 0,5 | 0,5 | | нет | да | |
| ЗАО "Красная звезда" | - | - | 105 560 | | | 0,5 | | | да |
| ЗАО "Отель Введенский" | - | - | 94 440 | | | 0,5 | | | да |
| ОАО "Вилойская ГЭС-3" | 6 657 657 | 6 391 900 | 495 129 | 0,5 | 0,5 | 0,5 | нет | нет | нет |
| ООО "Орел-АЛРОСА" | 34 120 | - | 1 421 | 0,1-0,5 | | 0,1-0,5 | нет | | нет |
| ЗАО «Иреляхнефть» | - | 146 840 | 0 | 0,5 | 8,26 | | | нет | |
| АО «Гидрошикапа» | 203 497 | 175 429 | 376 931 | 0,5 | 0,5 | 0,5 | нет | нет | нет |
| ОАО «Алмазы Анабара» | 1 336 566 | 1 664 200 | 1 050 000 | 8,1 | 8,1-8,43 | 8,43 | нет | нет | нет |
| ОАО «АЛРОСА-Газ» | 36 000 | 0 | 70 000 | 0,25 | | 8,31 | нет | | нет |
| Sunland Holdings S.A. | 3 523 233 | 0 | 0 | 3,55 | | | нет | | |
| Maretiom Investments Limited | - | 29 317 017 | 50 393 181 | | 0,2 | 0,2 | нет | нет | нет |
| Velarion Investments Limited | - | 7 895 429 | 13 571 495 | | 0,2 | 0,2 | нет | нет | нет |
| ЗАО "Геотрансгаз" | - | 0 | 1 499 972 | | | 8,26 | | | нет |
| Arcos East DMCC | 112 379 | 0 | 154 711 | 0,5-4,55 | | 4,55 | нет | | нет |
| Прочие | 76 934 | 12 620 | 36 400 | | | | | | |
| Итого: | 13 010 218 | 46 637 263 | 68 967 068 | | | | | | |

В связи с реорганизацией ЗАО «Гостиницы АЛРОСА» на основании разделительного баланса сумма долговых обязательств по займу распределена между ЗАО «Красная звезда» (52,78%) и ЗАО «Отель Введенский» (47,22%).

В 2014 году иного использования краткосрочных финансовых вложений не производилось.

4.13. Денежные средства

Структура денежных средств, отраженных по строке бухгалтерского баланса 1250 «Денежные средства» представлена ниже:

| Наименование | На 31.12.14 | На 31.12.13 | На 31.12.12 |
|--------------------------|-------------------|------------------|------------------|
| Расчетные счета | 1 767 458 | 923 493 | 1 163 186 |
| Валютные счета | 710 763 | 334 175 | 545 161 |
| Касса | 1 986 | 2 192 | 2 866 |
| Прочие денежные средства | 11 685 319 | 3 300 417 | 392 070 |
| в т.ч. депозит | 11 650 000 | 3 270 000 | 300 000 |
| Итого: | 14 165 526 | 4 560 277 | 2 103 283 |


Информация о потоках денежных средств раскрыта в Отчете о движении денежных средств. Данные Отчета о движении денежных средств характеризуют изменения в финансовом положении Компании в разрезе текущей, инвестиционной и финансовой деятельности.

При этом информация о полученных и выданных авансах представлена в Отчете о движении денежных средств в составе поступивших денежных средств от продажи продукции, товаров, работ и услуг и платежей поставщикам (подрядчикам), соответственно.

Операции по покупке - продаже валюты отражены в Отчете о движении денежных средств развернуто и обособленно в составе прочих доходов/расходов по текущей деятельности

Расшифровка строк Отчета о движении денежных средств 4119 «Прочие поступления» и 4129 «Прочие платежи»:

| Наименование | 2014 год | 2013 год |
|--|------------------|----------------|
| Прочие доходы (строка 4119) | 3 053 766 | 528 169 |
| Поступление штрафов, пени по хозяйственным договорам | 945 | 512 |



Акционерная компания «АЛРОСА» (ОАО)

Пояснения к бухгалтерской (финансовой) отчетности за год, закончившийся 31 декабря 2014 г.
 (числовые показатели приведены в тысячах российских рублей, если не указано иное)

| Наименование | 2014 год | 2013 год |
|---|-------------------|-------------------|
| Ошибочное зачисление денежных средств | 1 189 | 2 642 |
| Доходы, полученные при продаже иностранной валюты | 561 071 | 295 449 |
| Расчеты с персоналом по прочим операциям | 12 914 | 7 084 |
| Поступление от погашения беспроцентных займов, векселей | 40 593 | 8 745 |
| Возмещение материального ущерба | 84 536 | 42 830 |
| Безвозмездные поступления, спонсорская помощь | 1 450 201 | 143 807 |
| Получение НДС | 861 807 | - |
| Прочие поступления | 40 450 | 27 100 |
| Прочие расходы (строка 4129) | 32 697 277 | 29 389 712 |
| Расчеты с персоналом по прочим операциям | 6 418 | - |
| Ошибочное перечисление, неправильное списание | 144 | 6 095 |
| Спонсорская, безвозмездная, финансовая помощь | 2 551 489 | 2 335 873 |
| Авиабилеты (проезд в отпуск/выезд из РС (Я)) | 654 109 | 977 212 |
| Расходы, возникшие при покупке иностранной валюты | 3 129 | 1 061 |
| Командировочные расходы | 309 303 | 277 879 |
| Возврат средств комитентам | 525 040 | 495 |
| Штрафы, пени, неустойки | 26 815 | 8 304 |
| Пенсионные взносы в НПФ "Алмазная осень" | 969 691 | 1 949 180 |
| Налоги | 18 640 780 | 16 149 086 |
| Таможенные платежи | 8 951 581 | 7 121 716 |
| Госпошлины | 4 552 | 1 004 |
| Прочие выплаты | 54 226 | 561 807 |

Сведения о движении денежных средств Компании представляются в валюте Российской Федерации.

Информация в Отчете о движении денежных средств о наличии и движении денежных средств в иностранной валюте представлена в рублях. Пересчет в рубли производится по курсу, действующему на дату совершения операции в иностранной валюте.

Свернуто в Отчете о движении денежных средств показываются денежные потоки, которые характеризуют не столько деятельность организации, сколько деятельность ее контрагентов, и (или) когда поступления от одних лиц обуславливают соответствующие выплаты другим лицам.

В частности, свернуто отражаются:

1. Валютно-обменные операции;
2. Обмен одних денежных эквивалентов на другие, а также на денежные средства;
3. Денежные потоки комиссионера или агента (кроме агентского вознаграждения);
4. Налог на добавленную стоимость в составе поступлений от покупателей и заказчиков, платежей поставщикам и подрядчикам и платежей в бюджетную систему РФ и возмещение из нее;
5. Поступление возмещаемых расходов и их перечисление поставщикам услуг.

Отражение налога на добавленную стоимость в Отчете о движении денежных средств.

Для свернутого отражения НДС в Отчете о движении денежных средств используется прямой метод отражения.


Курсовые разницы, учтенные на счетах денежных средств (разница между курсом валют на дату совершения операции и курсом на конец отчетного года) отражаются свернуто по строке 4490 «Величина влияния изменений курса иностранной валюты по отношению к рублю» Отчета о движении денежных средств.

В составе денежных потоков от текущих операций Отчета о движении денежных средств не отражается информация о стоимости приобретения и оплаты работниками путевок на санаторно-курортное лечение в соответствии с положениями Коллективного договора между АК «АЛРОСА» (ОАО) и межрегиональным профсоюзом работников АК «АЛРОСА» (ОАО) «Профалмаз». По состоянию на 31.12.2014 и 31.12.2013 сальдо денежных потоков от данной операции составило 25 254 тыс. руб. и 24 805 тыс. руб., соответственно.

4.14. Прочие оборотные активы

В составе прочих оборотных активов по строке бухгалтерского баланса 1260 учтено следующее:

| Наименование | На 31.12.2014 | На 31.12.2013 | На 31.12.2012 |
|--|---------------|---------------|---------------|
| НДС, начисленный к уплате с авансов полученных | 71 592 | 28 814 | 31 062 |
| НДС уплаченный с авансов выданных | - | - | 1 659 |



Акционерная компания «АЛРОСА» (ОАО)
Пояснения к бухгалтерской (финансовой) отчетности за год, закончившийся 31 декабря 2014 г.
(числовые показатели приведены в тысячах российских рублей, если не указано иное)

| Наименование | На 31.12.2014 | На 31.12.2013 | На 31.12.2012 |
|--|---------------|---------------|---------------|
| НДС, доначисленный по неподтвержденному экспорту | - | - | 9 588 |
| НДС при реализации недвижимости | 11 976 | - | - |
| Итого | 83 568 | 28 314 | 42 309 |

4.15. Уставный капитал

Уставный капитал Компании сформирован в соответствии с Уставом и составляет 3 682 483 тыс.руб.

По состоянию на 31.12.2010 Уставный капитал Компании был разделен на 272 726 обыкновенных именных акций номинальной стоимостью по 13 502 руб. 50 коп. каждая.

В соответствии с решением общего собрания акционеров Компании, состоявшимся 30.06.2011 (протокол №27 от 05.07.2011) Уставный капитал Компании был разделен на 7 364 965 630 обыкновенных именных акций номинальной стоимостью 50 копеек каждая.

В соответствии с уведомлением ОАО РСР «Якутский фондовый центр» 08.09.2011 проведено дробление ценных бумаг АК «АЛРОСА» (ОАО) с коэффициентом 27 005 ценных бумаг за 1 ценную бумагу предыдущего выпуска и в результате получено 7 364 965 630 штук обыкновенных именных акций нового выпуска.

Компания вправе размещать дополнительно к размещенным акциям обыкновенные именные бездокументарные акции в количестве 2 062 155 810 штук стоимостью 50 копеек каждая.

Уставный капитал оплачен полностью. В 2013 и 2014 гг. Компания не объявляла о дополнительной эмиссии акций, размещении облигаций и иных эмиссионных ценных бумаг.

4.16. Переоценка внеоборотных активов

Переоценка внеоборотных активов за 2013 и 2014 гг. представлена в Отчете об изменениях капитала.

Сумма переноса дооценки (уценки) по выбывшим основным средствам из добавочного капитала в нераспределенную прибыль отражена по строкам Отчета об изменениях капитала 3230 и 3330 «Изменение добавочного капитала» в сумме 431 656 тыс. руб. и 376 839 тыс. руб. в 2013 и 2014 годах, соответственно.

Изменение суммы переоценки внеоборотных активов по видам внеоборотных активов представляет собой следующее:

| Наименование | На 31.12.14 | На 31.12.13 | На 31.12.12 |
|---|-------------|-------------|-------------|
| Переоценка внеоборотных активов, всего | 7 405 140 | 7 781 980 | 8 213 636 |
| в том числе переоценка основных средств | 7 405 140 | 7 781 980 | 8 213 636 |

4.17. Добавочный капитал (без переоценки)

Движение добавочного капитала за 2013 и 2014 гг. представлено в Отчете об изменениях капитала.

По строке Отчета об изменениях капитала 3313 «Расходы, относящиеся непосредственно на увеличение капитала» отражена разница 2 214 тыс. руб., возникшая в результате пересчета выраженной в иностранной валюте стоимости активов и обязательств Компании, используемых для ведения деятельности за пределами Российской Федерации, в рубли.

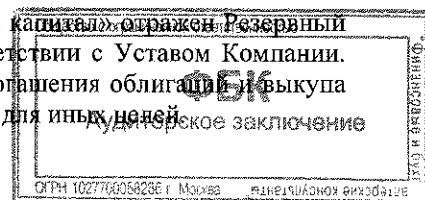
По строке Бухгалтерского баланса 1350 «Добавочный капитал (без переоценки)» отражена следующая информация:

| Наименование | На 31.12.14 | На 31.12.13 | На 31.12.12 |
|---|-------------|-------------|-------------|
| Добавочный капитал (без переоценки) | 50 041 284 | 50 039 070 | 50 038 870 |
| Эмиссионный доход от размещения дополнительного выпуска акций в 2008 году | 50 039 138 | 50 039 138 | 50 039 138 |
| Пересчет в рубли выраженной в иностранной валюте стоимости активов и обязательств Компании, используемых для ведения деятельности за пределами РФ | 2 146 | (68) | (268) |

4.18. Резервный капитал

По состоянию на 31.12.2014 по строке Бухгалтерского баланса 1360 «Резервный капитал» отражен Резервный фонд в размере 736 500 тыс. руб., созданный за счет чистой прибыли в соответствии с Уставом Компании. Резервный фонд предназначен для покрытия убытков Компании, а также для погашения облигаций и выкупа акций Компании в случае отсутствия иных средств, и не может быть использован для иных целей.

Структура резервного фонда за 2012-2014 гг. представляет собой следующее:



Акционерная компания «АЛРОСА» (ОАО)
Пояснения к бухгалтерской (финансовой) отчетности за год, закончившийся 31 декабря 2014 г.
(числовые показатели приведены в тысячах российских рублей, если не указано иное)

| Наименование | На 31.12.14 | На 31.12.13 | На 31.12.12 |
|---|----------------|----------------|----------------|
| Резервы, образованные в соответствии с законодательством | 184 125 | 184 125 | 184 125 |
| Резервы, образованные в соответствии с учредительными документами | 552 375 | 552 375 | 552 375 |
| Итого: | 736 500 | 736 500 | 736 500 |

4.19. Нераспределенная прибыль (непокрытый убыток)

Движение по статье «Нераспределенная прибыль (непокрытый убыток)» раскрыто в Отчете об изменениях капитала.

Решением общего собрания акционеров от 28.06.2014 было утверждено следующее распределение чистой прибыли, полученной по результатам 2013 года в размере 35 600 710 тыс. руб.:

| Статья | Сумма за 2013 год |
|---------------------------------------|-------------------|
| Нераспределенная прибыль прошлых лет | 35 600 710 |
| Выплаты членам Наблюдательного совета | 28 300 |
| Выплата дивидендов по акциям | 10 826 499 |
| Итого | 24 745 911 |

По строке 3323 «Расходы, относящиеся непосредственно на уменьшение капитала» Отчета об изменениях капитала отражена сумма 28 300 тыс. руб. выплаченных вознаграждений членам Наблюдательного совета Компании в 2014 году в соответствии с решением годового собрания акционеров Компании.

По строке 3327 «Дивиденды» Отчета об изменениях капитала отражена сумма 10 820 371 тыс. руб. выплаченных дивидендов в 2014 году. В 2014 году были восстановлены объявленные ранее и не востребовавшие акционерами дивиденды, начисленные по результатам за 2010 г. в сумме 6 128 тыс. руб.

Общее собрание акционеров, на котором должен рассматриваться вопрос о распределении прибыли 2014 года, по состоянию на дату составления отчетности не проводилось.

Структура нераспределенной прибыли, отраженной по строке Бухгалтерского баланса 1370 «Нераспределенная прибыль (непокрытый убыток)» представляет собой следующее:

| Наименование | На 31.12.14 | На 31.12.13 | На 31.12.12 |
|---|--------------------|--------------------|--------------------|
| Нераспределенная прибыль прошлых лет в том числе: | 164 685 615 | 175 157 446 | 148 436 618 |
| нераспределенная прибыль прошлых лет | 156 055 368 | 175 293 933 | 147 924 529 |
| изменения нераспределенной прибыли в связи: | 8 630 247 | (136 487) | 512 089 |
| со списанием дооценки выбывших основных средств | 8 630 247 | 8 253 407 | 7 821 751 |
| с изменением методологии по ведению бухгалтерского учета | - | (8 389 894) | (7 309 662) |
| Нераспределенная прибыль отчетного года | 23 469 167 | - | - |
| Итого нераспределенная прибыль | 188 154 782 | 175 157 446 | 148 436 618 |

4.20. Отложенные налоговые обязательства

Отложенные налоговые обязательства отражены по строке 1420 «Отложенные налоговые обязательства» бухгалтерского баланса Компании. Структура отложенных налоговых обязательств представляет собой следующее:


| Наименование | На 31.12.14 | На 31.12.13 | На 31.12.12 |
|--|-------------------|-------------------|-------------------|
| Отложенные налоговые обязательства | 27 100 431 | 22 778 392 | 21 156 520 |
| Результаты исследований и разработок | 11 963 | 14 670 | 28 149 |
| Нематериальные поисковые активы | 4 656 | - | - |
| Материальные поисковые активы | - | 86 | - |
| Основные средства | 12 163 753 | 11 684 735 | 11 830 125 |
| Незавершенное строительство | 86 766 | 83 640 | 69 461 |
| Долгосрочные финансовые вложения | 10 983 772 | 7 485 252 | 6 697 056 |
| Прочие внеоборотные активы | 71 412 | 329 266 | 47 877 |
| Животные на выращивании и откорме | - | 81 222 | 62 013 |
| Затраты в незавершенном производстве | 2 598 259 | 2 114 685 | 1 533 590 |
| Готовая продукция и товары для перепродажи | 986 574 | 893 634 | 810 344 |
| Товары отгруженные | 43 792 | 32 600 | 23 667 |
| Расходы будущих периодов | 1 | 1 329 | 1 388 |
| Дебиторская задолженность | 149 473 | 57 273 | 37 141 |
| Прочие обязательства | - | - | - |

Акционерная компания «АЛРОСА» (ОАО)
Пояснения к бухгалтерской (финансовой) отчетности за год, закончившийся 31 декабря 2014 г.
(числовые показатели приведены в тысячах российских рублей, если не указано иное)

4.21. Кредиты и займы.

Остатки и движение кредитов и займов Компании за 2013 год и 2014 год представляют собой следующее:

| Наименование вложений | На начало периода | Поступило | Выбыло | Курсовые разницы | | Перевод из долгосрочной в краткосрочную | На конец периода |
|---|-------------------|------------|---------------|------------------|---------------|---|------------------|
| | | | | отрицательные | положительные | | |
| 2014 год | | | | | | | |
| Долгосрочные кредиты и займы | | | | | | | |
| Кредиты (в долл. США) ¹ | 28 965 342 | 51 172 366 | (6 862 780) | 43 461 979 | (4 906 267) | 7 718 460 | 119 549 100 |
| Займы (в долл. США) ¹ | 32 729 200 | | | 25 959 900 | (2 430 700) | | 56 258 400 |
| Займы (в руб.) | 20 044 061 | | | | | (20 044 061) | 0 |
| Итого: | 81 738 603 | 51 172 366 | (6 862 780) | 69 421 879 | (7 336 967) | (12 325 601) | 175 807 500 |
| Краткосрочные кредиты и займы | | | | | | | |
| Кредиты (в долл. США) | 36 983 996 | 29 766 243 | (70 371 002) | 11 889 234 | (550 011) | (7 718 460) | - |
| Кредиты (в руб.) | | 10 300 000 | (10 300 000) | | | | - |
| Займы (в долл. США) ¹ | 16 364 599 | 1 613 004 | (25 422 048) | 8 659 794 | (1 215 349) | | - |
| Займы (в руб.) | | | | | | 20 044 061 | 20 044 061 |
| Проценты по краткосрочным кредитам и займам | 967 468 | 9 539 698 | (9 678 639) | 547 250 | (88 231) | | 1 287 546 |
| Итого: | 54 316 063 | 51 218 945 | (115 771 689) | 21 096 278 | (1 853 591) | 12 325 601 | 21 331 607 |
| 2013 год | | | | | | | |
| Долгосрочные кредиты и займы | | | | | | | |
| Кредиты (в долл. США) ¹ | 24 298 160 | - | - | 3 745 353 | (1 734 923) | 2 656 752 | 28 965 342 |
| Займы (в долл. США) ¹ | 45 559 050 | - | - | 6 525 000 | (2 759 050) | (16 595 800) | 32 729 200 |
| Займы (в руб.) | 36 000 000 | - | (15 955 939) | - | - | - | 20 044 061 |
| Итого: | 105 857 210 | - | (15 955 939) | 10 270 353 | (4 493 973) | (13 939 048) | 81 738 603 |
| Краткосрочные кредиты и займы | | | | | | | |
| Кредиты (в руб.) | 2 581 680 | 61 220 173 | (24 327 001) | 1 552 891 | (1 386 995) | (2 656 752) | 36 983 996 |
| Займы (руб.) | - | 14 100 000 | (14 100 000) | - | - | - | - |
| Займы (в долл. США) ¹ | 9 137 772 | 8 363 074 | (18 076 592) | 1 128 810 | (784 265) | 16 595 800 | 16 364 599 |
| Проценты по краткосрочным кредитам и займам | 1 262 944 | 8 096 860 | (8 411 247) | 103 028 | (84 117) | | 967 468 |
| Итого: | 12 982 396 | 91 780 107 | (64 914 840) | 2 784 729 | (2 255 377) | 13 939 048 | 54 316 063 |



В пересчете на рубли по курсу ЦБ РФ

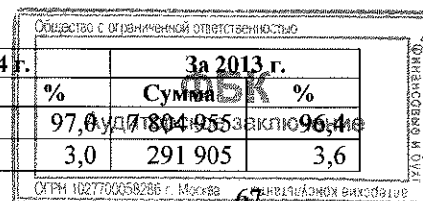
Акционерная компания «АЛРОСА» (ОАО)
Пояснения к бухгалтерской (финансовой) отчетности за год, закончившийся 31 декабря 2014 г.
(числовые показатели приведены в тысячах российских рублей, если не указано иное)

Основные кредиторы (займодавцы) Компании:

| Описание задолженности | Валюта займа | На начало периода | | На конец периода | | Срок погашения |
|--|--------------|-------------------|-----------------------------|------------------|-----------------------------|----------------|
| | | Основная сумма | в т.ч. начисленные проценты | Основная сумма | в т.ч. начисленные проценты | |
| 2014 год | | | | | | |
| Долгосрочные | | 81 738 603 | | 175 807 500 | | |
| ОАО Банк "ВТБ" | \$ | 19 637 520 | | 33 755 040 | | Октябрь 2018 |
| ОАО "Альфа-банк" | \$ | 6 545 840 | | 60 196 488 | | Апрель 2017 |
| VTB BANK (AUSTRIA) AG | \$ | 2 781 982 | | 4 781 964 | | Апрель 2016 |
| ALROSA FINANCE S.A. | \$ | 32 729 200 | | 56 258 400 | | Ноябрь 2020 |
| ЗАО «ЮниКредит Банк» | \$ | | | 20 815 608 | | Апрель 2017 |
| Облигации на предъявителя: | руб. | 20 044 061 | | | | |
| неконвертируемые процентные документарные | | 10 044 061 | | | | |
| документарные процентные неконвертируемые биржевые | | 10 000 000 | | | | |
| Краткосрочные | | 54 316 063 | 967 476 | 21 331 607 | 1 287 546 | |
| VTB BANK (AUSTRIA) AG | \$ | 23 492 | 23 492 | 40 381 | 40 381 | Январь, 2015 |
| ОАО "Альфа-банк" | \$ | 17 683 807 | 10 039 | 35 162 | 35 162 | Март 2015 |
| ОАО Банк "ВТБ" | \$ | 3 109 478 | 163 850 | 324 459 | 324 459 | Январь 2015 |
| UNIKREDIT BANK (AUSTRIA) AG | \$ | 16 372 934 | 8 334 | 4 334 | 4 334 | Март 2015 |
| Облигации на предъявителя: | руб. | 174 112 | 174 212 | 20 223 372 | 179 311 | |
| неконвертируемые процентные документарные | | 26 212 | 26 212 | 10 072 972 | 28 911 | Июнь 2015 |
| документарные процентные неконвертируемые биржевые | | 147 900 | 147 900 | 10 150 400 | 150 400 | Октябрь 2015 |
| ALROSA FINANCE S.A. | \$ | 16 952 240 | 587 640 | 703 899 | 703 899 | Май 2015 |
| 2013 год | | | | | | |
| Долгосрочные | | 105 857 210 | - | 81 738 603 | - | |
| ОАО Банк "ВТБ" | \$ | 18 223 620 | - | 19 637 520 | - | Октябрь 2015 |
| ОАО "Альфа-банк" | \$ | 6 074 540 | - | 6 545 840 | - | Декабрь 2015 |
| VTB BANK (AUSTRIA) AG | \$ | | - | 2 781 982 | - | Апрель 2016 |
| ALROSA FINANCE S.A. | \$ | 45 559 050 | - | 32 729 200 | - | Ноябрь 2020 |
| Облигации на предъявителя: | руб. | | - | | - | |
| неконвертируемые процентные документарные | | 26 000 000 | - | 10 044 061 | - | Июнь 2015 |
| документарные процентные неконвертируемые биржевые | | 10 000 000 | - | 10 000 000 | - | Октябрь 2015 |
| Краткосрочные | | 12 982 395 | 1 262 943 | 54 316 063 | 967 468 | |
| VTB BANK (AUSTRIA) AG | \$ | 2 599 808 | 18 129 | 23 492 | 23 492 | Январь, 2015 |
| ОАО "Альфа-банк" | \$ | 4 025 | 4 025 | 17 683 807 | 10 039 | Январь 2015 |
| ОАО Банк "ВТБ" | \$ | 155 726 | 155 726 | 3 109 478 | 163 850 | Январь 2015 |
| UNIKREDIT BANK (AUSTRIA) AG | \$ | - | - | 16 372 934 | 8 335 | Январь 2015 |
| Облигации на предъявителя: | руб. | - | - | | | |
| неконвертируемые процентные документарные | | 54 500 | 54 500 | 26 212 | 26 212 | Март 2015 |
| документарные процентные неконвертируемые биржевые | | 145 400 | 145 400 | 147 900 | 147 900 | Январь 2015 |
| ALROSA FINANCE S.A. | \$ | 10 022 936 | 885 163 | 16 952 240 | 587 641 | Май 2015 |

Информация о суммах затрат по займам и кредитам, включенных в прочие расходы и в стоимость инвестиционных активов, представляет собой следующее:

| № п/п | Наименование | За 2014 г. | | За 2013 г. | |
|-------|--|------------|------|------------|------|
| | | Сумма | % | Сумма | % |
| 1 | Сумма процентов, включенная в состав прочих расходов | 9 253 287 | 97,0 | 7 804 955 | 96,4 |
| 2 | Сумма капитализируемых процентов | 286 411 | 3,0 | 291 905 | 3,6 |



Акционерная компания «АЛРОСА» (ОАО)
Пояснения к бухгалтерской (финансовой) отчетности за год, закончившийся 31 декабря 2014 г.
(числовые показатели приведены в тысячах российских рублей, если не указано иное)


| № п/п | Наименование | За 2014 г. | | За 2013 г. | |
|----------|---|------------|-----|------------|-----|
| | | Сумма | % | Сумма | % |
| 2.1. | Сумма процентов, включаемых в стоимость инвестиционного актива по займам, взятым на цели приобретения (сооружения) инвестиционного актива | - | - | - | - |
| 2.2. | Сумма включенных в стоимость инвестиционного актива процентов по займам, взятым на цели, не связанные с приобретением, сооружением и (или) изготовлением инвестиционного актива | 286 411 | 3,0 | 291 905 | 3,6 |

4.22. Кредиторская задолженность

Кредиторская задолженность отражена по строке 1520 «Кредиторская задолженность» бухгалтерского баланса Компании. Структура кредиторской задолженности представляет собой следующее:

| Наименование показателя | Код | На 31.12.2014 | На 31.12.2013 | На 31.12.2012 |
|--|-------------|-------------------|-------------------|------------------|
| Кредиторская задолженность - всего | 5550 | 13 344 608 | 12 307 730 | 9 600 053 |
| Долгосрочная кредиторская задолженность | 5551 | - | - | - |
| Краткосрочная кредиторская задолженность | 5560 | 13 344 608 | 12 307 730 | 9 600 053 |
| поставщики и подрядчики | 5561 | 3 467 290 | 3 486 750 | 2 451 375 |
| ОАО АК "Якутскэнерго" | | 372 096 | 118 909 | 54 726 |
| ЗАО "КРОК ИНКОРПОРЕЙТЕД" | | 64 020 | 81 384 | 19 796 |
| ЗАО "Вольво Восток" | | 16 762 | 78 726 | 28 |
| ООО "Строймонтаж-2002" | | 121 697 | 78 173 | 230 |
| ООО "НПО "СПБЭК" | | 105 292 | 73 570 | 69 175 |
| ОАО "Ростовшахтострой" | | 21 781 | 61 887 | 18 545 |
| ООО "Автотехинмаш" | | 400 | 57 079 | 42 300 |
| ООО "Алмаз-Антарекс" | | 4 293 | 54 467 | 11 755 |
| ООО ПКП "Веста-А" | | 36 128 | 53 849 | 45 922 |
| ЗАО "ОГСК" | | 69 826 | 50 923 | - |
| ООО «Восточная техника» | | 120 687 | - | - |
| ООО «Либхерр-Русланд» | | 152 779 | - | - |
| ООО «ТД «АМЗ» | | 91 656 | - | - |
| Caterpillar Global Mining LLC | | - | 208 550 | - |
| ООО "Шанс Трейд" | | - | 207 078 | - |
| ОАО "Дорстроймеханизация" | | - | 165 331 | 35 919 |
| ООО ПГ "АВТОТЕХИНМАШ" | | - | 138 609 | 42 300 |
| Прочие | | 2 289 873 | 2 058 215 | 2 110 679 |
| задолженность перед персоналом организации | 5562 | 4 226 971 | 3 937 645 | 2 816 418 |
| задолженность перед государственными внебюджетными фондами | 5563 | 890 351 | 787 081 | 563 725 |
| задолженность по налогам и сборам | 5564 | 1 501 013 | 2 300 351 | 2 318 318 |
| задолженность перед дочерними и зависимыми обществами | 5565 | 2 818 875 | 1 294 855 | 859 704 |
| ОАО "Вилуйская ГЭС-3" | | 23 | 442 239 | 347 929 |
| ЗАО "Авиакомпания АЛРОСА" | | 190 841 | 228 012 | 43 |
| ОАО "АЛРОСА-Газ" | | 189 045 | 172 318 | 132 094 |
| ООО "АЛРОСА-Охрана" | | 103 075 | 114 161 | 99 675 |
| ООО "АЛРОСА-Спецбурение" | | 93 145 | 94 225 | 49 151 |
| ООО "АЛРОСА-ВГС" | | 12 237 | 52 062 | 62 357 |
| ООО "МПДЖХ" | | 38 504 | 36 933 | 27 470 |
| ОАО "Севералмаз" | | 1 651 822 | 36 140 | 44 313 |
| ЗАО "Санаторий "Голубая волна" | | 26 638 | 24 965 | 9 743 |
| Прочие | | 513 545 | 93 800 | 86 929 |
| авансы полученные | 5566 | 197 869 | 269 934 | 271 500 |
| прочие кредиторы | 5567 | 180 887 | 186 690 | 287 388 |
| задолженность перед участниками (учредителями) по выплате доходов | 5568 | 61 352 | 44 424 | 31 625 |

Задолженность по налогам и сборам перед бюджетом и внебюджетными фондами представляет собой следующее:



Акционерная компания «АЛРОСА» (ОАО)
Пояснения к бухгалтерской (финансовой) отчетности за год, закончившийся 31 декабря 2014 г.
(числовые показатели приведены в тысячах российских рублей, если не указано иное)

| Виды налогов и сборов | На 31.12.14 | На 31.12.13 | На 31.12.12 |
|--|------------------|------------------|------------------|
| Налог на добавленную стоимость | - | 33 | 85 695 |
| Налог на прибыль | - | 498 589 | 611 087 |
| Налог на имущество | 720 264 | 636 784 | 723 765 |
| Налог на доходы физических лиц | 725 707 | 663 337 | 440 709 |
| Транспортный налог | 21 457 | 21 233 | 19 959 |
| Водный налог, плата за пользование водными объектами | 1 408 | 1 293 | 1 775 |
| Платежи за загрязнение окружающей среды | 25 555 | 17 586 | 22 332 |
| Налог на добычу полезных ископаемых | 3 108 | 459 581 | 410 933 |
| Прочие | 3 514 | 1 915 | 2 063 |
| Итого: | 1 501 013 | 2 300 351 | 2 318 318 |

Просроченной задолженности по налогам и сборам Компания не имеет.

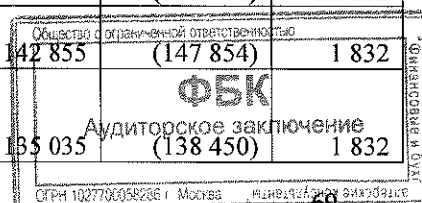
Просроченная кредиторская задолженность составляет:

| Наименование показателя | На 31.12.14 | На 31.12.13 | На 31.12.12 |
|---|---------------|---------------|---------------|
| Всего | 49 317 | 88 871 | 66 104 |
| в том числе: | | | |
| поставщики и подрядчики | 37 975 | 86 492 | 63 048 |
| задолженность перед дочерними и зависимыми обществами | 1 804 | 364 | 453 |
| авансы полученные | 6 997 | 1 714 | 1 272 |
| прочие кредиторы | 2 541 | 301 | 1 331 |
| задолженность перед участниками (учредителями) по выплате доходов | - | - | - |

4.23. Целевое финансирование

Информация о целевом финансировании в составе строки 1530 «Доходы будущих периодов» представляет собой следующее:

| Наименование показателя | На начало года | Получено | Использовано | На конец года |
|---|----------------|------------------|--------------------|---------------|
| 2014 год | | | | |
| Получено бюджетных средств – всего | 22 182 | 1 725 926 | (1 741 258) | 6 850 |
| в том числе: | | | | |
| на текущие расходы – всего | | | | |
| из них: | 1 832 | 1 725 926 | (1 727 758) | - |
| на покрытие убытков, возникающих при осуществлении деятельности по оказанию коммунальных услуг населению в связи с применением государственных регулируемых цен, утвержденных ГКЦ-РЭК РС (Я) и стоимостью коммунальных услуг по тарифам для населения | 1 832 | 1 672 921 | (1 674 753) | - |
| на компенсацию разницы в тарифах на электроэнергию | - | 4 309 | (4 309) | - |
| на поощрение работодателей, выделяющих и (или) создающих рабочие места для трудоустройства граждан, испытывающих трудности в поиске работы | - | - | - | - |
| на сохранение маточного поголовья крупного рогатого скота (коров) | - | 48 696 | (48 696) | - |
| на вложения во внеоборотные активы - всего | | | | |
| из них: | 20 350 | - | (13 500) | 6 850 |
| на реализацию проекта «Создание комплексной экологически безопасной технологии добычи и переработки алмазоносных руд в условиях Севера» | 20 350 | - | (13 500) | 6 850 |
| 2013 год | | | | |
| Получено бюджетных средств – всего | 124 931 | 142 855 | (245 604) | 22 182 |
| в том числе: | | | | |
| на текущие расходы – всего | | | | |
| из них: | 6 831 | 142 855 | (147 854) | 1 832 |
| на покрытие убытков, возникающих при осуществлении деятельности по оказанию коммунальных услуг населению в связи с применением государственных регулируемых цен, | 5 247 | 135 035 | (138 450) | 1 832 |



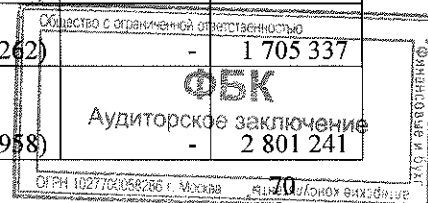
Акционерная компания «АЛРОСА» (ОАО)
Пояснения к бухгалтерской (финансовой) отчетности за год, закончившийся 31 декабря 2014 г.
(числовые показатели приведены в тысячах российских рублей, если не указано иное)

| Наименование показателя | На начало года | Получено | Использовано | На конец года |
|---|----------------|----------|--------------|---------------|
| утвержденных ГКЦ-РЭК РС (Я) и стоимостью коммунальных услуг по тарифам для населения | | | | |
| на компенсацию разницы в тарифах на электроэнергию | | 4 962 | (4 962) | - |
| на поощрение работодателей, выделяющих и (или) создающих рабочие места для трудоустройства граждан, испытывающих трудности в поиске работы | | 2 858 | (2 858) | - |
| на сохранение маточного поголовья крупного рогатого скота (коров | 1 584 | | (1 584) | - |
| на вложения во внеоборотные активы - всего из них: | 118 100 | - | (97 750) | 20 350 |
| на реализацию проекта «Создание комплексной экологически безопасной технологии добычи и переработки алмазосодержащих руд в условиях Севера» | 118 100 | | (97 750) | 20 350 |

4.24. Оценочные обязательства, условные обязательства и условные активы

Информация об оценочных обязательствах представляет собой следующее:

| № п/п | Наименование показателя | На начало года | Начислено | Использовано | Восстановлено | На конец года |
|-----------------|---|-------------------|------------------|--------------------|------------------|-------------------|
| 1 | 2 | 3 | 4 | 5 | 6 | 7 |
| 2014 год | | | | | | |
| | Оценочные обязательства, всего: | 13 173 221 | 9 777 098 | (9 468 687) | (124 542) | 13 357 090 |
| 1 | Долгосрочные оценочные обязательства по: | 7 105 262 | 555 125 | (1 758 795) | (85 918) | 5 815 674 |
| | условиям договора о социально-экономическом развитии РС (Я) | 1 705 337 | 262 652 | (1 619 419) | (85 918) | 262 652 |
| | выводу объектов из эксплуатации и восстановлению природных ресурсов по месторождениям | 2 801 241 | 48 432 | - | - | 2 849 673 |
| | предстоящие выплаты по негосударственному пенсионному обеспечению работников | 2 598 684 | 244 041 | (139 376) | - | 2 703 349 |
| 2 | Краткосрочные обязательства по: | 6 067 959 | 9 221 973 | (7 709 892) | (38 624) | 7 541 416 |
| | условиям договора о социально-экономическом развитии РС (Я) | - | 890 134 | - | - | 890 134 |
| | оплате отпусков | 4 690 507 | 6 158 945 | (5 629 717) | - | 5 219 735 |
| | по доведению объектов строительства до состояния, пригодного к эксплуатации | 64 625 | 447 450 | (380 414) | (38 544) | 93 117 |
| | горно-подготовительным, вскрышным работам, сезонным расходам | - | 426 788 | (426 788) | - | - |
| | годовому вознаграждению отдельных категорий работников | 791 827 | 777 656 | (751 973) | (80) | 817 430 |
| | соглашению целевого пожертвования в "Целевой фонд будущих поколений РС (Я)" | 521 000 | 521 000 | (521 000) | - | 521 000 |
| 2013 год | | | | | | |
| | Оценочные обязательства, всего: | 12 814 973 | 8 315 322 | (8 052 150) | 95 076 | 13 173 221 |
| 1 | Долгосрочные оценочные обязательства по: | 6 902 223 | 1 625 605 | (1 422 566) | - | 7 105 262 |
| | условиям договора о социально-экономическом развитии РС (Я) | 2 586 599 | - | (881 262) | - | 1 705 337 |
| | выводу объектов из эксплуатации и восстановлению природных ресурсов по | 2 016 313 | 788 886 | (3 958) | - | 2 801 241 |



Акционерная компания «АЛРОСА» (ОАО)

Пояснения к бухгалтерской (финансовой) отчетности за год, закончившийся 31 декабря 2014 г.

(числовые показатели приведены в тысячах российских рублей, если не указано иное)

| 1 | 2 | 3 | 4 | 5 | 6 | 7 |
|---|---|-----------|-----------|-------------|--------|-----------|
| | месторождениям | | | | | |
| | предстоящие выплаты по негосударственному пенсионному обеспечению работников | 2 299 311 | 836 719 | (537 346) | - | 2 598 684 |
| 2 | Краткосрочные обязательства по: | 5 912 750 | 6 689 717 | (6 629 584) | 95 076 | 6 067 959 |
| | оплате отпусков | 4 574 492 | 5 236 295 | (5 215 356) | 95 076 | 4 690 507 |
| | выводу объектов из эксплуатации и восстановлению природных ресурсов по месторождениям | 14 577 | - | (14 577) | - | - |
| | по доведению объектов строительства до состояния, пригодного к эксплуатации | 187 916 | 83 604 | (206 895) | - | 64 625 |
| | горно-подготовительным, вскрышным работам | - | 68 001 | (68 001) | - | - |
| | годовому вознаграждению отдельных категорий руководящих работников | 614 765 | 780 817 | (603 755) | - | 791 827 |
| | Соглашению целевого пожертвования в "Целевой фонд будущих поколений РС (Я)" | 521 000 | 521 000 | (521 000) | - | 521 000 |

К условным обязательствам, возникшим у Компании в отчетном периоде, относятся обязательства Компании по компенсации расходов по оплате стоимости проезда и провоза багажа к месту использования отпуска и обратно. Величина данного обязательства не может быть обоснованно определена.

На отчетную дату Компания выступает одной из сторон в нескольких судебных разбирательствах, возникших в ходе обычной хозяйственной деятельности. На 01.01.2015 остаток не рассмотренных исковых заявлений в судах общей юрисдикции и арбитражных судах: всего 260 исковых заявлений на сумму 11 295 тыс. руб., из них два не рассмотрено и два исковых заявления на сумму 72 тыс. руб. где Компания выступает, как ответчик.

4.25. Прочие обязательства


По строке 1550 «Прочие обязательства» отражена сумма возмещенного из бюджета НДС с авансов, уплаченных поставщиками и подрядчиками:

| Наименование | На 31.12.14 | На 31.12.13 | На 31.12.12 |
|----------------------|-------------|-------------|-------------|
| Прочие обязательства | 23 639 | 220 668 | 109 693 |

4.26. Арендованные основные средства

Структура арендованных основных средств, учитываемых на отчетную дату за балансом, представлена ниже:

| Наименование | На начало года | Поступление | Выбытие | На конец года |
|-----------------------|-------------------|-------------------|--------------------|-------------------|
| 2014 год | | | | |
| Земля | 8 597 085 | 21 364 352 | (6 392 547) | 23 568 890 |
| Здания | 1 240 394 | 188 085 | (247 605) | 1 180 874 |
| Сооружения | 338 908 | 2 907 | (1 989) | 339 826 |
| Машины и оборудование | 3 784 | 254 | (3 117) | 921 |
| Транспортные средства | 498 145 | 40 823 | - | 538 968 |
| Прочие | 2 632 | - | - | 2 632 |
| Итого | 10 680 948 | 21 596 421 | 6 645 258 | 25 632 111 |
| 2013 год | | | | |
| Земля | 8 831 931 | 2 197 517 | (2 432 363) | 8 597 085 |
| Здания | 1 468 205 | 195 160 | (422 971) | 1 240 394 |
| Сооружения | 496 000 | 40 651 | (197 743) | 338 908 |
| Машины и оборудование | 37 205 | 515 | (33 966) | 3 784 |
| Транспортные средства | 2 352 | 498 145 | (2 352) | 498 145 |
| Прочие | 3 764 | - | (1 132) | 2 632 |
| Итого | 10 839 457 | 2 932 018 | (3 090 527) | 10 680 948 |



Акционерная компания «АЛРОСА» (ОАО)
Пояснения к бухгалтерской (финансовой) отчетности за год, закончившийся 31 декабря 2014 г.
(числовые показатели приведены в тысячах российских рублей, если не указано иное)

По состоянию на 31.12.2014 площадь земельных участков, арендуемых Компанией, составляет 25 753 га, их кадастровая стоимость, по которой они отражены в отчетности – 23 568 888 тыс. руб.;

Стоимость объектов недвижимости, арендуемых Компанией, по которой они отражены в отчетности – 1 520 700 тыс. руб., основные арендуемые площади приведены ниже:

| Вид арендуемых основных средств | Арендодатель | Площадь |
|--|------------------------------|-------------|
| Подразделение Компании | | |
| служебные и производственные помещения | | |
| ЕСО АК «АЛРОСА» (ОАО) | Госкомимущества РФ | 9 499 кв.м |
| БРИЛЛИАНТЫ АК «АЛРОСА» (ОАО) | ОАО «Алмазный мир» | 5 979 кв.м. |
| «ЯПТА АК «АЛРОСА» (ОАО)» | ГБУ РС(Я) ПЭСАЗ «Лена | 5 851 кв.м |
| КСК АК «АЛРОСА» (ОАО) | МО «Город Удачный» | 5 077 кв.м |
| сети ТВК | | |
| ПТВС АК «АЛРОСА» (ОАО) | МО "Чуонинский наслег" РС(Я) | 11 631 п.м. |
| городские коллекторы | | |
| ПТВС АК «АЛРОСА» (ОАО) | МО «Город Мирный» | 37 999 п.м |

Данные объекты основных средств учитываются на забалансовом счете 001 «Арендованные основные средства» в оценке, указанной в договорах. Износ по арендованным основным средствам Компанией не начисляется.

4.27. Материально-производственные запасы, учитываемые за балансом


Остаток товарно-материальных ценностей, учитываемых за балансом, по состоянию на отчетную дату представляет собой следующее:

| Наименование | На 31.12.2014 | На 31.12.2013 | На 31.12.2012 |
|---|-------------------|-------------------|-------------------|
| Товарно-материальные ценности, принятые на ответственное хранение | 10 952 775 | 11 004 993 | 9 067 981 |
| Maretiom Investments Ltd, Velarion Investments Ltd (векселя) | 10 396 895 | 10 396 895 | 8 841 909 |
| ОАО "АЛРОСА-Нюрба" (алмазы) | 123 075 | 307 507 | 26 973 |
| прочие | 432 805 | 300 591 | 199 099 |
| Материалы, принятые в переработку | 14 001 836 | 7 244 828 | 6 592 861 |
| ОАО "АЛРОСА-Нюрба" (руда, алмазы) | 6 673 667 | 5 295 488 | 5 175 222 |
| ОАО "Алмазы Анабара" (алмазы) | 3 491 974 | 1 352 612 | 763 276 |
| ОАО "Нижне-Ленское" | 2 906 639 | 96 756 | - |
| Прочие | 929 556 | 499 972 | 654 363 |
| Товары, принятые на комиссию | 7 932 463 | 5 518 222 | 7 737 999 |
| ОАО "АЛРОСА-Нюрба" (алмазы) | 5 486 501 | 2 754 824 | 5 224 215 |
| ОАО "Алмазы Анабара" (алмазы) | 1 438 658 | 1 231 841 | 2 275 325 |
| прочие | 1 007 304 | 1 531 557 | 238 459 |
| Итого: | 32 887 074 | 23 768 043 | 23 398 841 |

В подразделениях Управления материально-технического снабжения Компании на основании договоров временного хранения осуществляется хранение имущества, не принадлежащего Компании. Поставка грузов на хранение осуществлена в контейнерах, опломбированных поставщиком. Горюче-смазочные материалы находятся в резервуарах общего применения. Условиями договоров стоимость принятых на хранение ценностей не установлена, поэтому в справке о наличии ценностей, учитываемых на забалансовых счетах, не отражена.

Расшифровка данных по ответственному хранению товарно-материальных ценностей в отделениях:

| Группа ТМЦ (укрупненно) | Ед. изм. | Всего | в том числе: | | Наименование отделения |
|-------------------------|------------|---------|----------------------|-----------------------|----------------------------------|
| | | | дочерние организации | сторонние организации | |
| ГСМ | кг | 10 620 | | 10 620 | Накынское отделение УМТС |
| ГСМ | кг | 12 105 | | 12 105 | Ленское отделение УМТС |
| ГСМ | кг | 88 000 | | 88 000 | Айхало-Удачинское отделение УМТС |
| ВВ и химпродукция | | 251 893 | 251 892 | 1 | Ленское отделение УМТС |
| Оборудование | комп., шт. | 33 | 31 | 2 | Ленское отделение УМТС |
| Металлопродукция | т, кг, шт. | 1 | | 1 | Ленское отделение УМТС |



Акционерная компания «АЛРОСА» (ОАО)
Пояснения к бухгалтерской (финансовой) отчетности за год, закончившийся 31 декабря 2014 г.
(числовые показатели приведены в тысячах российских рублей, если не указано иное)

4.28. Обеспечения полученные и выданные

Структура обеспечения обязательств и платежей полученных и выданных по состоянию на отчетную дату представляет собой следующее:

| Наименование показателя | На 31.12.14 | На 31.12.13 | На 31.12.12 |
|--|-------------------|-------------------|-------------------|
| Обеспечения полученные – всего: | 11 040 882 | 8 160 732 | 8 339 699 |
| гарантии полученные | 8 296 129 | 5 396 868 | 5 282 482 |
| Escom Investments B.V. | 7 555 415 | 4 374 732 | 4 040 497 |
| KGK Diamonds & Jewellery | - | 100 316 | 60 409 |
| L.L.D. Diamonds Ltd | - | 133 140 | 142 599 |
| АКБ «Алмазэргиенбанк» (ОАО) | 56 264 | 124 645 | 21 426 |
| ГП «ХЭМЗ» | - | - | 512 569 |
| ФКУ «Вилпой» | 215 748 | 215 748 | - |
| прочие | 468 702 | 448 287 | 504 982 |
| залог в силу закона, договора | 2 744 753 | 2 763 864 | 3 057 217 |
| из него: | | | |
| имущество (квартиры) | 372 771 | 293 269 | 228 133 |
| готовая продукция (бриллианты) | - | 98 613 | 385 619 |
| объекты незавершенного строительства | 30 040 | 30 040 | 89 523 |
| объекты основных средств | 2 049 459 | 2 049 459 | 2 061 459 |
| ценные бумаги и финансовые вложения | 292 483 | 292 483 | 292 483 |
| Обеспечения выданные – всего: | 57 511 344 | 50 002 109 | 55 834 692 |
| гарантии выданные | 57 004 135 | 49 782 665 | 55 834 692 |
| ALROSA FINANCE SA | 56 960 849 | 49 679 971 | 55 577 429 |
| другие | 43 286 | 102 694 | 257 263 |
| обязательства по аккредитивам | 507 209 | 219 444 | - |

В составе обеспечений полученных отражены гарантии от Escom Investments B.V. в соответствии с договорами: купли – продажи акций от 30.12.2009 на сумму 4 336 тыс. долл. США (243 964 тыс. руб.), переуступки прав требования от 30.12.2009 на сумму 126 789 тыс. долл. США (7 132 933 тыс. руб.), а также начисленные проценты 3 173 тыс. долл. США (178 518 тыс. руб.).

В составе обеспечений выданных отражена выданная Компанией гарантия ALROSA Finance S.A. на основании соглашения о подписке в отношении 7,75-процентных облигаций на сумму 1 000 000 тыс. долл. США (56 258 400 тыс. руб.), а также начисленные проценты 12 486 тыс. долл. США (702 449 тыс. руб.).

4.29. Списанная в убыток задолженность неплатежеспособных дебиторов

Информация о списанной в убыток задолженности неплатежеспособных дебиторов представляет собой следующее:

| Наименование показателя | На 31.12.14 | На 31.12.13 | На 31.12.12 |
|---|-------------|-------------|-------------|
| Списанная в убыток задолженность неплатежеспособных дебиторов | 683 127 | 704 527 | 702 347 |

5. Пояснения к Отчету о финансовых результатах

5.1. Доходы по обычным видам деятельности

Выручка от продажи товаров, продукции, работ, услуг (за минусом НДС, акцизов и иных аналогичных платежей), отраженная по строке 2110 «Выручка» по видам деятельности представлена в таблице ниже:

| Наименование показателя | 2014 год | 2013 год |
|--|--------------------|--------------------|
| Добыча алмазов | 132 051 440 | 113 012 499 |
| Производство бриллиантов, порошков из природных алмазов | 5 667 697 | 4 829 246 |
| Услуги по добыче алмазов, их сортировке, услуги комиссионера по их продаже | 13 462 431 | 10 430 737 |
| Транспортная деятельность | 1 307 768 | 1 760 639 |
| Строительно-монтажные работы | 1 661 625 | 3 307 271 |
| Геологоразведочные, геофизические и геохимические работы в области изучения недр | 695 950 | 547 018 |
| Торговля | 222 341 | 309 040 |
| Управление эксплуатацией жилого фонда | 1 082 825 | 1 179 726 |
| Прочие виды деятельности | 3 022 559 | 2 848 615 |
| Итого выручка от продаж: | 159 174 480 | 138 224 691 |



Акционерная компания «АЛРОСА» (ОАО)

Пояснения к бухгалтерской (финансовой) отчетности за год, закончившийся 31 декабря 2014 г.

(числовые показатели приведены в тысячах российских рублей, если не указано иное)

5.2. Расходы по обычным видам деятельности

Себестоимость проданных товаров (продукции, работ, услуг), отраженная по строке 2120 «Себестоимость продаж» по видам деятельности Компании представляет собой следующее:

| Наименование показателя | 2014 год | 2013 год |
|--|-------------------|-------------------|
| Добыча алмазов | 38 734 449 | 36 690 425 |
| Производство бриллиантов, порошков из природных алмазов | 3 232 046 | 3 505 926 |
| Услуги по добыче алмазов, их сортировке, услуги комиссионера по их продаже | 7 154 369 | 6 318 333 |
| Транспортная деятельность | 1 897 058 | 2 282 648 |
| Строительно-монтажные работы | 1 526 168 | 3 272 040 |
| Геологоразведочные, геофизические и геохимические работы в области изучения недр | 606 894 | 506 553 |
| Торговля | 217 267 | 311 333 |
| Управление эксплуатацией жилого фонда | 3 596 377 | 4 039 041 |
| Прочие виды деятельности | 6 087 673 | 5 578 077 |
| Итого себестоимость продаж | 63 052 301 | 62 504 376 |

В состав себестоимости проданных товаров, продукции, работ, услуг входят коммерческие и управленческие расходы, отраженные по строкам 2210 «Коммерческие расходы» и 2220 «Управленческие расходы», соответственно.

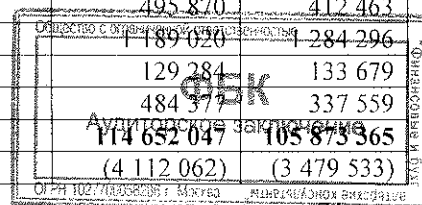
| Наименование показателя | 2014 год | 2013 год |
|--|-------------------|-------------------|
| Коммерческие расходы, всего | 10 494 273 | 7 422 337 |
| в том числе: | | |
| таможенная пошлина | 9 121 305 | 6 112 357 |
| оплата труда с отчислениями на социальные нужды работников, занятых предпродажной подготовкой и сбытом готовой продукции | 533 437 | 594 121 |
| расходы на транспортировку продукции | 24 196 | 48 992 |
| прочие расходы | 815 335 | 666 867 |
| Управленческие расходы, всего | 17 758 426 | 15 130 951 |
| в том числе: | | |
| оплата труда с отчислениями на социальные нужды руководителей, специалистов и служащих | 6 191 024 | 5 763 370 |
| совершенствование технологии, организации производства, управления | 1 042 003 | 1 440 227 |
| расходы на содержание и ремонт зданий, оборудования, транспортных средств | 28 983 | 217 472 |
| налог на добычу полезных ископаемых | 8 058 584 | 5 948 177 |
| прочие налоги и платежи | 107 665 | 191 483 |
| прочие расходы | 2 330 167 | 1 570 222 |

Рост коммерческих расходов 2014 года по отношению к расходам 2013 года составил 3 071 934 тыс.руб., в том числе за счет увеличения суммы таможенной пошлины на 3 008 948 тыс.руб. в связи с ростом объема экспортируемых алмазов и переходом с августа 2014 года на генеральную лицензию по продаже всех алмазов российских дочерних и зависимых обществ от лица Компании.

Рост управленческих расходов 2014 года по отношению к расходам 2013 года составил 2 627 475 тыс. руб., в основном за счет увеличения суммы НДС (алмазы) – на 2 110 407 тыс. руб.

Расходы по обычным видам деятельности в разрезе элементов затрат следующие:

| Наименование показателя | 2014 год | 2013 год |
|---|--------------------|--------------------|
| Материальные затраты | 38 863 660 | 38 482 231 |
| Расходы на оплату труда | 35 704 105 | 33 303 765 |
| Отчисления на социальные нужды | 7 572 699 | 6 881 207 |
| Амортизация | 12 762 680 | 12 732 296 |
| Прочие затраты, в том числе: | 19 748 903 | 14 473 866 |
| налоги и сборы, включаемые в себестоимость | 8 329 047 | 6 193 512 |
| таможенная пошлина | 9 121 305 | 6 112 357 |
| арендная плата | 495 870 | 412 463 |
| страхование имущества и работников | 1 189 020 | 1 284 296 |
| суточные и подъемные | 129 284 | 133 679 |
| прочие расходы | 484 377 | 337 559 |
| Итого по элементам затрат: | 114 652 047 | 105 873 365 |
| Изменение остатков незавершенного производства, готовой продукции и др. | (4 112 062) | (3 479 533) |



(числовые показатели приведены в тысячах российских рублей, если не указано иное)

| Наименование показателя | 2014 год | 2013 год |
|--|--------------------|--------------------|
| (прирост (-); уменьшение (+)) | | |
| Изменение остатков расходов будущих периодов (прирост (-) уменьшение (+)) | 21 777 | (4 503) |
| Изменение остатков резерва предстоящих расходов (прирост (+) уменьшение (-)) | 354 965 | 138 797 |
| Итого расходы по обычным видам деятельности | 110 916 727 | 102 528 126 |

5.3. Прочие доходы и расходы

Прочие доходы и расходы за 2014 и 2013 гг., отраженные по строкам 2340 и 2350 Отчета о финансовых результатах, соответственно, представляют собой следующее:

| Наименование доходов и расходов | 2014 год | | 2013 год | |
|---|------------|------------|-----------|-----------|
| | Доходы | Расходы | Доходы | Расходы |
| 1 | 2 | 3 | 4 | 5 |
| Доходы от участия в других организациях | 6 259 387 | | 8 655 390 | |
| Проценты к получению | 3 426 051 | | 1 983 157 | |
| Проценты к уплате | | 9 253 287 | | 7 804 955 |
| Доходы (расходы), полученные от реализации, списания, прочего поступления (выбытия) активов, всего | 3 948 280 | 5 456 876 | 6 858 836 | 7 384 980 |
| в т.ч. основных средств | 955 164 | 1 890 084 | 189 147 | 916 228 |
| материально-производственных запасов | 1 182 494 | 1 132 490 | 955 023 | 911 285 |
| ценных бумаг | 21 410 | 21 341 | 5 341 101 | 5 300 782 |
| иностранной валюты* | 558 048 | - | 288 875 | |
| прочих активов | 1 231 164 | 2 412 961 | 84 690 | 256 685 |
| Доходы (расходы), полученные от прочих операций: | 22 419 927 | 9 519 411 | 6 235 307 | 8 665 086 |
| услуги кредитных организаций | - | 173 364 | - | 293 878 |
| получение и обслуживание кредитов и займов | - | 307 300 | - | 110 723 |
| участие в уставных капиталах других организаций | 24 218 | 1 227 | 39 339 | 370 681 |
| ведение геологоразведочных работ | - | 4 497 601 | - | 4 140 203 |
| сдача имущества в аренду | 902 150 | 687 669 | 1 019 272 | 820 773 |
| отчисления в резерв под обесценение финансовых вложений* | - | 2 444 915 | | 810 356 |
| отчисления в резерв по сомнительным долгам* | - | 302 317 | | 235 886 |
| корректировка финансовых вложений до рыночной стоимости: дооценка акций ОАО «АЛРОСА-Нюрба», котирующихся на организованных рынках | 19 593 064 | - | 4 916 713 | - |
| выплаты в НПФ "Алмазная осень" | - | 424 258 | - | 1 221 720 |
| получено бюджетных средств | 1 741 258 | - | 244 020 | - |
| другие операции | 159 237 | 680 760 | 15 963 | 660 866 |
| Налог на имущество | - | 2 808 241 | - | 2 841 380 |
| Доходы (расходы), не связанные с реализацией, всего: | 797 442 | 47 200 610 | 260 365 | 7 315 599 |
| штрафы, пени, неустойки за нарушение условий договоров, признанные должником или по которым получены решения суда об их взыскании | 139 312 | 3 544 | 32 880 | 17 619 |
| возмещение причиненного ущерба полученное (уплаченное) | 55 358 | 6 678 | 23 472 | 7 610 |
| прибыль (убытки) прошлых лет, выявленные в отчетном году | 499 519 | 88 819 | 112 467 | 39 742 |
| курсовые разницы* | - | 41 854 551 | - | 2 656 902 |
| судебные доходы (расходы) | 1 426 | 2 310 | 2 779 | 3 053 |
| принятие к учету имущества, оказавшегося в излишке по результатам инвентаризации | 30 397 | - | 16 608 | - |
| расходы и выплаты по сметам Компании за счет прибыли | - | 4 687 478 | - | 4 207 977 |
| списание долгосрочных финансовых вложений за счет ранее созданного резерва под обесценение финансовых вложений | - | 423 557 | - | 25 148 |

Акционерная компания «АЛРОСА» (ОАО)
Пояснения к бухгалтерской (финансовой) отчетности за год, закончившийся 31 декабря 2014 г.
(числовые показатели приведены в тысячах российских рублей, если не указано иное)

| 1 | 2 | 3 | 4 | 5 |
|---|-------------------|-------------------|-------------------|-------------------|
| другие доходы (расходы), не связанные с реализацией | 71 430 | 133 673 | 72 159 | 357 548 |
| Чрезвычайные доходы (расходы) | 1 272 | 805 | - | 42 435 |
| Итого прочих доходов и расходов | 36 852 359 | 74 239 230 | 23 993 055 | 34 054 435 |

В составе доходов, полученных от других организаций, отражены дивиденды, начисленные к получению по следующим дочерним обществам:

| Наименование | 2014 год | 2013 год |
|---|------------------|------------------|
| 1 | 2 | 3 |
| Доходы, полученные в Российской Федерации | 5 229 800 | 7 433 612 |
| ОАО "АЛРОСА-Нюрба" | 4 706 841 | 6 351 611 |
| ОАО "Алмазы Анабара" | 387 801 | 959 999 |
| ОАО "Вилуйская ГЭС-3" | 38 621 | 33 793 |
| ОАО НПП "Буревестник" | 14 253 | 26 989 |
| ООО "СК "АЛРОСА" | 38 619 | 29 961 |
| ОАО "АЛРОСА-Газ" | 27 596 | 7 199 |
| прочие | 16 069 | 24 060 |
| Доходы, полученные за пределами Российской Федерации | 1 029 587 | 1 221 778 |
| Горнорудное общество Катока ЛТД | 1 025 549 | 1 216 299 |
| прочие | 4 038 | 5 479 |
| ИТОГО | 6 259 387 | 8 655 390 |

Из состава прочих доходов и расходов исключены однотипные операции, связанные с отражением операций по продаже (покупке) иностранной валюты, созданию (восстановлению) резервов сомнительных долгов и под обесценение финансовых вложений, курсовых разниц (положительных и отрицательных), образованных по операциям пересчета выраженной в иностранной валюте стоимости активов и обязательств(*):

| Наименование однотипных операций | 2014 год | 2013 год |
|--|-------------|-------------|
| Всего | 152 087 981 | 135 456 181 |
| операций по продаже (покупке) иностранной валюты | 95 338 539 | 120 967 738 |
| положительные (отрицательные) курсовые разницы, образованные по операциям пересчета выраженной в иностранной валюте стоимости активов и обязательств | 55 643 047 | 14 067 057 |
| резерв под обесценение финансовых вложений | 1 067 973 | 380 547 |
| резерв сомнительных долгов | 38 422 | 40 839 |

Расходы и выплаты по сметам Компании, отраженные в составе прочих расходов, представляют собой:

| Наименование | 2014 год | 2013 год |
|---|------------------|------------------|
| 1 | 2 | 3 |
| Расходы, связанные с оказанием благотворительной деятельности | 2 655 820 | 2 248 731 |
| в том числе: | | |
| по утвержденным сметам и решениям Комиссии по материальной и спонсорской помощи | 32 151 | 172 249 |
| в рамках программы регионального развития и по целевым расходам | 2 623 669 | 2 076 482 |
| из них: | | |
| целевой взнос в АНО ДО "Алмазик" | 1 180 586 | 1 082 898 |
| по соглашению целевого пожертвования в "Целевой фонд будущих поколений РС (Я)" | 521 000 | 521 000 |
| финансовая помощь МУП г. Удачный | 385 241 | - |
| другие целевые пожертвования и расходы | 536 842 | 472 584 |
| Расходы на содержание объектов соцкультбыта и здравоохранения, не приносящих доходы | 556 378 | 419 008 |
| Расходы по социальным программам Компании | 22 918 | - |
| Оплата стоимости путевок работникам и членам их семей на лечение, отдых | 199 205 | 185 782 |
| Выплаты социального характера | 264 860 | 269 742 |
| Фонд оплаты труда | 64 172 | 247 120 |
| Прочие расходы | 924 125 | 839 594 |
| ИТОГО | 4 687 478 | 4 207 977 |



Акционерная компания «АЛРОСА» (ОАО)

Пояснения к бухгалтерской (финансовой) отчетности за год, закончившийся 31 декабря 2014 г.
(числовые показатели приведены в тысячах российских рублей, если не указано иное)

В соответствии с Положением по бухгалтерскому учету «Учет расходов по займам и кредитам» (ПБУ 15/2008), начиная с 01.01.2009, сумма процентов за кредит, причитающаяся к оплате займодавцу (кредитору), связанная с изготовлением инвестиционного актива, не признается в составе прочих расходов, а включается в стоимость инвестиционного актива. За 2014 и 2013 годы сумма процентов, включенная в стоимость инвестиционного актива, составила 286 411 тыс. руб. и 291 905 тыс. руб., соответственно.

Состав резерва по сомнительным долгам отражен в разделе 4.11. «Дебиторская задолженность» настоящих пояснений.

В соответствии с Положением по бухгалтерскому учету «Исправление ошибок в бухгалтерском учете и отчетности» (ПБУ 22/2010) существенные ошибки предшествующих отчетных периодов, исправленные в отчетном периоде, должны быть раскрыты.

В Отчете о финансовых результатах Компании за 2014 год по строке «Прибыль (убытки) прошлых лет, выявленные в отчетном году» отражены следующие ошибки:

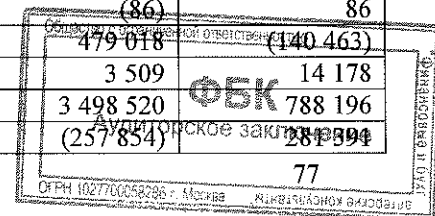
| Показатель наименование | код | Сумма, тыс. руб. | | Влияние ошибки, % (гр.4/гр.3*100%) |
|---|-------------|-------------------|-----------------|---------------------------------------|
| | | статьи | ошибки | |
| Выручка (нетто) от продажи товаров, продукции, работ, услуг | 2110 | 159 174 480 | (1 287) | 0,00% |
| Себестоимость проданных товаров, продукции, работ, услуг | 2120 | (63 052 301) | (21 312) | 0,03% |
| Валовая прибыль | 2100 | 96 122 179 | (22 599) | -0,02% |
| Прибыль (убыток) от продаж | 2200 | 67 869 480 | (22 599) | -0,03% |
| Прочие доходы | 2340 | 27 166 921 | 1 051 | 0,00% |
| Прочие расходы | 2350 | (64 985 943) | 24 626 | -0,04% |
| Прибыль (убыток) до налогообложения | 2300 | 30 482 609 | 3 078 | 0,01% |
| Чистая прибыль (убыток) отчетного периода | 2400 | 23 469 167 | 3 078 | 0,01% |

В связи с тем, что величина ошибки не приводит к изменению хотя бы одного из показателей Отчета о финансовых результатах по Компании за отчетный год более чем на 1%, и соответственно, не превышают уровень существенности, установленный Учетной политикой Компании для целей бухгалтерского учета, данные ошибки существенными не являются.

5.4. Налог на прибыль

По строке 2410 «Текущий налог на прибыль» Отчета о финансовых результатах отражен текущий налог на прибыль за 2014 год и 2013 год, сформированный следующим образом:

| Наименование показателя | 2014 | 2013 |
|--|------------------|------------------|
| 1 | 2 | 3 |
| Текущий налог на прибыль отчётного года | 3 034 315 | 7 461 149 |
| Условный расход по налогу на прибыль | 4 864 225 | 7 052 708 |
| Постоянное налоговое обязательство, всего | 1 582 276 | 1 905 284 |
| <i>в том числе:</i> | | |
| Доходы | 346 947 | |
| Проценты по долговым обязательствам | 198 501 | 173 911 |
| Амортизации по основным средствам | 4 817 | 41 317 |
| Убытки свыше предельной величины по ОПХ ст.275.1 | 27 634 | 26 505 |
| Безвозмездно переданное имущество, работы (услуги) | 349 193 | 20 011 |
| Взносы на негосударственное пенсионное страхование | 120 611 | 245 239 |
| Расходы и выплаты по сметам Компании (прил. 1.2) | 643 266 | 779 526 |
| Расходы прошлых лет | 2 334 | (61 166) |
| Прочие не принимаемые расходы | (111 027) | 679 941 |
| Изменение отложенных налоговых обязательств, всего | 4 324 541 | 1 626 799 |
| <i>в том числе</i> | | |
| Результаты исследований и разработок | (2 707) | (13 479) |
| Нематериальные поисковые активы | 4 988 | |
| Материальные поисковые активы | (86) | 86 |
| Основные средства | 479 018 | (140 463) |
| Незавершенное строительство | 3 509 | 14 178 |
| Долгосрочные финансовые вложения | 3 498 520 | 788 196 |
| Прочие внеоборотные активы | (257 854) | 283 394 |



Акционерная компания «АЛРОСА» (ОАО)

Пояснения к бухгалтерской (финансовой) отчетности за год, закончившийся 31 декабря 2014 г.
(числовые показатели приведены в тысячах российских рублей, если не указано иное)

| 1 | 2 | 3 |
|---|----------|----------|
| Материалы, другие аналогичные ценности | | (15 509) |
| Затраты в незавершенном производстве | 483 574 | 581 094 |
| Готовая продукция и товары для перепродажи | 94 727 | 83 290 |
| Товары отгруженные | 11 192 | 8 933 |
| Расходы будущих периодов | (1 318) | (259) |
| Животные на выращивании и откорме | (81 222) | 19 208 |
| Дебиторская задолженность по ставке 20% | | (8 578) |
| Дебиторская задолженность по ставке 9% | 92 200 | 28 711 |
| Изменение отложенных налоговых активов, всего | 912 355 | 129 956 |
| <i>в том числе:</i> | | |
| Прочие внеоборотные активы | (613) | 613 |
| Материальные поисковые активы | 84 | |
| Расходы на освоение природных ресурсов | 214 212 | 80 916 |
| Дебиторская задолженность по ставке 20% | 73 732 | 90 232 |
| Краткосрочные финансовые вложения | 68 890 | (40 494) |
| Долгосрочные оценочные обязательства | 261 819 | (12 328) |
| Доходы будущих периодов | (2 700) | (19 550) |
| Краткосрочные оценочные обязательства | 294 692 | 31 042 |
| Убытки от реализации амортизируемого имущества | 2 136 | (475) |
| Убытки по ценным бумагам переносимые на будущее | 103 | |

По строке 2430 «Изменение отложенных налоговых обязательств» Отчета о финансовых результатах отражены:

| Наименование показателя | 2014 год | 2013 год |
|--|----------------|----------------|
| Изменение ОНО по налогу на прибыль, всего | (2 502) | (4 927) |
| по данным уточненной декларации за предыдущий налоговый период | (2 502) | (4 927) |

По строке 2450 «Изменение отложенных налоговых активов» Отчета о финансовых результатах отражены:

| Наименование показателя | 2014 год | 2013 год |
|--|----------|-----------------|
| Изменение ОНА по налогу на прибыль, всего | - | (16 318) |
| по данным уточненной декларации за предыдущий налоговый период | | (16 318) |

Постоянные и временные разницы, возникшие в отчетном периоде и повлекшие корректировки условного расхода (условного дохода) по налогу на прибыль, составили:


- по налоговой ставке 20%:
- постоянные 7 878 199 тыс. руб.;
 - временные (вычитаемые) 4 561 773 тыс. руб.
 - временные (налогооблагаемые) 21 161 705 тыс. руб.
- по налоговой ставке 9%:
- постоянные 73 738 тыс. руб.;
 - временные (налогооблагаемые) 1 024 447 тыс. руб.;

При уменьшении сумм налога на прибыль за предыдущий налоговый период по данным уточненной декларации, отраженных в отчетности за 2014 год и 2013 год, используются следующие данные:

| Наименование показателя | 2014 год | 2013 год |
|---|----------------|------------------|
| Данные уточненной декларации по налогу на прибыль за предыдущий налоговый период | 436 579 | (355 515) |
| изменение отложенных налоговых обязательств | (2 502) | (4 927) |
| изменение отложенных налоговых активов | - | (16 318) |

При доначислении (уменьшении) сумм налога на прибыль за предыдущий налоговый период в результате досудебных и судебных споров с государственными органами по налогу на прибыль, отраженных в отчетности за 2014 год и 2013 год, используются следующие данные:

| Наименование показателя | 2014 год | 2013 год |
|---|----------|----------|
| Результат досудебных и судебных споров с государственными органами по налогу на прибыль | 35 545 | |



Акционерная компания «АЛРОСА» (ОАО)
Пояснения к бухгалтерской (финансовой) отчетности за год, закончившийся 31 декабря 2014 г.
(числовые показатели приведены в тысячах российских рублей, если не указано иное)

5.5. Раскрытие информации о прибыли, приходящейся на одну акцию

По строке 2500 «Совокупный финансовый результат периода» Отчета о финансовых результатах справочно указывается показатель, представляющий собой чистую прибыль Компании, скорректированную на результаты от переоценки внеоборотных активов и прочих операций, не включаемые в чистую прибыль (убыток) отчетного периода:

| Наименование показателя | Код | 2014 год | 2013 год |
|---|--------------|-------------------|-------------------|
| Чистая прибыль (убыток) | 2 400 | 23 469 167 | 34 522 527 |
| Результат от переоценки внеоборотных активов, не включаемый в чистую прибыль (убыток) периода | 2 510 | - | - |
| Результат от прочих операций, не включаемый в чистую прибыль (убыток) периода | 2 520 | 2 214 | 200 |
| Совокупный финансовый результат периода | 2 500 | 23 471 381 | 34 522 727 |

По строке 2520 отражена сумма пересчета в рубли выраженной в иностранной валюте стоимости активов и обязательств Компании, используемых для ведения деятельности за пределами РФ.

По строке 2900 «Базовая прибыль на акцию» Отчета о финансовых результатах отражается информация о базовой прибыли на акцию.

По состоянию на 31.12.2014 Компания имеет 7 364 965 630 штук обыкновенных именных акций.

Средневзвешенное количество обыкновенных акций, находящихся в обращении в течение отчетного периода:

| 2014 год | 2013 год |
|---------------|---------------|
| 7 364 965 630 | 7 364 965 630 |

Базовая прибыль (убыток) отчетного периода определяется путем уменьшения (увеличения) прибыли (убытка) отчетного периода, остающейся в распоряжении организации после налогообложения и других обязательных платежей в бюджет и внебюджетные фонды, на сумму дивидендов по привилегированным акциям, начисленным их владельцам за отчетный период.

Базовая прибыль на акцию определяется как отношение базовой прибыли отчетного периода к средневзвешенному количеству обыкновенных акций, находящихся в обращении в течение отчетного периода.

| Наименование показателя | Ед. изм. | 2014 год | 2013 год |
|---|-----------|---------------|---------------|
| Прибыль отчетного периода, остающаяся в распоряжении организации после налогообложения и других обязательств и платежей в бюджет и внебюджетные фонды | тыс. руб. | 23 471 381 | 34 522 727 |
| Сумма дивидендов по привилегированным акциям, начисленным их владельцам за отчетный период | | - | - |
| Базовая прибыль отчетного периода | тыс. руб. | 23 471 381 | 34 522 727 |
| Средневзвешенное количество обыкновенных акций | шт. | 7 364 965 630 | 7 364 965 630 |
| Базовая прибыль на одну акцию | руб. | 3 | 5 |

По строке 2910 «Разводненная прибыль (убыток) на акцию» Отчета о финансовых результатах отражается величина разводненной прибыли (убытка) на акцию, которая показывает максимально возможную степень уменьшения прибыли (увеличения убытка), приходящейся на одну обыкновенную акцию акционерного общества, в случаях:


- конвертации всех конвертируемых ценных бумаг акционерного общества в обыкновенные акции (далее - конвертируемые ценные бумаги);
- при исполнении всех договоров купли-продажи обыкновенных акций у эмитента по цене ниже их рыночной стоимости.

Компания не имеет конвертируемых ценных бумаг и упомянутых выше договоров.

6. Прочие пояснения

6.1. Информация по прекращаемой деятельности

В 2014 году ликвидированы отделения Управления жилищно-коммунального хозяйства - Уличное отделение по состоянию на 30.06.2014 и Айхальское отделение по состоянию на 31.12.2014. Имущество безвозмездно передано в муниципальные образования Мирнинского улуса в соответствии с Договором о социально-экономическом развитии Республики Саха (Якутия), заключенном между АК «АЛРОСА» и Правительством Республики Саха (Якутия) 05.03.2011, и дополнительным соглашением от 23.10.2012 о




Акционерная компания «АЛРОСА» (ОАО)
Пояснения к бухгалтерской (финансовой) отчетности за год, закончившийся 31 декабря 2014 г.
(числовые показатели приведены в тысячах российских рублей, если не указано иное)

передаче в собственность муниципальным образованиям Мирнинского района объектов жилищного фонда Компании и о финансировании расходов по их содержанию.

6.2. Связанные стороны

В течение 2014 года Компанией проводились операции со связанными сторонами, в том числе основные из них:

| № | Наименование | Доля в уставном капитале, % | | Наименование хозяйственной операции, осуществляемой между связанными сторонами | Оборот за период (с НДС) |
|---|--|-----------------------------|-------------|--|--------------------------|
| | | на 31.12.13 | на 31.12.14 | | |
| 1 | 2 | 3 | 4 | 5 | 6 |
| 1 | ЗАО "АЛРОСА-торг" | 100,0000 | 100,0000 | Приобретение товаров, работ, услуг, аренда | 11 382 |
| | | | | Продажа товаров, работ, услуг, аренда | 2 785 |
| | | | | Возврат (гашение) займов выданных | 2 000 |
| | | | | Начисление процентов по займам выданным | 164 |
| | | | | Возврат (получение) процентов по займам выданным | 164 |
| | | | | Начисление дивидендов к получению | 219 |
| 2 | ООО "АЛРОСА-ВГС" | 100,0000 | 100,0000 | Приобретение товаров, работ, услуг, аренда | 214 900 |
| | | | | Продажа товаров, работ, услуг, аренда | 12 491 |
| | | | | Выдача займов | 216 360 |
| | | | | Возврат (гашение) займов выданных | 216 360 |
| | | | | Начисление процентов по займам выданным | 1 322 |
| | | | | Возврат (получение) процентов по займам выданным | 1 322 |
| 3 | ЗАО "Иреляхнефть" | 100,0000 | 0,0 | Приобретение товаров, работ, услуг, аренда | 50 891 |
| | | | | Продажа товаров, работ, услуг, аренда | 20 494 |
| | | | | Выдача займов | 30 000 |
| | | | | Возврат (гашение) займов выданных | 419 238 |
| | | | | Начисление процентов по займам выданным | 2 938 |
| | | | | Возврат (получение) процентов по займам выданным | 2 883 |
| | | | | Восстановление резерва под обесценение финансовых вложений | 190 815 |
| 4 | ОАО СК "АЛРОСА-Лена" | 99,4032 | 99,5617 | Приобретение товаров, работ, услуг, аренда | 882 843 |
| | | | | Продажа товаров, работ, услуг, аренда | 3 247 |
| | | | | Выдача займов | 23 400 |
| | | | | Начисление процентов по займам выданным | 341 |
| | | | | Приобретение акций, вкладов в УК | 36 175 |
| | | | | Начисление дивидендов к получению | 6 573 |
| 5 | ОАО "Северная горно-геологическая компания "Терра" | | | Начисление процентов по займам выданным | 123 |
| | | | | Возврат (получение) процентов по займам выданным | 123 |
| 6 | ОАО "АЛРОСА-Газ" | 99,9995 | 99,9995 | Приобретение товаров, работ, услуг, аренда | 1 281 670 |
| | | | | Продажа товаров, работ, услуг, аренда | 177 920 |
| | | | | Возврат (гашение) займов выданных | 110 000 |
| | | | | Начисление процентов по займам выданным | 30 771 |
| | | | | Возврат (получение) процентов по займам выданным | 30 771 |
| | | | | Начисление дивидендов к получению | 27 596 |
| 7 | ОАО НПП "Буревестник" | 90,6555 | 90,6555 | Приобретение товаров, работ, услуг, аренда | 365 082 |
| | | | | Продажа товаров, работ, услуг, аренда | 384 |
| | | | | Начисление дивидендов к получению | 14 253 |
| 8 | ОАО "Вилуйская ГЭС-3" | 99,7313 | 99,7313 | Приобретение товаров, работ, услуг, аренда | 1 997 802 |
| | | | | Продажа товаров, работ, услуг, аренда | 8 392 |
| | | | | Возврат (гашение) займов выданных | 366 118 |
| | | | | Начисление процентов по займам выданным | 31 560 |
| | | | | Возврат (получение) процентов по займам | 39 838 |



(числовые показатели приведены в тысячах российских рублей, если не указано иное)

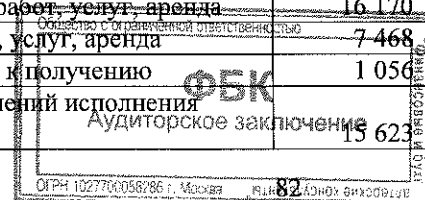
| | |
|------------------------|---------|
| работ, услуг, аренда | 418 759 |
| работ, услуг, аренда | 23 574 |
| к получению ФБК | 527 |
| Аудиторское заключение | 985 |
| работ, услуг, аренда | 81 |

Акционерная компания «АЛРОСА» (ОАО)

Пояснения к бухгалтерской (финансовой) отчетности за год, закончившийся 31 декабря 2014 г.

(числовые показатели приведены в тысячах российских рублей, если не указано иное)

| 1 | 2 | 3 | 4 | 5 | 6 |
|----|--|----------|----------|--|-----------|
| | предприятие жилищного хозяйства" | | | Продажа товаров, работ, услуг, аренда | 1 791 |
| 22 | ООО Медиагруппа "Ситим" | 100,0000 | 0,0000 | Приобретение товаров, работ, услуг, аренда | 25 677 |
| | | | | Восстановление резерва под обесценение финансовых вложений | 122 679 |
| 23 | ООО "Алмас" | | | Приобретение товаров, работ, услуг, аренда | 48 |
| | | | | Продажа товаров, работ, услуг, аренда | 1 875 |
| 24 | ООО "Ленское предприятие тепловых и электрических сетей" | 100,0000 | 100,0000 | Приобретение товаров, работ, услуг, аренда | 223 047 |
| | | | | Продажа товаров, работ, услуг, аренда | 206 880 |
| | | | | Начисление дивидендов к получению | 207 |
| 25 | ООО Барнаульский завод "Кристалл" | 100,0000 | 100,0000 | Приобретение товаров, работ, услуг, аренда | 83 929 |
| | | | | Продажа товаров, работ, услуг, аренда | 236 |
| | | | | Возврат (гашение) займов выданных | 5 200 |
| | | | | Начисление процентов по займам выданным | 64 |
| | | | | Возврат (получение) процентов по займам выданным | 64 |
| 26 | ЗАО "Санаторий "Голубая волна" | 100,0000 | 100,0000 | Приобретение товаров, работ, услуг, аренда | 159 507 |
| 27 | ООО "Орел-АЛРОСА" | 51,0000 | 51,0000 | Приобретение товаров, работ, услуг, аренда | 55 277 |
| | | | | Продажа товаров, работ, услуг, аренда | 679 |
| | | | | Возврат (гашение) займов выданных | 2 000 |
| | | | | Начисление процентов по займам выданным | 118 |
| | | | | Возврат (получение) процентов по займам выданным | 120 |
| | | | | Восстановление резерва под обесценение финансовых вложений | 2 000 |
| 28 | ОАО "Алмазный Мир" | 47,3677 | 47,3677 | Приобретение товаров, работ, услуг, аренда | 61 982 |
| | | | | Начисление дивидендов к получению | 805 |
| 29 | ЗАО "БРИНТ-М" | 100,0000 | 0,0000 | Списание финансовых вложений | 314 116 |
| | | | | Восстановление резерва под обесценение финансовых вложений | 314 116 |
| 30 | ООО "АЛМАЗ-Охрана Центр" | | | Приобретение товаров, работ, услуг, аренда | 58 838 |
| 31 | ЗАО "Авиакомпания АЛРОСА" | 100,0000 | 100,0000 | Приобретение товаров, работ, услуг, аренда | 1 744 319 |
| | | | | Продажа товаров, работ, услуг, аренда | 1 909 973 |
| | | | | Приобретение акций, вкладов в УК | 62 374 |
| 32 | ЗАО "Горно-металлургическая компания "Тимир" | 49,0000 | 49,0000 | Продажа товаров, работ, услуг, аренда | 145 |
| | | | | Начисление процентов по займам выданным | 5 589 |
| | | | | Возврат (получение) процентов по займам выданным | 5 220 |
| 33 | ООО "Уренгойская газовая компания" | | | Возврат (гашение) займов выданных | 93 651 |
| | | | | Начисление процентов по займам выданным | 1 912 |
| | | | | Возврат (получение) процентов по займам выданным | 1 912 |
| 34 | ЗАО "Геотрансгаз" | | | Возврат (гашение) займов выданных | 2 068 931 |
| | | | | Начисление процентов по займам выданным | 211 327 |
| | | | | Возврат (получение) процентов по займам выданным | 211 327 |
| 35 | ООО "Страховая компания "СК АЛРОСА" | 99,7364 | 0,0000 | Приобретение товаров, работ, услуг, аренда | 334 762 |
| | | | | Продажа товаров, работ, услуг, аренда | 73 |
| | | | | Начисление дивидендов к получению | 38 619 |
| 36 | КБ "МАК-БАНК" (ООО) | 84,6622 | 84,6622 | Приобретение товаров, работ, услуг, аренда | 16 170 |
| | | | | Продажа товаров, работ, услуг, аренда | 7 468 |
| | | | | Начисление дивидендов к получению | 1 056 |
| | | | | Предоставление обеспечений исполнения обязательств | 15 623 |



Акционерная компания «АЛРОСА» (ОАО)

Пояснения к бухгалтерской (финансовой) отчетности за год, закончившийся 31 декабря 2014 г.

(числовые показатели приведены в тысячах российских рублей, если не указано иное)

| 1 | 2 | 3 | 4 | 5 | 6 |
|----|---|----------|----------|--|------------|
| | | | | Размещение депозитов | 700 000 |
| | | | | Начисление процентов по депозитам | 31 275 |
| | | | | Возврат (гашение) займов привлеченных | 22 976 000 |
| 37 | ALROSA FINANCE S.A. | | | Начисление процентов по займам привлеченным | 4 508 857 |
| | | | | Гашение процентов по займам привлеченным | 4 852 070 |
| | | | | Предоставление обеспечений исполнения обязательств | 24 069 944 |
| 38 | HIDROCHICAPA S.A.R.L. | 55,0000 | 55,0000 | Возврат (гашение) займов выданных | 146 079 |
| | | | | Начисление процентов по займам выданным | 23 196 |
| | | | | Возврат (получение) процентов по займам выданным | 16 123 |
| | | | | Создание резерва сомнительных долгов | 26 091 |
| | | | | Восстановление резерва сомнительных долгов | 2 443 |
| 39 | ARCOS HONG KONG LIMITED | 100,0000 | 100,0000 | Приобретение товаров, работ, услуг, аренда | 28 443 |
| | | | | Продажа товаров, работ, услуг, аренда | 659 819 |
| | | | | Начисление дивидендов к получению | 1 589 |
| 40 | ARCOS USA INC. | 100,0000 | 100,0000 | Приобретение товаров, работ, услуг, аренда | 1 328 |
| | | | | Продажа товаров, работ, услуг, аренда | 820 693 |
| | | | | Начисление дивидендов к получению | 2 000 |
| 41 | ALROSA OVERSEAS SA (бывш. Sunland Holding SA) | 100,0000 | 100,0000 | Привлечение займов | 1 613 004 |
| | | | | Возврат (гашение) займов привлеченных | 2 446 048 |
| | | | | Начисление процентов по займам привлеченным | 7 880 |
| | | | | Гашение процентов по займам привлеченным | 9 499 |
| 42 | ARCOS DIAMONDS ISRAEL LTD. | 2,2885 | 2,2885 | Приобретение товаров, работ, услуг, аренда | 52 330 |
| | | | | Продажа товаров, работ, услуг, аренда | 650 110 |
| | | | | Начисление дивидендов к получению | 89 |
| 43 | Maretiom Investments Limited | | | Приобретение товаров, работ, услуг, аренда | 7 |
| | | | | Начисление процентов по займам выданным | 70 520 |
| 44 | Velarion Investments Limited | | | Приобретение товаров, работ, услуг, аренда | 4 |
| | | | | Начисление процентов по займам выданным | 18 992 |
| 45 | Горнорудное общество Катока ЛТД | 32,8003 | 32,8003 | Продажа товаров, работ, услуг, аренда | 221 703 |
| | | | | Начисление дивидендов к получению | 1 025 549 |
| | | | | Создание резерва сомнительных долгов | 30 088 |
| | | | | Восстановление резерва сомнительных долгов | 2 817 |
| 46 | ARCOS BELGIUM N.V. | 99,6000 | 99,6000 | Приобретение товаров, работ, услуг, аренда | 27 225 |
| | | | | Продажа товаров, работ, услуг, аренда | 2 540 213 |
| | | | | Начисление дивидендов к получению | 359 |
| 47 | ARCOS LIMITED | 78,2783 | 78,2783 | Приобретение товаров, работ, услуг, аренда | 141 |
| | | | | Продажа товаров, работ, услуг, аренда | 241 967 |
| 48 | ARCOS EAST DMCC | 100,0000 | 100,0000 | Приобретение товаров, работ, услуг, аренда | 3 891 |
| | | | | Продажа товаров, работ, услуг, аренда | 66 |
| | | | | Возврат (гашение) займов выданных | 36 857 |
| | | | | Начисление процентов по займам выданным | 6 024 |
| | | | | Возврат (получение) процентов по займам выданным | 6 308 |

Прекращено участие Компании в 2014 году в следующих дочерних обществах

путем ликвидации:

ОАО «Удачинский комбинат пищевых предприятий

ЗАО «Бринт-М»


Приказ Компании от 30.04.2014 №А01/125-П

Приказ Компании от 28.11.2014 №А01/304-П

путем продажи:

ЗАО «Иреляхнефть»

Июнь 2014 г.



Акционерная компания «АЛРОСА» (ОАО)
Пояснения к бухгалтерской (финансовой) отчетности за год, закончившийся 31 декабря 2014 г.
(числовые показатели приведены в тысячах российских рублей, если не указано иное)

ОАО Страховая компания «СК АЛРОСА»

Ноябрь 2014 г.

ОАО Медиагруппа «Ситим»

Декабрь 2014 г.

Прекращено участие Компании в 2014 году в следующих обществах с долей владения менее 20%:

путем ликвидации:

ОАО АБ «Сир»

Приказ Компании от 23.07.2014 №А01/189-П

путем продажи

ОАО «Саха Даймонд»


Август 2014 г.

ОАО «Финансовая инвестиционная Компания «Интерфинанс»

Август 2014г.

В течение 2013 года Компанией проводились операции со связанными сторонами, в том числе основные из них по видам:

| Наименование | Доля в уставном капитале, % на начало года | Наименование хозяйственной операции, осуществляемой между связанными сторонами | Доходы (оборот за период с НДС) | Расходы (оборот за период с НДС) | Резерв сомнительных долгов | Резерв под обесценение финнвложений |
|---|--|--|---------------------------------|----------------------------------|----------------------------|-------------------------------------|
| 1 | 2 | 3 | 4 | 5 | 6 | 7 |
| Дочерние предприятия | | | 32 679 875 | 39 460 178 | 3 034 | 533 737 |
| Alrosa Finance B.V. | 100.0 | товары/работы/услуги/аренда | 0 | 0 | 0 | 0 |
| Arcos Belgium N.V. | 99.6 | товары/работы/услуги/аренда | 2 124 401 | 30 499 | | |
| | | вклады в УК/дивиденды | 602 | | | |
| | | прочие | | 48 | | |
| Arcos East DMCC | 100.0 | товары/работы/услуги/аренда | | | | |
| | | проценты | 5 385 | | | |
| Arcos Hong Kong Ltd | 100.0 | товары/работы/услуги/аренда | 550 015 | 16 423 | | |
| | | вклады в УК/дивиденды | 3 109 | | | |
| Arcos Limited | 78.28 | товары/работы/услуги/аренда | 173 823 | | | |
| Arcos USA Inc. | 100.0 | товары/работы/услуги/аренда | 720 304 | 8 481 | | |
| | | вклады в УК/дивиденды | 1 768 | | | |
| Sunland Holding S.A. | 100.0 | товары/работы/услуги/аренда | | | | |
| | | проценты | 112 174 | | | |
| АО "Гидрошикапа С.А.Р.Л." | 55.0 | товары/работы/услуги/аренда | | | | |
| | | проценты | 19 712 | | | |
| ЗАО "Авиакомпания АЛРОСА" | 100.0 | товары/работы/услуги/аренда | 2 338 148 | 2 032 157 | | |
| | | проценты | 14 | | | |
| | | вклады в УК/дивиденды | | 966 832 | | |
| | | прочие | 46 444 | 4 313 | | |
| ЗАО "АЛРОСА-Торг" | 100.0 | товары/работы/услуги/аренда | 3 553 | 11 788 | | |
| | | проценты | 202 | | | |
| | | вклады в УК/дивиденды | 141 | | | |
| ЗАО "Гостиницы АЛРОСА" | 100.0 | товары/работы/услуги/аренда | 23 869 | 40 329 | | |
| | | проценты | 4 464 | | | |
| | | прочие | | 7 988 | | |
| ЗАО "Санаторий "Голубая волна" | 100.0 | товары/работы/услуги/аренда | 267 | 265 052 | | |
| | | проценты | 152 | | | |
| | | вклады в УК/дивиденды | | 88 479 | | |
| | | прочие | | 41 716 | | |
| ЗАО "Иреляхнефть" | 100.0 | товары/работы/услуги/аренда | 51 227 | 96 561 | | |
| | | кредиты/займы | | 249 100 | | |
| | | проценты | 6 283 | | | |
| | | товары/работы/услуги/аренда | 7 607 | 84 617 | | |
| Мирнинский коммерческий банк "МАК-Банк" (ОАО) | 84.6622 | вклады в УК/дивиденды | 8 127 | | | |
| | | прочие | | | | |
| НПФ "Алмазная осень" | 99.7 | товары/работы/услуги/аренда | 2 866 | 25 643 | | |
| | | прочие | 2 658 | 599 829 | | |
| ОАО "Алмазы Анабара" | 99.99 | товары/работы/услуги/аренда | 161 015 | 256 486 | | |




Акционерная компания «АЛРОСА» (ОАО)

Пояснения к бухгалтерской (финансовой) отчетности за год, закончившийся 31 декабря 2014 г.

(числовые показатели приведены в тысячах российских рублей, если не указано иное)

| 1 | 2 | 3 | 4 | 5 | 6 | 7 |
|--|---------|-----------------------------|------------|------------|-------|----------|
| | | кредиты/займы | | 16 988 000 | | |
| | | проценты | 694 623 | | | |
| | | вклады в УК/дивиденды | 959 999 | | | 299 134 |
| | | прочие | 274 | | | |
| ОАО "АЛРОСА-Газ" | 99.9995 | товары/работы/услуги/аренда | 268 519 | 979 729 | | |
| | | проценты | 1 279 | | | |
| | | вклады в УК/дивиденды | 7 199 | | | |
| | | прочие | 719 | 525 | | |
| ОАО "АЛРОСА-Нюрба" | 87.4877 | товары/работы/услуги/аренда | 14 230 719 | 1 713 334 | | |
| | | вклады в УК/дивиденды | 6 351 611 | | | |
| | | прочие | | 569 | | |
| ОАО "Вилуйская ГЭС-3" | 99.7313 | товары/работы/услуги/аренда | 9 004 | 3 184 740 | | |
| | | проценты | 33 070 | | | |
| | | вклады в УК/дивиденды | 33 793 | | | |
| ОАО "Ленская оптово-торговая контора" | 99.8852 | товары/работы/услуги/аренда | 2 537 | 498 | | |
| | | проценты | 13 | | 128 | |
| | | прочие | | 51 962 | | (51 962) |
| ОАО "НПП "Буревестник" | 90.6555 | товары/работы/услуги/аренда | 1 876 | 225 397 | | |
| | | вклады в УК/дивиденды | 26 989 | | | |
| ОАО "Севералмаз" | 99.6236 | товары/работы/услуги/аренда | 2 576 502 | 51 153 | | |
| | | кредиты/займы | | 6 148 462 | | |
| | | проценты | 540 333 | | | |
| ОАО "Судоходная компания "АЛРОСА-Лена" | 99.4031 | товары/работы/услуги/аренда | 74 673 | 712 206 | | |
| | | вклады в УК/дивиденды | 5 453 | | | |
| ОАО "Удачный комбинат пищевых предприятий" | 99.4789 | товары/работы/услуги/аренда | 13 | | | |
| | | проценты | 133 | | 133 | |
| | | прочие | | | 4 194 | |
| ООО "АЛРОСА-Авто" | 100.0 | товары/работы/услуги/аренда | | | | |
| | | прочие | | 8 888 | | (8 888) |
| ООО "АЛРОСА-ВГС" | 100.0 | товары/работы/услуги/аренда | 19 261 | 24 584 | | |
| | | вклады в УК/дивиденды | | | | 185 433 |
| ООО "АЛРОСА-Охрана" | 100.0 | товары/работы/услуги/аренда | 27 308 | 1 068 768 | | |
| | | вклады в УК/дивиденды | 20 | | | |
| ООО "АЛРОСА-Спецбурение" | 51.0 | товары/работы/услуги/аренда | 41 597 | 482 505 | | |
| | | вклады в УК/дивиденды | 8 822 | | | |
| ООО "Барнаульский завод "Кристалл" | 100.0 | товары/работы/услуги/аренда | 355 | 78 739 | | |
| | | проценты | 66 | | | |
| | | вклады в УК/дивиденды | | 1 258 | | |
| ООО "Ленское ПЖХ" | 100.0 | товары/работы/услуги/аренда | 1 318 | 894 | | |
| ООО "Ленское ПТЭС" | 100.0 | товары/работы/услуги/аренда | 327 225 | 202 113 | | |
| | | вклады в УК/дивиденды | 30 | 609 229 | | |
| ООО "Медиагруппа "Ситим" | 100.0 | товары/работы/услуги/аренда | | 25 677 | | |
| | | проценты | 246 | | | |
| | | вклады в УК/дивиденды | | 89 144 | | 83 575 |
| ООО "Мирнинская городская типография" | 57.2693 | товары/работы/услуги/аренда | 1 017 | 34 410 | | |
| ООО "Мирнинский ОРС" | 99.99 | товары/работы/услуги/аренда | | | | |
| | | прочие | | 7 675 | | (7 675) |
| ООО "Мирнинское ПЖХ" | 100.0 | товары/работы/услуги/аренда | 22 363 | 407 574 | | |
| | | вклады в УК/дивиденды | 432 | | | |
| | | прочие | 119 | | | |
| ООО "Никоновка" | 100.0 | товары/работы/услуги/аренда | | 5 672 | | |
| | | вклады в УК/дивиденды | 350 | | | |
| ООО "Орел-АЛРОСА" | 51.00 | товары/работы/услуги/аренда | 495 | 53 513 | | |
| | | кредиты/займы | | | | 34 120 |
| | | проценты | 53 | | | |
| ООО Страховая | 99.7364 | товары/работы/услуги/аренда | 386 | 387 119 | | |



Акционерная компания «АЛРОСА» (ОАО)
Пояснения к бухгалтерской (финансовой) отчетности за год, закончившийся 31 декабря 2014 г.
(числовые показатели приведены в тысячах российских рублей, если не указано иное)

| 1 | 2 | 3 | 4 | 5 | 6 | 7 |
|-------------------------|-------|-----------------------------|--------|--------|---|---|
| компания "СК АЛРОСА" | 100.0 | вклады в УК/дивиденды | 29 961 | | | |
| | | прочие | 4 792 | 36 949 | | |
| ОАО "ГМК "Тимир" | | товары/работы/услуги/аренда | 332 | 304 | | |
| кредиты/займы | | | 3 995 | | | |
| проценты | | 5 588 | | | | |
| прочие | | 78 | | | | |

6.3. Вознаграждения основному управленческому персоналу

Информация о размерах вознаграждений, начисленных основному управленческому персоналу Компании, представляет собой следующее:

| № п/п | Наименование показателя | За 2014 г. | За 2013 г. |
|-------|---|--------------------------------------|--------------------------------------|
| 1 | Краткосрочные вознаграждения - суммы, подлежащие выплате в течение отчетного периода и 12 месяцев после отчетной даты в том числе: оплата труда за отчетный период, ежегодный оплачиваемый отпуск за работу в отчетном периоде, оплата лечения, медицинского обслуживания, коммунальных услуг и т.п. платежи в пользу основного управленческого персонала, начисленные на нее налоги и иные обязательные платежи в соответствующие бюджеты и внебюджетные фонды | 827 015 745 176 81 839 | 772 594 694 163 78 431 |
| 2 | Долгосрочные вознаграждения - суммы, подлежащие выплате по истечении 12 месяцев после отчетной даты, в т.ч. | - | - |
| 2.1 | Вознаграждения по окончании трудовой деятельности (платежи (взносы) организации, составляющей бухгалтерскую отчетность, по договорам добровольного страхования (договорам негосударственного пенсионного обеспечения), заключенным в пользу основного управленческого персонала со страховыми организациями (негосударственными пенсионными фондами), и иные платежи, обеспечивающие выплаты пенсий и другие социальные гарантии основному управленческому персоналу по окончании ими трудовой деятельности); | - | - |
| 2.2 | Вознаграждения в виде опционов эмитента, акций, паев, долей участия в уставном (складочном) капитале и выплаты на их основе | - | - |
| 2.3 | Иные долгосрочные вознаграждения | - | - |

В 2014 году Компания выплатила вознаграждения членам Наблюдательного совета Компании в размере 28 300 тыс. руб., в 2013 году - 8 805 тыс. руб.

Список членов Наблюдательного совета Компании по состоянию на 31.12.2014 приведен в разделе 1.5. «Информация об органах управления» пояснительной записки.


Займы членам Наблюдательного совета Компания не предоставляла.

Вознаграждения членам Ревизионной комиссии Компании в 2013 и 2014 гг. не выплачивались.

Правление Компании по состоянию на 31.12.2014 состоит из 12 человек. Список членов Правления приведен в разделе 1.5 «Информация об органах управления» пояснительной записки. Члены Правления имеют право на получение заработной платы, премий, добровольного медицинского страхования, компенсаций за выполнение обязанностей членов совета директоров отдельных предприятий Группы АЛРОСА. Заработная плата и премии, выплачиваемые членам Правления Компании, определяются согласно условиям трудовых договоров.

6.4. Информация по сегментам

Основным видом хозяйственной деятельности Компании является добыча алмазов, выручка от реализации которых составляет в 2014 году 82,96 % выручки от продажи продукции (товаров, работ, услуг). Компания осуществляет другие виды деятельности, которые не являются существенными. Первичным сегментом Компании является отчетный операционный сегмент, поскольку основные риски и прибыли Компании определяются различием в производимой продукции, выполняемых работах, услугах.



Акционерная компания «АЛРОСА» (ОАО)

Пояснения к бухгалтерской (финансовой) отчетности за год, закончившийся 31 декабря 2014 г.
(числовые показатели приведены в тысячах российских рублей, если не указано иное)

Компания осуществляет свою деятельность только на территории Российской Федерации и не выделяет отдельных географических сегментов, поскольку источники и характер рисков на всей территории Российской Федерации примерно одинаковы. Информация по сегментам представляет собой следующее:

Первичная информация - операционный сегмент:

| Показатели | Добыча алмазов | Производство бриллиантов, порошков из природных алмазов | Услуги по добыче алмазов, их сортировке, услуги комиссионера | Транспортная деятельность | Строительно- монтажные работы | Работы в области изучения недр | Торговля | Управление эксплуатацией жилого фонда | Прочие виды деятельности | Всего |
|---|----------------|---|--|------------------------------|-------------------------------------|---|-----------|---|-----------------------------|--------------|
| | | | | | | | | | | |
| 2014 год | | | | | | | | | | |
| Выручка сегмента | 132 051 440 | 5 667 697 | 13 463 671 | 1 307 768 | 1 661 625 | 695 950 | 222 341 | 1 082 875 | 3 021 113 | 159 174 480 |
| Расходы сегмента | (64 522 161) | (3 388 132) | (8 982 621) | (1 897 058) | (1 526 168) | (606 894) | (239 541) | (3 596 377) | (6 546 048) | (91 305 000) |
| Финансовый результат сегмента | 67 529 279 | 2 279 565 | 4 481 050 | (589 290) | 135 457 | 89 056 | (17 200) | (2 513 502) | (3 524 935) | 67 869 480 |
| Активы сегмента | 415 623 809 | 17 838 729 | 42 376 079 | 4 116 120 | 5 229 863 | 2 190 460 | 699 805 | 3 408 283 | 9 508 768 | 500 991 914 |
| Обязательства сегмента | 208 206 603 | 8 936 305 | 21 228 282 | 2 061 969 | 2 619 898 | 1 097 310 | 350 567 | 1 707 378 | 4 763 414 | 250 971 725 |
| Капитальные вложения в основные средства и НМА | 20 058 726 | 860 928 | 2 044 955 | 198 651 | 252 402 | 105 715 | 33 774 | 164 490 | 459 098 | 24 178 739 |
| Амортизация по основным средствам и НМА | 10 691 084 | 458 865 | 1 090 039 | 105 879 | 134 528 | 56 345 | 18 001 | 87 671 | 244 594 | 12 887 006 |
| 2013 год | | | | | | | | | | |
| Выручка сегмента | 113 012 499 | 4 829 246 | 10 423 083 | 1 760 639 | 3 307 271 | 547 018 | 309 040 | 1 179 726 | 2 856 169 | 138 224 691 |
| Расходы сегмента | (58 316 676) | (3 648 113) | (6 536 589) | (2 338 530) | (3 272 049) | (506 553) | (312 065) | (4 039 041) | (6 088 048) | (85 057 664) |
| Финансовый результат сегмента | 54 695 823 | 1 181 133 | 3 886 494 | (577 891) | 35 222 | 40 465 | (3 025) | (2 859 315) | (3 231 879) | 53 167 027 |
| Активы сегмента | 344 989 841 | 14 742 093 | 31 818 231 | 5 374 649 | 10 096 006 | 1 669 865 | 943 397 | 3 601 314 | 8 718 941 | 421 954 338 |
| Обязательства сегмента | 150 893 677 | 6 447 983 | 13 916 844 | 2 350 796 | 4 415 850 | 730 375 | 412 629 | 1 575 164 | 3 813 541 | 184 556 859 |
| Капитальные вложения в основные средства и НМА | 12 457 852 | 532 348 | 1 148 981 | 194 083 | 364 575 | 60 300 | 34 067 | 130 046 | 314 854 | 15 237 106 |
| Амортизация по основным средствам и НМА | 10 487 890 | 448 168 | 967 293 | 163 392 | 306 924 | 50 765 | 28 680 | 109 482 | 265 066 | 12 827 660 |



Акционерная компания «АЛРОСА» (ОАО)

Пояснения к бухгалтерской (финансовой) отчетности за год, закончившийся 31 декабря 2014 г.

(числовые показатели приведены в тысячах российских рублей, если не указано иное)

Вторичная информация - географический сегмент (операционный сегмент)

| Показатели | Выручка от продажи продукции, работ, услуг | Активы сегмента | Капитальные вложения в основные средства и нематериальные активы |
|--|--|--------------------|--|
| 2014 год | | | |
| Внутренний рынок РФ | 38 654 934 | 121 664 034 | 5 871 717 |
| Иностранные государства, всего, в т.ч. | 120 519 546 | 379 327 880 | 18 307 022 |
| Бельгия | 75 646 471 | 238 092 628 | 11 490 763 |
| Израиль | 16 925 724 | 53 272 678 | 2 571 032 |
| Индия | 16 959 211 | 53 378 077 | 2 576 119 |
| ОАЭ | 4 436 261 | 13 962 859 | 673 872 |
| Гонконг | 3 914 650 | 12 321 121 | 594 639 |
| Республика Армения | 108 741 | 342 256 | 16 518 |
| Другие страны | 2 528 488 | 7 958 261 | 384 079 |
| Итого: | 159 174 480 | 500 991 914 | 24 178 739 |
| 2013 год | | | |
| Внутренний рынок РФ | 39 179 864 | 119 603 187 | 4 318 966 |
| Иностранные государства, всего, в т.ч. | 99 044 827 | 302 351 151 | 10 918 140 |
| Бельгия | 62 103 635 | 189 581 890 | 6 845 953 |
| Израиль | 13 881 604 | 42 375 953 | 1 530 229 |
| Индия | 14 509 549 | 44 292 862 | 1 599 450 |
| ОАЭ | 3 207 629 | 9 791 832 | 353 591 |
| Гонконг | 3 073 059 | 9 381 034 | 338 757 |
| Республика Армения | 105 803 | 322 982 | 11 663 |
| Другие страны | 2 163 548 | 6 604 598 | 238 497 |
| Итого: | 138 224 691 | 421 954 338 | 15 237 106 |

6.5. События после отчетной даты

Событием после отчетной даты признается факт хозяйственной деятельности, который может оказать влияние на финансовое состояние или результаты деятельности организации и который имел место в период между отчетной датой и датой подписания бухгалтерской (финансовой) отчетности за отчетный год.

Основные события после отчетной даты, отраженные в бухгалтерском учете Компании, не оказавшие влияния на финансовый результат за 2014 год:


Наблюдательным советом Компании (протокол заседания от 28.10.2014 №А01/221-ПР-НС) принято решение с 01 апреля 2015 г. ликвидировать филиал АК «АЛРОСА» «АЛРОСА-Транснаб» и создать на его базе в составе УМТС Компании структурное подразделение Жуковское отделение УМТС.

В январе 2015 г. Компанией выданы займы ОАО «Алмазы Анабара» на сумму 219 741 тыс. руб. под 10,11% годовых и сроком погашения 25.12.2015 на финансирование текущей и инвестиционной деятельности и ОАО «Судоходная компания «АЛРОСА-Лена» на сумму 16 468 тыс. руб. под 8,31% годовых и сроком погашения 26.12.2016. на приобретение судов.

13 января 2015г. Компанией получен кредит от ЗАО «ЮниКредит Банк» на сумму 300 000 тыс. долларов США сроком погашения 08.12.2017, ставка Libor01+5.95% годовых.

За январь - февраль 2015 года на депозитных счетах размещены денежные средства в сумме 57 286 750 тыс. рублей.

03.02.2015 в Тринадцатом арбитражном апелляционном суде (г.Санкт-Петербург) состоялось рассмотрение апелляционной жалобы Компании на решение Арбитражного суда города Санкт-Петербурга и Ленинградской области от 31.10.2014 по делу № А56-15610/2013 по иску АК «АЛРОСА» (ОАО) к ответчикам ООО «Южная региональная торговая компания» и ООО «Институт Гипроникель» о взыскании солидарно с ответчиков 110 719 тыс.руб. убытков, причинённых в результате обрушения транспортной галереи ВКС рудника «Айхал». Принято Постановление суда апелляционной инстанции об отказе в удовлетворении апелляционной жалобы, обжалуемое решение суда первой инстанции оставлено без изменения, таким образом, в пользу Компании с ООО «ЮРТК» взыскано 40 966 тыс.руб. - убытков, 455 тыс.руб. - в возмещение судебных расходов на оплату судебной экспертизы, 162 тыс.руб.- в возмещение судебных расходов на оплату государственной пошлины.



Акционерная компания «АЛРОСА» (ОАО)
Пояснения к бухгалтерской (финансовой) отчетности за год, закончившийся 31 декабря 2014 г.
(числовые показатели приведены в тысячах российских рублей, если не указано иное)

6.6. Налоговое законодательство

Российское налоговое, валютное и таможенное законодательство допускает различные толкования и подвержено частым изменениям. Интерпретация руководством Компании данного законодательства применительно к операциям и деятельности Компании может быть оспорена соответствующими региональными или федеральными органами. Налоговые органы могут занять более жесткую позицию при интерпретации законодательства и проверке налоговых расчетов, и существует определенная вероятность того, что операции, в прошлом не вызвавшие сомнения, могут быть оспорены в настоящее время. Налоговые проверки могут охватывать три календарных года деятельности, непосредственно предшествовавшие году проверки. При определенных условиях, проверки могут быть подвергнуты и более ранние периоды.

По мнению Руководства Компании по состоянию на 31.12.2014 соответствующие положения законодательства интерпретированы ими корректно, и вероятность сохранения финансового положения, в котором находится Компания, относительно налогового, валютного и таможенного законодательства, является высокой.

6.7. Экологическая деятельность организации

По состоянию на 31.12.2014 в бухгалтерском балансе Компании по строкам 1120 «Результаты исследований и разработок» и 1151 «Основные средства» числятся следующие виды внеоборотных активов и капитальных вложений, связанных с экологической деятельностью Компании:

| Наименование показателя | На 31.12.14 | На 31.12.13 | На 31.12.12 |
|--------------------------------------|-------------|-------------|-------------|
| Результаты исследований и разработок | - | - | 71 225 |
| Основные средства | 4 862 648 | 5 479 353 | 3 955 197 |

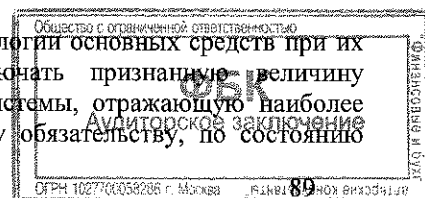
Текущие расходы, связанные с экологической деятельностью организации, представляют собой следующее:

| Наименование показателя | 2014 год | 2013 год |
|---|------------------|------------------|
| Состав затрат, связанных с экологической деятельностью, всего: | 2 736 874 | 2 159 538 |
| в том числе | | |
| амортизация объектов основных средств, связанных с экологической деятельностью | 576 957 | 533 476 |
| материалы, топливо, электроэнергия, используемые при эксплуатации объектов, связанных с экологической деятельностью | 707 043 | 672 020 |
| затраты на эксплуатацию и ремонт объектов основных средств, связанных с экологической деятельностью | 470 482 | 313 683 |
| содержание персонала, обслуживающего объекты, связанные с экологической деятельностью | 342 427 | 266 725 |
| прочие затраты при эксплуатации объектов, связанных с экологической деятельностью | 481 138 | 185 294 |
| сбор, хранение (захоронение) и переработку (обезвреживание) уничтожение, размещение отходов производства и потребления собственными силами | 0 | 0 |
| организацию самостоятельного контроля за вредным воздействием на окружающую среду и мониторинговые мероприятия, научно-технические исследования, управление экологической деятельностью в организации | 0 | 71 225 |
| текущие мероприятия по сохранению и восстановлению качества окружающей среды, нарушенной в результате ранее проводившейся хозяйственной деятельности | 0 | 14 577 |
| обязательное страхование гражданской ответственности организации, эксплуатирующей опасный производственный объект | 18 835 | 23 979 |
| осуществление платы за негативное воздействие на окружающую среду | 133 738 | 72 893 |
| прочие текущие мероприятия по снижению вредного воздействия на окружающую среду и предотвращению изменения климата | 6 254 | 5 666 |

Данные расходы, связанные с экологической деятельностью Компании, отражаются как расходы по обычным видам деятельности.

Положением по бухгалтерскому учету «Оценочные обязательства, условные обязательства и условные активы» ПБУ 8/2012, утвержденным приказом Минфина РФ от 13.12.2012 №167н, предусмотрено включение в стоимость актива величины оценочного обязательства при его признании.

В связи с этим первоначальная стоимость всех потенциально опасных для экологии основных средств при их приобретении, создании, реконструкции или модернизации должна включать признание величины оценочного обязательства по восстановлению нарушенной экологической системы, отражающую наиболее достоверную денежную оценку затрат, необходимых для расчетов по этому обязательству, по состоянию



Акционерная компания «АЛРОСА» (ОАО)

Пояснения к бухгалтерской (финансовой) отчетности за год, закончившийся 31 декабря 2014 г.

(числовые показатели приведены в тысячах российских рублей, если не указано иное)

на отчетную дату (например, на возмещение затрат, которые организация, как ожидается, понесет при исполнении оценочного обязательства при демонтаже объекта основных средств и восстановлении природных ресурсов на занимаемом им участке).

При отсутствии оснований для включения величины оценочного обязательства, связанного с экологической деятельностью, в стоимость актива, эта величина относится, исходя из Положения по бухгалтерскому учету «Оценочные обязательства, условные обязательства и условные активы» ПБУ 8/2012, на расходы по обычным видам деятельности (например, расходы на рекультивацию земель и осуществление иных природоохранных мероприятий) или на прочие расходы (например, обязательства по искам в возмещение ущерба, нанесенного окружающей среде).

Информация о возникших в результате экологической деятельности Компании в отчетном периоде оценочных обязательствах представлена ниже:

| Наименование показателя | На начало года | Создано в отчетном периоде | Сумма дисконтирована | Погашено/корректировка | На конец года |
|--|----------------|----------------------------|----------------------|------------------------|---------------|
| 2014 год | | | | | |
| Оценочные обязательства по выводу объектов из эксплуатации и восстановлению природных ресурсов по месторождениям | 2 801 241 | - | 245 329 | (196 897) | 2 849 673 |
| 2013 год | | | | | |
| Оценочные обязательства по выводу объектов из эксплуатации и восстановлению природных ресурсов по месторождениям | 2 030 890 | 429 960 | 179 453 | (18 535) | 2 801 241 |

6.8. Данные о совокупных затратах на оплату использованных энергетических ресурсов

| Наименование 1 | 2014 год 2 | 2013 год 3 |
|--|-------------------|-------------------|
| Энергозатраты, всего | 18 355 365 | 13 387 363 |
| в том числе: | | |
| Затраты на приобретение топлива | 10 810 507 | 6 439 556 |
| продукты нефтепереработки | 9 715 324 | 5 498 799 |
| газ природный и попутный | 1 064 444 | 920 624 |
| уголь | 26 330 | 19 703 |
| другие виды топлива | 4 409 | 430 |
| Расходы на энергию | 7 544 858 | 6 947 807 |
| тепловая энергия | 244 316 | 239 387 |
| электроэнергия | 7 300 542 | 6 708 420 |
| Энергозатраты на производство продукции | 14 614 445 | 13 629 583 |
| в том числе: | | |
| Расходы на топливо | 7 069 587 | 6 681 776 |
| Расходы на энергию | 7 544 858 | 6 947 807 |

«13» февраля 2015 г.

И.о. президента

Главный бухгалтер



И.П. Ряшин

С.В. Линник

