

Код территории по ОКАТО	Код кредитной организации (филиала)	
	по ОКПО	регистрационный номер (/порядковый номер)
45286555000	29351447	2956

БУХГАЛТЕРСКИЙ БАЛАНС
(публикуемая форма)

по состоянию на 1 января 2015 года

Кредитной организации Акционерный коммерческий межрегиональный топливно-энергетический банк
«МЕЖТОПЭНЕРГОБАНК» (публичное акционерное общество)
ПАО «Межтопэнергобанк»

Почтовый адрес 107078, город Москва, улица Садовая-Черногрозская, дом 6

Код формы по ОКУД 0409806

Годовая

тыс. руб.

Номер строки	Наименование статьи	Номер пояснения	Данные на отчетную дату	Данные на соответствующую отчетную дату прошлого года
1	2	3	4	5
I. АКТИВЫ				
1	Денежные средства	4.1.1	1 051 257	547 435
2	Средства кредитных организаций в Центральном банке Российской Федерации	4.1.1	1 501 149	1 885 224
2.1	Обязательные резервы	4.1.1	330 107	345 736
3	Средства в кредитных организациях	4.1.1	2 807 676	2 296 719
4	Финансовые активы, оцениваемые по справедливой стоимости через прибыль или убыток	4.1.2, 5	3 559 334	2 919 154
5	Чистая ссудная задолженность	4.1.3	34 042 515	36 641 985
6	Чистые вложения в ценные бумаги и другие финансовые активы, имеющиеся в наличии для продажи	4.1.4, 5	308 815	198 424
6.1	Инвестиции в дочерние и зависимые организации	4.1.5	18 010	18 010
7	Чистые вложения в ценные бумаги, удерживаемые до погашения		0	0
8	Требование по текущему налогу на прибыль		51 776	15 699
9	Отложенный налоговый актив		76 111	0
10	Основные средства, нематериальные активы и материальные запасы	4.1.7	672 963	565 874
11	Прочие активы	4.1.8	1 286 042	651 525
12	Всего активов		45 357 638	45 722 039
II. ПАССИВЫ				
13	Кредиты, депозиты и прочие средства Центрального банка Российской Федерации	4.1.9	315 000	0
14	Средства кредитных организаций	4.1.9	2 778 919	1 779 995
15	Средства клиентов, не являющихся кредитными организациями	4.1.10	34 689 367	33 878 039
15.1	Вклады (средства) физических лиц и индивидуальных предпринимателей		19 850 846	17 331 159
16	Финансовые обязательства, оцениваемые по справедливой стоимости через прибыль или убыток		0	0
17	Выпущенные долговые обязательства	4.1.11	1 847 107	4 583 602

18	Обязательство по текущему налогу на прибыль		344	2 472
19	Отложенное налоговое обязательство		0	0
20	Прочие обязательства	4.1.12	779 433	750 408
21	Резервы на возможные потери по условным обязательствам кредитного характера, прочим возможным потерям и операциям с резидентами офшорных зон		17 062	39 248
22	Всего обязательств		40 427 232	41 033 764
III. ИСТОЧНИКИ СОБСТВЕННЫХ СРЕДСТВ				
23	Средства акционеров (участников)	4.1.13	3 729 958	3 729 958
24	Собственные акции (доли), выкупленные у акционеров (участников)		0	0
25	Эмиссионный доход		0	0
26	Резервный фонд		106 438	75 152
27	Переоценка по справедливой стоимости ценных бумаг, имеющих в наличии для продажи, уменьшенная на отложенное налоговое обязательство (увеличенная на отложенный налоговый актив)		-41 760	-28 243
28	Переоценка основных средств, уменьшенная на отложенное налоговое обязательство		0	0
29	Нераспределенная прибыль (непокрытые убытки) прошлых лет		779 108	285 687
30	Неиспользованная прибыль (убыток) за отчетный период	2.3	356 662	625 721
31	Всего источников собственных средств		4 930 406	4 688 275
IV. ВНЕБАЛАНСОВЫЕ ОБЯЗАТЕЛЬСТВА				
32	Безотзывные обязательства кредитной организации		1 964 113	882 431
33	Выданные кредитной организацией гарантии и поручительства		1 645 727	2 851 115
34	Условные обязательства некредитного характера		0	0

Председатель Правления

Шутов Юрий Борисович

Главный бухгалтер

Немцова Марина Рюриковна

М.П.


Исполнитель

Телефон:

Царева Елена Валерьевна

8 (495) 660-56-38

27 апреля 2015 года



Код территории по ОКАТО	Код кредитной организации (филиала)	
	по ОКПО	регистрационный номер (/порядковый номер)
45286555000	29351447	2956

ОТЧЕТ О ФИНАНСОВЫХ РЕЗУЛЬТАТАХ
(публикуемая форма)

за 2014 год

Кредитной организации

Акционерный коммерческий межрегиональный топливно-энергетический банк
«МЕЖТОПЭНЕРГОБАНК» (публичное акционерное общество)
ПАО «Межтопэнергобанк»

Почтовый адрес

107078, город Москва, улица Садовая-Черногрозская, дом 6

Код формы по ОКУД 0409807
Годовая

Номер строки	Наименование статьи	Номер пояснения	тыс. руб.	
			Данные за отчетный период	Данные за соответствующий период прошлого года
1	2	3	4	5
1	Процентные доходы, всего, в том числе:		5 036 962	4 694 232
1.1	от размещения средств в кредитных организациях		86 386	288 459
1.2	от ссуд, предоставленных клиентам, не являющимся кредитными организациями		4 677 135	4 148 743
1.3	от оказания услуг по финансовой аренде (лизингу)		0	0
1.4	от вложений в ценные бумаги		273 441	257 030
2	Процентные расходы, всего, в том числе:		2 746 518	2 620 645
2.1	по привлеченным средствам кредитных организаций		209 502	85 418
2.2	по привлеченным средствам клиентов, не являющихся кредитными организациями		2 267 826	2 138 806
2.3	по выпущенным долговым обязательствам		269 190	396 421
3	Чистые процентные доходы (отрицательная процентная маржа)		2 290 444	2 073 587
4	Изменение резерва на возможные потери по ссудам, ссудной и приравненной к ней задолженности, средствам, размещенным на корреспондентских счетах, а также начисленным процентным доходам, всего, в том числе:	4.2.1	-663 790	-350 425
4.1	Изменение резерва на возможные потери по начисленным процентным доходам		-130 093	-76 066
5	Чистые процентные доходы (отрицательная процентная маржа) после создания резерва на возможные потери		1 626 654	1 723 162
6	Чистые доходы от операций с финансовыми активами, оцениваемыми по справедливой стоимости через прибыль или убыток		-71 088	-22 050
7	Чистые доходы от операций с ценными бумагами, имеющимися в наличии для продажи		0	0
8	Чистые доходы от операций с ценными бумагами, удерживаемыми до погашения		0	0
9	Чистые доходы от операций с иностранной валютой	4.2.2	1 201 969	184 839
10	Чистые доходы от переоценки иностранной валюты	4.2.2	-1 119 878	-139 106
11	Доходы от участия в капитале других юридических лиц		101 940	6 630
12	Комиссионные доходы		445 656	464 839
13	Комиссионные расходы		107 954	117 842

14	Изменение резерва на возможные потери по ценным бумагам, имеющимся в наличии для продажи		0	0
15	Изменение резерва на возможные потери по ценным бумагам, удерживаемым до погашения		0	0
16	Изменение резерва по прочим потерям	4.2.1	13 312	53 280
17	Прочие операционные доходы		52 739	56 540
18	Чистые доходы (расходы)		2 143 350	2 210 292
19	Операционные расходы		1 671 842	1 406 603
20	Прибыль (убыток) до налогообложения	2.3	471 508	803 689
21	Возмещение (расход) по налогам	4.2.3	114 846	177 968
22	Прибыль (убыток) после налогообложения	2.3	356 662	625 721
23	Выплаты из прибыли после налогообложения, всего, в том числе:		0	0
23.1	распределение между акционерами (участниками) в виде дивидендов		0	0
23.2	отчисления на формирование и пополнение резервного фонда		0	0
24	Неиспользованная прибыль (убыток) за отчетный период		356 662	625 721

Председатель Правления

Шутов Юрий Борисович

Главный бухгалтер



Немцова Марина Рюриковна

М.П.

Исполнитель
Телефон:

Царева Елена Валерьевна
8 (495) 660-56-38

27 апреля 2015 года

Код территории по ОКАТО	Код кредитной организации (филиала)	
	по ОКПО	регистрационный номер (/порядковый номер)
45286555000	29351447	2956

**ОТЧЕТ ОБ УРОВНЕ ДОСТАТОЧНОСТИ КАПИТАЛА ДЛЯ ПОКРЫТИЯ РИСКОВ,
ВЕЛИЧИНЕ РЕЗЕРВОВ НА ПОКРЫТИЕ СОМНИТЕЛЬНЫХ ССУД И ИНЫХ АКТИВОВ
(публикуемая форма)
по состоянию на 1 января 2015 года**

Кредитной организации Акционерный коммерческий межрегиональный топливно-энергетический банк
«МЕЖТОПЭНЕРГОБАНК» (публичное акционерное общество)
ПАО «Межтопэнергобанк»

Почтовый адрес 107078, город Москва, улица Садовая-Черногрозская, дом 6

Код формы по ОКУД 0409808
Годовая

Раздел 1. Информация об уровне достаточности капитала

Номер строки	Наименование показателя	Номер пояснения	Данные на начало отчетного года	Прирост (+) / Снижение (-) за отчетный период	Данные на отчетную дату
1	2	3	4	5	6
1	Собственные средства (капитал) (тыс. руб.), итого, в том числе**:	4.3	5 574 875.0	755 617.0	6 330 492.0
1.1	Источники базового капитала:	4.3	3 305 797.0	432 531.0	3738 328.0
1.1.1	Уставный капитал, всего, в том числе, сформированный:	4.3	2 944 958.0	0.0	2 944 958.0
1.1.1.1	обыкновенными акциями (долями)	4.3	2 944 958.0	0.0	2 944 958.0
1.1.1.2	привилегированными акциями		0.0	0.0	0.0
1.1.2	Эмиссионный доход		0.0	0.0	0.0
1.1.3	Резервный фонд	4.3	75 152.0	31 286.0	106 438.0
1.1.4	Нераспределенная прибыль:	4.3	285 687.0	401 245.0	686 932.0
1.1.4.1	прошлых лет	4.3	285 687.0	401 245.0	686 932.0
1.1.4.2	отчетного года		0.0	0.0	0.0
1.2	Показатели, уменьшающие источники базового капитала:	4.3	961.0	15 706.0	16 667.0
1.2.1	Нематериальные активы		961.0	-509.0	452.0
1.2.2	Отложенные налоговые активы		0.0	0.0	0.0
1.2.3	Собственные акции (доли), выкупленные у акционеров (участников)		0.0	0.0	0.0
1.2.4	Убытки:		0.0	0.0	0.0
1.2.4.1	прошлых лет		0.0	0.0	0.0
1.2.4.2	отчетного года		0.0	0.0	0.0
1.2.5	Инвестиции в капитал финансовых организаций:		0.0	0.0	0.0
1.2.5.1	несущественные		0.0	0.0	0.0
1.2.5.2	существенные		0.0	0.0	0.0
1.2.5.3	совокупная сумма существенных вложений и совокупная сумма отложенных налоговых активов		0.0	0.0	0.0
1.2.6	Отрицательная величина добавочного капитала		0.0	16 215.0	16 215.0
1.2.7	Обязательства по приобретению источников базового капитала		0.0	0.0	0.0

1.2.8	Средства, поступившие в оплату акций (долей), включаемые в состав базового капитала		0.0	0.0	0.0
1.3	Базовый капитал	4.3	3 305 797.0	415 864.0	3 721 661.0
1.4	Источники добавочного капитала:		0.0	0.0	0.0
1.4.1	Уставный капитал, сформированный привилегированными акциями, всего, в том числе:		0.0	0.0	0.0
1.4.1.1	выпущенные в соответствии с Федеральным законом от 18 июля 2009 года № 181-ФЗ «Об использовании государственных ценных бумаг Российской Федерации для повышения капитализации банков»		0.0	0.0	0.0
1.4.2	Эмиссионный доход		0.0	0.0	0.0
1.4.3	Субординированный заем с дополнительными условиями		0.0	0.0	0.0
1.4.4	Субординированный кредит (депозит, заем, облигационный заем) без ограничения срока привлечения		0.0	0.0	0.0
1.5	Показатели, уменьшающие источники добавочного капитала		0.0	0.0	0.0
1.5.1	Вложения в собственные привилегированные акции		0.0	0.0	0.0
1.5.2	Инвестиции в капитал финансовых организаций:		0.0	0.0	0.0
1.5.2.1	несущественные		0.0	0.0	0.0
1.5.2.2	существенные		0.0	0.0	0.0
1.5.3	Субординированный кредит (депозит, заем, облигационный заем), предоставленный финансовым организациям		0.0	0.0	0.0
1.5.3.1	несущественный		0.0	0.0	0.0
1.5.3.2	существенный		0.0	0.0	0.0
1.5.4	Отрицательная величина дополнительного капитала		0.0	0.0	0.0
1.5.5	Обязательства по приобретению источников добавочного капитала		0.0	0.0	0.0
1.5.6	Средства, поступившие в оплату акций (долей), включаемые в состав добавочного капитала		0.0	0.0	0.0
1.6	Добавочный капитал		0.0	0.0	0.0
1.7	Основной капитал	4.3	3 286 826.0	434 835.0	3 721 661.0
1.8	Источники дополнительного капитала:	4.3	2 288 049.0	320 782.0	2 608 831.0
1.8.1	Уставный капитал, сформированный привилегированными акциями, всего, в том числе:	4.3	785 000.0	-157 000.0	628 000.0
1.8.1.1	после 1 марта 2013 года		0.0	0.0	0.0
1.8.2	Уставный капитал, сформированный за счет капитализации прироста стоимости имущества		0.0	0.0	0.0
1.8.3	Прибыль:	4.3	613 849.0	-218 378.0	395 471.0
1.8.3.1	текущего года	4.3	613 849.0	-218 378.0	395 471.0
1.8.3.2	прошлых лет		0.0	0.0	0.0
1.8.4	Субординированный кредит (депозит, заем, облигационный заем), всего, в том числе:	4.3	889 200.0	696 160.0	1 585 360.0
1.8.4.1	привлеченный (размещенный) до 1 марта 2013 года	4.3	889 200.0	-843 840.0	45 360.0
1.8.4.2	предоставленный в соответствии с Федеральными законами от 13 октября 2008 года № 173-ФЗ «О дополнительных мерах по поддержке финансовой системы Российской Федерации» и от 27 октября 2008 года № 175-ФЗ «О дополнительных мерах для укрепления стабильности банковской системы в период до 31 декабря 2014 года»		0.0	0.0	0.0
1.8.5	Прирост стоимости имущества		0.0	0.0	0.0
1.9	Показатели, уменьшающие источники дополнительного капитала:		0.0	0.0	0.0
1.9.1	Вложения в собственные привилегированные акции		0.0	0.0	0.0
1.9.2	Инвестиции в капитал финансовых организаций:		0.0	0.0	0.0
1.9.2.1	несущественные		0.0	0.0	0.0
1.9.2.2	существенные		0.0	0.0	0.0
1.9.3	Субординированный кредит (депозит, заем, облигационный заем), предоставленный финансовым организациям		0.0	0.0	0.0
1.9.3.1	несущественный		0.0	0.0	0.0
1.9.3.2	существенный		0.0	0.0	0.0
1.9.4	Обязательства по приобретению источников дополнительного капитала		0.0	0.0	0.0
1.9.5	Средства, поступившие в оплату акций (долей), включаемые в		0.0	0.0	0.0

	состав дополнительного капитала				
1.10	Показатели, уменьшающие сумму основного и дополнительного капитала:		0.0	0.0	0.0
1.10.1	Просроченная дебиторская задолженность длительностью свыше 30 календарных дней		0.0	0.0	0.0
1.10.2	Субординированные кредиты, стоимость которых не превышает 1 процента от величины уставного капитала кредитной организации-заемщика		0.0	0.0	0.0
1.10.3	Превышение совокупной суммы кредитов, банковских гарантий и поручительств, предоставленных своим участникам (акционерам) и инсайдерам, над ее максимальным размером в соответствии федеральными законами и нормативными актами Банка России		0.0	0.0	0.0
1.10.4	Превышение вложений в строительство, изготовление и приобретение основных средств над суммой источников основного и дополнительного капитала		0.0	0.0	0.0
1.10.5	Превышение действительной стоимости доли вышедшего участника общества с ограниченной ответственностью над стоимостью, по которой доля была реализована другому участнику общества с ограниченной ответственностью		0.0	0.0	0.0
1.11	Дополнительный капитал	4.3	2 288 049.0	320 782.0	2 608 831.0
2	Активы, взвешенные по уровню риска (тыс. руб.), всего, в том числе:	X	X	X	X
2.1	необходимые для определения достаточности базового капитала	4.3	28 967 803.0	2 351 851.0	31 319 654.0
2.2	необходимые для определения достаточности основного капитала	4.3	28 967 803.0	2 335 636.0	31 303 439.0
3	Достаточность капитала (процент):	X	X	X	X
3.1	Достаточность базового капитала	4.3	7.3	X	8.1
3.2	Достаточность основного капитала	4.3	7.2	X	8.1
3.3	Достаточность собственных средств (капитала)	4.3	12.2	X	13.8

Раздел 2. Сведения о величине кредитного, операционного и рыночного рисков, покрываемых капиталом
Подраздел 2.1. Кредитный риск

Номер строки	Наименование показателя	Номер поясне -ния	Данные на отчетную дату			Данные на соответствующую отчетную дату прошлого года		
			Стои- мость активов (инстру- ментов)	Активы (инстру- менты) за вычетом сформи- рованных резервов на воз- можные потери	Стои- мость активов (инстру- ментов), взвешен- ных по уровню риска	Стои- мость активов (инстру- ментов)	Активы (инстру- менты) за вычетом сформи- рованных резервов на возможные потери	Стоимость активов (инстру- ментов), взвешенных по уровню риска
1	2	3	4	5	6	7	8	9
1	Кредитный риск по активам, отраженным на балансовых счетах	7.1	40 279 973	38 074 898	31 323 439	40 098 172	38 283 688	29 462 147
1.1	Активы с коэффициентом риска 0 процентов, всего, из них:	7.1	4 654 770	4 654 770	0	6 270 681	6 270 681	0
1.1.1	денежные средства и обязательные резервы,	7.1	4 652 406	4 652 406	0	5 732 659	5 732 659	0

	депонированные в Банке России							
1.1.2	кредитные требования и другие требования, обеспеченные гарантиями Российской Федерации, Минфина России и Банка России и залогом государственных долговых ценных бумаг Российской Федерации, Минфина России и Банка России		0	0	0	0	0	0
1.1.3	кредитные требования и другие требования к центральному банкам или правительствам стран, имеющих страновые оценки «0», «1», в том числе обеспеченные гарантиями этих стран и так далее		0	0	0	0	0	0
1.2	Активы с коэффициентом риска 20 процентов, всего, из них:	7.1	2 620 861	2 620 861	524 172	3 188 575	3 188 575	637 715
1.2.1	кредитные требования и другие требования к субъектам Российской Федерации, муниципальным образованиям, к иным организациям, обеспеченные гарантиями и залогом ценных бумаг субъектов Российской Федерации и муниципальных образований		0	0	0	0	0	0
1.2.2	кредитные требования и другие требования к центральному банкам или правительствам стран, имеющих страновую оценку «2», в том числе обеспеченные их гарантиями (залогом ценных бумаг)		0	0	0	0	0	0
1.2.3	кредитные требования и другие требования к кредитным организациям - резидентам стран со	7.1	2 024 797	2 024 797	404 959	1 648 902	1 648 902	329 780

	страновой оценкой «0», «1», имеющим рейтинг долгосрочной кредитоспособности, в том числе обеспеченные их гарантиями							
1.3	Активы с коэффициентом риска 50 процентов, всего, из них:		0	0	0	0	0	0
1.3.1	кредитные требования и другие требования в иностранной валюте, обеспеченные гарантиями Российской Федерации, Минфина России и Банка России и залогом государственных долговых ценных бумаг Российской Федерации, Минфина России и Банка России, номинированных в иностранной валюте		0	0	0	0	0	0
1.3.2	кредитные требования и другие требования к центральным банкам или правительствам стран, имеющих страновую оценку «3», в том числе обеспеченные их гарантиями (залогом ценных бумаг)		0	0	0	0	0	0
1.3.3	кредитные требования и другие требования к кредитным организациям - резидентам стран со страновой оценкой «0», «1», не имеющим рейтингов долгосрочной кредитоспособности, и к кредитным организациям - резидентам стран со страновой оценкой «2», в том числе обеспеченные их гарантиями		0	0	0	0	0	0
1.4	Активы с коэффициентом риска 100 процентов, всего, из них:	7.1	33 004 342	30 799 267	30 799 267	30 638 916	28 824 432	28 824 432
1.4.1	средства в кредитных организациях	7.1	254 098	254 098	254 098	190 056	190 056	190 056

1.4.2	финансовые активы, оцениваемые по справедливой стоимости через прибыль или убыток	7.1	13 174	0	0	13 174	0	0
1.4.3	чистая ссудная задолженность	7.1	30 901 670	28 971 809	28 971 809	29 319 864	27 658 935	27 658 935
1.4.4	чистые вложения в ценные бумаги и другие финансовые активы, имеющиеся в наличии для продажи		0	0	0	0	0	0
1.4.5	требование по текущему налогу на прибыль	7.1	51 776	51 776	51 776	15 699	15 699	15 699
1.4.6	отложенный налоговый актив		0	0	0	0	0	0
1.4.7	основные средства, нематериальные активы и материальные запасы	7.1	410 365	410 365	410 365	423 765	423 765	423 765
1.4.8	прочие активы	7.1	1 373 259	1 111 219	1 111 219	676 358	535 977	535 977
1.5	Активы с коэффициентом риска 150 процентов - кредитные требования и другие требования к центральным банкам или правительствам стран, имеющих страновую оценку «7»		0	0	0	0	0	0
2	Активы с повышенными коэффициентами риска всего, в том числе:	7.1	3 666 422	3 339 683	4 844 555	5 097 936	4 776 908	6 568 628
2.1	с коэффициентом риска 110 процентов	7.1	260 809	252 177	277 395	1 389 173	1 352 178	1 487 396
2.2	с коэффициентом риска 150 процентов	7.1	3 082 465	2 767 010	4 150 515	3 426 774	3 145 418	4 718 127
3	Кредиты на потребительские цели всего, в том числе:	7.1	19 613	16 543	18 197	7 936	7 566	8 323
3.1	с коэффициентом риска 110 процентов	7.1	19 613	16 543	18 197	7 936	7 566	8 323
3.2	с коэффициентом риска 140 процентов		0	0	0	0	0	0
3.3	с коэффициентом риска 170 процентов		0	0	0	0	0	0
3.4	с коэффициентом риска 200 процентов		0	0	0	0	0	0
3.5	с коэффициентом риска 300 процентов		0	0	0	0	0	0
3.6	с коэффициентом риска 600 процентов		0	0	0	0	0	0
4	Кредитный риск по условным обязательствам кредитного характера, всего, в том числе:		2 253 432	2 236 371	1 672 472	3 739 936	3 700 688	2 850 773
4.1	по финансовым		1 645 727	1 631 526	1 631 526	2 851 115	2 826 785	2 826 785

	инструментам с высоким риском							
4.2	по финансовым инструментам со средним риском		50 390	49 851	24 926	44 610	44 155	22 078
4.3	по финансовым инструментам с низким риском		80 101	80 101	16 020	9 550	9 550	1 910
4.4	по финансовым инструментам без риска		477 214	474 893	0	834 661	820 198	0
5	Кредитный риск по производным финансовым инструментам		0	0	0	0	0	0

Подраздел 2.2. Операционный риск

Номер строки	Наименование показателя	Номер пояснения	Данные на отчетную дату	Данные на соответствующую отчетную дату прошлого года
1	2	3	5	5
6	Операционный риск, всего, в том числе:	7.3	341 574	279 831
6.1	Доходы для целей расчета капитала на покрытие операционного риска, всего, в том числе:	7.3	2 277 162	1 865 542
6.1.1	чистые процентные доходы	7.3	1 655 101	1 300 088
6.1.2	чистые непроцентные доходы	7.3	622 061	565 454
6.2	Количество лет, предшествующих дате расчета величины операционного риска	7.3	3	3

Подраздел 2.3. Рыночный риск

Номер строки	Наименование показателя	Номер пояснения	Данные на отчетную дату	Данные на соответствующую отчетную дату прошлого года
1	2	3	4	5
7	Совокупный рыночный риск, всего, в том числе:	7.2	3 887 607	3 836 363
7.1	процентный риск, всего, в том числе:	7.2	234 659	254 441
7.1.1	общий	7.2	76 948	61 865
7.1.2	специальный	7.2	157 711	192 576
7.2	фондовый риск, всего, в том числе:	7.2	63 562	41 140
7.2.1	общий	7.2	31 781	20 570
7.2.2	специальный	7.2	31 781	20 570
7.3	валютный риск	7.2	159 838	141 588

Раздел 3. Информация о величине резервов на покрытие сомнительных ссуд и иных активов

Номер строки	Наименование показателя	Номер пояснения	Данные на начало отчетного года	Прирост (+) / снижение (-) за отчетный период	Данные на отчетную дату
1	2	3	4	5	6
1	Фактически сформированные резервы на возможные потери, всего, в том числе:		2 175 130	376 815	2 551 945
1.1	по ссудам, ссудной и приравненной к ней задолженности		2 088 071	391 089	2 479 160
1.2	по иным балансовым активам, по которым существует риск несения потерь, и прочим потерям		47 811	7 913	55 724
1.3	по условным обязательствам кредитного характера и ценным бумагам, права на которые удостоверяются депозитариями, не удовлетворяющим критериям Банка России, отраженным на внебалансовых счетах		39 248	-22 187	17 061
1.4	под операции с резидентами офшорных зон		0	0	0

Раздел «Справочно»:

Информация о движении резерва на возможные потери по ссудам, ссудной и приравненной к ней задолженности (Номер пояснения _____).

1. Формирование (доначисление) резерва в отчетном периоде (тыс. руб.), всего 3 330 111, в том числе вследствие:
 - 1.1. выдачи ссуд 2 488 552;
 - 1.2. изменения качества ссуд 754 481;
 - 1.3. изменения официального курса иностранной валюты по отношению к рублю, установленного Банком России 87 040;
 - 1.4. иных причин 38.
2. Восстановление (уменьшение) резерва в отчетном периоде (тыс. руб.), всего 2 939 022, в том числе вследствие:
 - 2.1. списания безнадежных ссуд 272 701;
 - 2.2. погашения ссуд 2 300 889;
 - 2.3. изменения качества ссуд 357 458;
 - 2.4. изменения официального курса иностранной валюты по отношению к рублю, установленного Банком России 7 962;
 - 2.5. иных причин 12.

Председатель Правления



Шутов Юрий Борисович

Главный бухгалтер



Немцова Марина Рюриковна

М.П.

Исполнитель
Телефон:

Царева Елена Валерьевна
8 (495) 660-56-38

27 апреля 2015 года

Код территории по ОКАТО	Код кредитной организации (филиала)	
	по ОКПО	регистрационный номер (/порядковый номер)
45286555000	29351447	2956

СВЕДЕНИЯ ОБ ОБЯЗАТЕЛЬНЫХ НОРМАТИВАХ
(публикуемая форма)

по состоянию на 1 января 2015 года

Кредитной организации

Акционерный коммерческий межрегиональный топливно-энергетический банк
«МЕЖТОПЭНЕРГОБАНК» (публичное акционерное общество)

Почтовый адрес

ПАО «Межтопэнергобанк»

107078, город Москва, улица Садовая-Черногрозская, дом 6

Код формы по ОКУД 0409813

Годовая

в процентах

Номер строки	Наименование показателя	Номер пояснения	Нормативное значение	Фактическое значение			
				на отчетную дату		на соответствующую отчетную дату прошлого года	
1	2	3	4	5		6	
1	Норматив достаточности базового капитала (Н1.1)	4.3	5.0	8.1		7.3	
2	Норматив достаточности основного капитала банка (Н1.2)	4.3	5.5	8.1		7.2	
3	Норматив достаточности собственных средств (капитала) банка (норматив Н1.0)	4.3	10.0	13.8		12.2	
4	Норматив достаточности собственных средств (капитала) небанковской кредитной организации, имеющей право на осуществление переводов денежных средств без открытия банковских счетов и связанных с ними иных банковских операций (Н1.3)	X	X	X		X	
5	Норматив мгновенной ликвидности банка (Н2)		15.0	111.4		93.7	
6	Норматив текущей ликвидности банка (Н3)		50.0	115.7		100.7	
7	Норматив долгосрочной ликвидности банка (Н4)		120.00	86.9		110.3	
8	Норматив максимального размера риска на одного заемщика или группу связанных заемщиков (Н6)		25.0	Максимальное	20.5	Максимальное	19.7
				Минимальное	1.0	Минимальное	0.1
9	Норматив максимального размера крупных кредитных рисков (Н7)		800.0	217.1		303.3	
10	Норматив максимального размера кредитов,		50.0	0.0		4.8	

	банковских гарантий и поручительств, предоставленных банком своим участникам (акционерам) (Н9.1)				
11	Норматив совокупной величины риска по инсайдерам банка (Н10.1)		3.0	2.3	1.3
12	Норматив использования собственных средств (капитала) банка для приобретения акций (долей) других юридических лиц (Н12)		25.0	0.0	0.0
13	Норматив соотношения суммы ликвидных активов сроком исполнения в ближайшие 30 календарных дней к сумме обязательств РНКО (Н15)	X	X	X	X
14	Норматив ликвидности небанковской кредитной организации, имеющей право на осуществление переводов денежных средств без открытия банковских счетов и связанных с ними иных банковских операций (Н15.1)	X	X	X	X
15	Норматив максимальной совокупной величины кредитов клиентам - участникам расчетов на завершение расчетов (Н16)	X	X	X	X
16	Норматив предоставления РНКО от своего имени и за свой счет кредитов заемщикам, кроме клиентов - участников расчетов (Н16.1)	X	X	X	X
17	Норматив минимального соотношения размера ипотечного покрытия и объема эмиссии облигаций с ипотечным покрытием (Н18)	X	X	X	X

Председатель Правления

Шутов Юрий Борисович

Главный бухгалтер

М.П.


Немцова Марина Рюриковна

Исполнитель

Телефон:

Царева Елена Валерьевна
8 (495) 660-56-38

27 апреля 2015 года



Код территории по ОКАТО	Код кредитной организации (филиала)	
	по ОКПО	регистрационный номер (/порядковый номер)
45286555000	29351447	2956

ОТЧЕТ О ДВИЖЕНИИ ДЕНЕЖНЫХ СРЕДСТВ
(публикуемая форма)

за 2014 год

Кредитной организации

Акционерный коммерческий межрегиональный топливно-энергетический банк
«МЕЖТОПЭНЕРГОБАНК» (публичное акционерное общество)
ПАО «Межтопэнергобанк»

Почтовый адрес

107078, город Москва, улица Садовая-Черногрозская, дом 6

Код формы по ОКУД 0409814

Годовая

тыс. руб.

Номер строки	Наименование статей	Номер пояснения	Денежные потоки за отчетный период	Денежные потоки за соответствующий отчетный период прошлого года
1	2	3	4	5
1	Чистые денежные средства, полученные от (использованные в) операционной деятельности			
1.1	Денежные средства, полученные от (использованные в) операционной деятельности до изменений в операционных активах и обязательствах, всего, в том числе:		1 404 620	981 715
1.1.1	проценты полученные		4 303 362	4 396 152
1.1.2	проценты уплаченные		-2 733 094	-2 514 508
1.1.3	комиссии полученные		445 656	463 432
1.1.4	комиссии уплаченные		-107 954	-117 932
1.1.5	доходы за вычетом расходов по операциям с финансовыми активами, оцениваемыми по справедливой стоимости через прибыль или убыток, имеющимися в наличии для продажи		110 291	-6 496
1.1.6	доходы за вычетом расходов по операциям с ценными бумагами, удерживаемыми до погашения		0	0
1.1.7	доходы за вычетом расходов по операциям с иностранной валютой		1 201 969	184 839
1.1.8	прочие операционные доходы		51 887	46 312
1.1.9	операционные расходы		-1 626 946	-1 373 389
1.1.10	расход (возмещение) по налогам		-240 551	-96 695
1.2	Прирост (снижение) чистых денежных средств от операционных активов и обязательств, всего, в том числе:		-1 120 798	-557 279
1.2.1	Чистый прирост (снижение) по обязательным резервам на счетах в Банке России		15 629	-8 376
1.2.2	Чистый прирост (снижение) по вложениям в ценные бумаги, оцениваемым по справедливой стоимости через прибыль или		-784 582	-1 149 093

	убыток			
1.2.3	Чистый прирост (снижение) по ссудной задолженности		3 555 618	-6 800 902
1.2.4	Чистый прирост (снижение) по прочим активам		239 699	22 020
1.2.5	Чистый прирост (снижение) по кредитам, депозитам и прочим средствам Банка России		315 000	0
1.2.6	Чистый прирост (снижение) по средствам других кредитных организаций		711 745	1 145 223
1.2.7	Чистый прирост (снижение) по средствам клиентов, не являющихся кредитными организациями		-2 403 019	6 344 720
1.2.8	Чистый прирост (снижение) по финансовым обязательствам, оцениваемым по справедливой стоимости через прибыль или убыток		0	0
1.2.9	Чистый прирост (снижение) по выпущенным долговым обязательствам		-2 741 898	-68 318
1.2.10	Чистый прирост (снижение) по прочим обязательствам		-28 990	-42 553
1.3	Итого по разделу 1 (ст. 1.1 + ст. 1.2)		283 822	424 436
2	Чистые денежные средства, полученные от (использованные в) инвестиционной деятельности			
2.1	Приобретение ценных бумаг и других финансовых активов, относящихся к категории «имеющиеся в наличии для продажи»		-134 382	0
2.2	Выручка от реализации и погашения ценных бумаг и других финансовых активов, относящихся к категории «имеющиеся в наличии для продажи»		0	0
2.3	Приобретение ценных бумаг, относящихся к категории «удерживаемые до погашения»		0	0
2.4	Выручка от погашения ценных бумаг, относящихся к категории «удерживаемые до погашения»		0	0
2.5	Приобретение основных средств, нематериальных активов и материальных запасов		-195 988	-144 998
2.6	Выручка от реализации основных средств, нематериальных активов и материальных запасов		44 855	10 230
2.7	Дивиденды полученные		101 940	6 677
2.8	Итого по разделу 2 (сумма строк с 2.1 по 2.7)		-183 575	- 128 091
3	Чистые денежные средства, полученные от (использованные в) финансовой деятельности			
3.1	Взносы акционеров (участников) в уставный капитал		0	785 000
3.2	Приобретение собственных акций (долей), выкупленных у акционеров (участников)		0	0
3.3	Продажа собственных акций (долей), выкупленных у акционеров (участников)		0	0
3.4	Выплаченные дивиденды		-101 014	0
3.5	Итого по разделу 3 (сумма строк с 3.1 по 3.4)		-101 014	785 000
4	Влияние изменений официальных курсов иностранных валют по		647 100	-36 795

	отношению к рублю, установленных Банком России, на денежные средства и их эквиваленты			
5	Прирост (использование) денежных средств и их эквивалентов		646 333	1 044 550
5.1	Денежные средства и их эквиваленты на начало отчетного года		4 383 642	3 339 092
5.2	Денежные средства и их эквиваленты на конец отчетного периода	4.1.1	5 029 975	4 383 642


Председатель Правления

Главный бухгалтер

М.П.

Исполнитель
Телефон:

27 апреля 2015 года



Шутов Юрий Борисович
Немцова Марина Рюриковна

Шутов Юрий Борисович

Немцова Марина Рюриковна

Царева Елена Валерьевна
8 (495) 660-56-38