


Бухгалтерский баланс  
на 31 декабря 2014 г.

Организация ОАО "ПЗ "КВОИТ"  
Идентификационный номер налогоплательщика  
Вид экономической деятельности  
Промышленность  
Организационно-правовая форма / форма собственности  
Открытое акционерное общество  
Единица измерения тыс. руб.  
Адрес Россия, 301205, Тульская обл., Щекинский р-он, г. Советск, ул. Ушинская д.5

Коды	
Форма по ОКУД	710001
Дата(год, месяц, число)	
по ОКПО	109381
ИНН	7118005479
по ОКВЭД	28.30.1
по ОКОПФ /ОКФС	47 /16
по ОКЕИ	384

Пояснения	А К Т И В	Код строки	на 31 декабря 2014 г.	на 31 декабря 2013 г.	на 31 декабря 2012 г.
1	2	3	4	5	6
	<b>I. ВНЕОБОРОТНЫЕ АКТИВЫ</b>				
	Результаты исследований и разработок	1120			
1.1	Нематериальные поисковые активы	1130			
	Материальные поисковые активы	1140			
2	Основные средства	1150	66 026	46 399	33 949
2.1	основные средства	11501	26 530	30 576	32 286
2.2	незавершенные капитальные вложения авансы, выданные на приобретение (строительство) основных средств	11502	16 525	13 946	1 663
	Доходные вложения в материальные ценности	1160	22 971	1 877	
3.1	Финансовые вложения	1170	2 374	2 383	14
	Отложенные налоговые активы	1180	11 844	8 512	4 814
	Прочие внеоборотные активы	1190			
	ИТОГО по разделу I	1100	80 244	57 294	38 777
	<b>II. ОБОРОТНЫЕ АКТИВЫ</b>				
4.1	Запасы	1210	28 422	35 964	37 386
	сырье, материалы и другие аналогичные ценности	12101	24 107	23 348	29 018
	затраты в незавершенном производстве (издержках обращения)	12102			
	готовая продукция и товары для перепродажи	12103	4 315	12 616	8 368
	товары отгруженные	12104			
	Налог на добавленную стоимость по приобретенным ценностям	1220			
5.1	Дебиторская задолженность	1230	3 723	6 527	13 253
	покупатели и заказчики	12301	2 277	4 596	11 545
	авансы выданные	12302	643	1 310	932
	прочие дебиторы	12304	803	621	776
3.1	Финансовые вложения (за исключением денежных эквивалентов)	1240			
	Денежные средства и денежные эквиваленты	1250	2 235	368	268
	Прочие оборотные активы	1260	10 552	10 357	3 672
	ИТОГО по разделу II	1200	44 932	53 216	54 579
	БАЛАНС	1600	125 176	110 510	93 356

Пояснения	П А С С И В	Код строки	на 31 декабря 2014 г.	на 31 декабря 2013 г.	на 31 декабря 2012 г.
1	2	3	4	5	6
<b>III. КАПИТАЛ И РЕЗЕРВЫ</b>					
Уставный капитал (составляющий капитал, уставный фонд, вклады товарищей)		1310	18 036	18 036	18 036
Переоценка внеоборотных активов		1340	10 495	10 688	10 934
Добавочный капитал (без переоценки)		1350	23 000		
Резервный капитал		1360	902	902	902
Нераспределенная прибыль (непокрытый убыток)		1370	<b>-26 794</b>	<b>-10 408</b>	<b>3 275</b>
недистрибированная прибыль (непокрытый убыток) прошлых лет		13701	-10 468	3 275	5 768
нераспределенная прибыль (непокрытый убыток) отчетного периода		13702	-16 326	-13 743	-2 493
ИТОГО по разделу III		1300	<b>25 639</b>	<b>19 158</b>	<b>33 147</b>
<b>IV. ДОЛГОСРОЧНЫЕ ОБЯЗАТЕЛЬСТВА</b>					
Отложенные налоговые обязательства		1420	51	122	117
Оценочные обязательства		1430			
Прочие обязательства		1450			
ИТОГО по разделу IV		1400	<b>51</b>	<b>122</b>	<b>117</b>
<b>V. КРАТКОСРОЧНЫЕ ОБЯЗАТЕЛЬСТВА</b>					
Заемные средства		1510			
Кредиторская задолженность		1520	<b>95 648</b>	<b>87 685</b>	<b>55 394</b>
перед поставщиками и подрядчиками		15201	17 958	10 000	18 941
перед персоналом по оплате труда		15202	3 437	3 873	4 692
перед внебюджетными фондами		15203	1 607	1 392	1 503
по налогам и сборам		15204	2 839	4 064	5 728
перед участниками (учредителями) по выплате доходов		15205	666	666	666
по авансам полученным		15206	68 892	67 527	23 840
прочие кредиторы		15207	249	163	24
Доходы будущих периодов		1530			
Оценочные обязательства		1540	3 838	3 545	4 698
Прочие обязательства		1550			
ИТОГО по разделу V		1500	<b>99 486</b>	<b>91 230</b>	<b>60 092</b>
БАЛАНС		1700	<b>125 176</b>	<b>110 510</b>	<b>93 356</b>



/Рыжонков В.В./

" 30 " марта 2015 г.

Приложение № 1

к Приказу Министерства финансов

Российской Федерации

от 02.07.2010г. №66

Отчет о финансовых результатах  
за январь - декабрь 2014 г.

Организация ОАО "ЦЗ"КВОИТ"  
Идентификационный номер налогоплательщика  
Вид экономической деятельности

Промышленность

Организационно-правовая форма / форма собственности

Открытое акционерное общество


Единица измерения тыс. руб.

Адрес Россия, 301205, Тульская обл, Щекинский р-он, г.Советск, ул.Улинская, д.5

Коды	
Форма по ОКУД	710002
Дата(год,месяц,число)	
по ОКПО	109381
ИНН	7118005479
по ОКВЭД	28.30.1
по ОКПД /ОКФС	47 /16
по ОКЕИ	384

Пояснения	Наименование показателя	Код строки	за январь - декабрь 2014 г.	за январь - декабрь 2013 г.
1	2	3	4	5
	Выручка	2110	131 968	158 550
6	Себестоимость продаж	2120	(107 534)	(137 919)
	<b>Выловая прибыль (убыток)</b>	2109	<b>24 434</b>	<b>20 631</b>
6	Коммерческие расходы	2210	(1 193)	(1 513)
6	Управленческие расходы	2220	(41 127)	(36 845)
	<b>Прибыль (убыток) от продаж</b>	2200	<b>-17 886</b>	<b>-17 727</b>
	Доходы от участия в других организациях	2310		2 504
	Проценты к получению	2320		
	Проценты к уплате	2330	()	()
	Прочие доходы	2340	3 474	1 173
	Прочие расходы	2350	(5 629)	(3 630)
	<b>Прибыль (убыток) до налогообложения</b>	2300	<b>-20 041</b>	<b>-17 680</b>
	Текущий налог на прибыль	2410	()	()
	в т.ч. постоянные налоговые обязательства (активы)	2421	(605)	(222)
	Изменение отложенных налоговых обязательств	2430	71	(5)
	Изменение отложенных налоговых активов	2450	3 332	3 698
	Прочее	2460		(2)
	<b>Чистая прибыль (убыток)</b>	2400	<b>-16 638</b>	<b>-13 989</b>

Пояснения	Наименование показателя	Код строки	за январь - декабрь 2014 г.	за январь - декабрь 2013 г.
1	2	3	4	5
	<b>СПРАВОЧНО</b>			
	Результат от переоценки внеоборотных активов, не включаемый в чистую прибыль (убыток) периода	2510	193	246
	Результат от прочих операций, не включаемый в чистую прибыль (убыток) периода	2520	119	
	<b>Совокупный финансовый результат периода</b>	2500	<b>-16 326</b>	<b>-13 743</b>
	Базовая прибыль (убыток) на акцию	2900		
	Разводненная прибыль (убыток) на акцию	2910		



/Рыжонков В.В./

« 30 » марта 2015г.

**Отчет об изменениях капитала  
за 20 14 г.**

Форма по ОКУД  
Дата (число, месяц, год)  
Открытое акционерное общество "Щекинский завод "Котельно-  
Организация вспомогательного оборудования и трубопроводов" по ОКПО  
Идентификационный номер налогоплательщика ИНН  
Вид экономической деятельности Промышленность по ОКВЭД  
Организационно-правовая форма/форма собственности  
Открытое акционерное общество по ОКОПФ/ОКФС  
Единица измерения: тыс. руб. по ОКЕИ

Коды		
0710003		
	03	2015
00109381		
7118005479		
28.30.1		
47		16
384 (385)		

**1. Движение капитала**

Наименование показателя	Код	Уставный капитал	Собственные акции, выкупленные у акционеров	Добавочный капитал	Резервный капитал	Нераспределенная прибыль (непокрытый убыток)	Итого
Величина капитала на 31 декабря 20 12 г. <sup>1</sup>	3100	18036	( - )	10935	902	3275	33148
За 20 13 г. <sup>2</sup>							
Увеличение капитала - всего:	3210	-	-	-	-	-	-
в том числе:							
чистая прибыль	3211	x	x	x	x	-	-
переоценка имущества	3212	x	x	-	x	-	-
доходы, относящиеся непосредственно на увеличение капитала	3213	x	x	-	x	-	-
дополнительный выпуск акций	3214	-	-	-	x	x	-
увеличение номинальной стоимости акций	3215	-	-	-	x	-	x
реорганизация юридического лица	3216	-	-	-	-	-	-

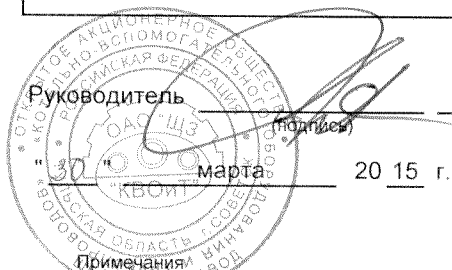
Наименование показателя	Код	Уставный капитал	Собственные акции, выкупленные у акционеров	Добавочный капитал	Резервный капитал	Нераспределенная прибыль (непокрытый убыток)	Итого
Уменьшение капитала - всего:	3220	( - )	-	( 247 )	( - )	( 13 743 )	( 13 990 )
в том числе:							
убыток	3221	x	x	x	x	( 13 743 )	( 13 743 )
переоценка имущества	3222	x	x	( - )	x	( - )	( - )
расходы, относящиеся непосредственно на уменьшение капитала	3223	x	x	( 247 )	x	( - )	( 247 )
уменьшение номинальной стоимости акций	3224	( - )	-	-	x	-	( - )
уменьшение количества акций	3225	( - )	-	-	x	-	( - )
реорганизация юридического лица	3226	-	-	-	-	-	( - )
дивиденды	3227	x	x	x	x	( - )	( - )
Изменение добавочного капитала	3230	x	x	-	-	-	x
Изменение резервного капитала	3240	x	x	x	-	-	x
Величина капитала на 31 декабря 20 13 г. <sup>2</sup>	3200	18 036	( - )	10 688	902	( 10 468 )	19 158
3а 20 14 г. <sup>3</sup>							
Увеличение капитала - всего:	3310	-	-	23 000	-	312	23 312
в том числе:							
чистая прибыль	3311	x	x	x	x	-	-
переоценка имущества	3312	x	x	-	x	193	193
доходы, относящиеся непосредственно на увеличение капитала	3313	x	x	23 000	x	119	23 119
дополнительный выпуск акций	3314	-	-	-	x	x	-
увеличение номинальной стоимости акций	3315	-	-	-	x	-	x
реорганизация юридического лица	3316	-	-	-	-	-	-
Уменьшение капитала - всего:	3320	( - )	-	( 193 )	( - )	( 16 638 )	( 16 831 )
в том числе:							
убыток	3321	x	x	x	x	( 16 638 )	( 16 638 )
переоценка имущества	3322	x	x	( - )	x	( - )	( - )
расходы, относящиеся непосредственно на уменьшение капитала	3323	x	x	( 193 )	x	( - )	( 193 )
уменьшение номинальной стоимости акций	3324	( - )	-	-	x	-	( - )
уменьшение количества акций	3325	( - )	-	-	x	-	( - )
реорганизация юридического лица	3326	-	-	-	-	-	( - )
дивиденды	3327	x	x	x	x	( - )	( - )
Изменение добавочного капитала	3330	x	x	-	-	-	x
Изменение резервного капитала	3340	x	x	x	-	-	x
Величина капитала на 31 декабря 20 14 г. <sup>3</sup>	3300	18 036	( - )	33 495	902	( 26 794 )	25 639

## 2. Корректировки в связи с изменением учетной политики и исправлением ошибок

Наименование показателя	Код	На 31 декабря 20 <u>12</u> г. <sup>1</sup>	Изменения капитала за 20 <u>13</u> г. <sup>2</sup>		На 31 декабря 20 <u>14</u> г. <sup>2</sup>
			за счет чистой прибыли (убытка)	за счет иных факторов	
<b>Капитал - всего</b>					
до корректировок	3400	-	-	-	-
корректировка в связи с:					
изменением учетной политики	3410	-	-	-	-
исправлением ошибок	3420	-	-	-	-
после корректировок	3500	-	-	-	-
в том числе:					
нераспределенная прибыль (непокрытый убыток):					
до корректировок	3401	-	-	-	-
корректировка в связи с:					
изменением учетной политики	3411	-	-	-	-
исправлением ошибок	3421	-	-	-	-
после корректировок	3501	-	-	-	-
другие статьи капитала, по которым осуществлены корректировки:					
(по статьям)					
до корректировок	3402	-	-	-	-
корректировка в связи с:					
изменением учетной политики	3412	-	-	-	-
исправлением ошибок	3422	-	-	-	-
после корректировок	3502	-	-	-	-

## 3. Чистые активы

Наименование показателя	Код	На 31 декабря 20 14 г. <sup>3</sup>	На 31 декабря 20 13 г. <sup>2</sup>	На 31 декабря 20 12 г. <sup>1</sup>
Чистые активы	3600	25 639	19 158	33 148



Рыжонков В.В.

(расшифровка подписи)

## Примечания

1. Указывается год, предшествующий предыдущему.
2. Указывается предыдущий год.
3. Указывается отчетный год.




**Отчет о движении денежных средств**  
за \_\_\_\_\_ год \_\_\_\_\_ 20 14 г.

Открытое акционерное общество "Цекинский завод "Котельно-вспомогательного оборудования и трубопроводов" Идентификационный номер налогоплательщика _____ Вид экономической деятельности _____ Организационно-правовая форма/форма собственности _____ Открытое акционерное общество _____ Единица измерения: тыс. руб. _____	Форма по ОКУД _____ Дата (число, месяц, год) _____ по ОКПО _____ ИНН _____ по ОКВЭД _____ по ОКОПФ/ОКФС _____ по ОКЕИ _____	<table border="1"> <tr><td align="center" colspan="3">Коды</td></tr> <tr><td align="center" colspan="3">0710004</td></tr> <tr><td align="center">03</td><td align="center">2015</td><td></td></tr> <tr><td align="center" colspan="3">00109381</td></tr> <tr><td align="center" colspan="3">7118005479</td></tr> <tr><td align="center" colspan="3">28.30.1</td></tr> <tr><td align="center">47</td><td align="center">16</td><td></td></tr> <tr><td align="center" colspan="3">384/385</td></tr> </table>	Коды			0710004			03	2015		00109381			7118005479			28.30.1			47	16		384/385		
Коды																										
0710004																										
03	2015																									
00109381																										
7118005479																										
28.30.1																										
47	16																									
384/385																										

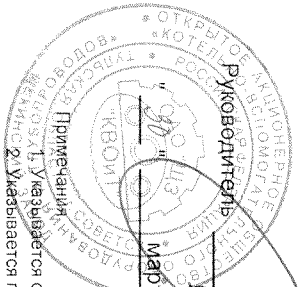
Наименование показателя	Код	За _____ год 20 14 г. <sup>1</sup>	За _____ год 20 13 г. <sup>2</sup>
<b>Денежные потоки от текущих операций</b>			
Поступления - всего	4110	135 444	198 771
в том числе:			
от продажи продукции, товаров, работ и услуг	4111	132 800	198 717
арендных платежей, лицензионных платежей, роялти, комиссионных и иных аналогичных платежей	4112	-	-
от перепродажи финансовых вложений	4113	-	-
прочие поступления	4119	2 644	54
Платежи - всего	4120	( 139 221 )	( 188 241 )
в том числе:			
поставщикам (подрядчикам) за сырье, материалы, работы, услуги	4121	( 54 887 )	( 82 701 )
в связи с оплатой труда работников	4122	( 54 638 )	( 65 881 )
процентов по долговым обязательствам	4123	( - )	( - )
налога на прибыль организаций	4124	( - )	( - )
по налогам и сборам	4125	( 14 251 )	( 20 308 )
отчисления во внебюджетные фонды	4126	( 14 727 )	( 18 494 )
прочие платежи	4129	( 718 )	( 857 )
Сальдо денежных потоков от текущих операций	<b>4100</b>	( 3 777 )	10 530

Наименование показателя	Код	За _____ 20 14 г. <sup>1</sup>	За _____ 20 13 г. <sup>2</sup>
<b>Денежные потоки от инвестиционных операций</b>			
Поступления - всего	4210	457	470
в том числе:			
от продажи внеоборотных активов (кроме финансовых вложений)	4211	457	351
от продажи акций других организаций (долей участия)	4212	-	-
от возврата предоставленных займов, от продажи долговых ценных бумаг (прав требования денежных средств к другим лицам)	4213	-	-
дивидендов, процентов по долговым финансовым вложениям и аналогичных поступлений от долевого участия в других организациях	4214	-	119
прочие поступления	4219	-	-
Платежи - всего	4220	( 17932 )	( 10900 )
в том числе:			
в связи с приобретением, созданием, модернизацией, реконструкцией и подготовкой к использованию внеоборотных активов	4221	( 17932 )	( 10900 )
в связи с приобретением акций других организаций (долей участия)	4222	( - )	( - )
в связи с приобретением долговых ценных бумаг (прав требования денежных средств к другим лицам), предоставление займов другим лицам	4223	( - )	( - )
процентов по долговым обязательствам, включаемым в стоимость инвестиционного актива	4224	( - )	( - )
прочие платежи	4229	( - )	( - )
Сальдо денежных потоков от инвестиционных операций	<b>4200</b>	( 17475 )	( 10430 )
<b>Денежные потоки от финансовых операций</b>			
Поступления - всего	4310	23119	-
в том числе:			
получение кредитов и займов	4311	-	-
денежных вкладов собственников (участников)	4312	23000	-
от выпуска акций, увеличения долей участия	4313	-	-
от выпуска облигаций, векселей и других долговых ценных бумаг и др.	4314	-	-
прочие поступления	4319	119	-

Наименование показателя	Код	За _____ год 20 14 г. <sup>1</sup>	За _____ год 20 13 г. <sup>2</sup>
Платежи - всего	4320	( - ) ( - )	( - )
в том числе:			
собственникам (участникам) в связи с выкупом у них акций (долей участия) организации или их выходом из состава участников	4321	( - ) ( - )	( - )
на уплату дивидендов и иных платежей по распределению прибыли в пользу собственников (участников)	4322	( - ) ( - )	( - )
в связи с погашением (выкупом) векселей и других долговых ценных бумаг, возврат кредитов и займов	4323	( - ) ( - )	( - )
прочие платежи	4329	( - ) ( - )	( - )
Сальдо денежных потоков от финансовых операций	4300	23119	-
Сальдо денежных потоков за отчетный период	4400	1 867	100
Остаток денежных средств и денежных эквивалентов на начало отчетного периода	4450	368	268
Остаток денежных средств и денежных эквивалентов на конец отчетного периода	4500	2 235	368
Величина влияния изменений курса иностранной валюты по отношению к рублю	4490	-	-


 \_\_\_\_\_  
 Руководитель (расшифровка подписи)

20 15 г.  
 марта


 Примечания:  
 2. Указывается период предыдущего года, аналогичный отчетному периоду.

Приложение к пояснениям к бухгалтерскому балансу  
и отчету о финансовых результатах (тыс. руб.) за 2014 год

**1. Нематериальные активы и расходы на научно-исследовательские,  
опытно-конструкторские и технологические работы (НИОКР)**

**1.1. Наличие и движение нематериальных активов**

0710005 с. 1

Наименование показателя	Код	Период	На начало года		Изменения за период							На конец периода	
					поступило	выбыло		начислено амортизации	убыток от обесценения	переоценка			
			первоначальная стоимость <sup>3</sup>	накопленная амортизация и убытки от обесценения		первоначальная стоимость <sup>3</sup>	накопленная амортизация и убытки от обесценения			первоначальная стоимость <sup>3</sup>	накоплен-ная амортиза-ция	первоначальная стоимость <sup>3</sup>	накопленная амортизация и убытки от обесценения
Нематериальные активы - всего	5100	за 20 <u>14</u> г. <sup>1</sup>	-	( - )	-	( - )	-	( - )	-	-	-	-	( - )
	5110	за 20 <u>13</u> г. <sup>2</sup>	-	( - )	-	( - )	-	( - )	-	-	-	-	( - )
в том числе:	5101	за 20 <u>14</u> г. <sup>1</sup>	-	( - )	-	( - )	-	( - )	-	-	-	-	( - )
	5111	за 20 <u>13</u> г. <sup>2</sup>	-	( - )	-	( - )	-	( - )	-	-	-	-	( - )

**1.2. Первоначальная стоимость нематериальных активов, созданных самой организацией**

Наименование показателя	Код	На <u>31 декабря</u> 20 <u>14</u> г. <sup>4</sup>	На 31 декабря 20 <u>13</u> г. <sup>2</sup>	На 31 декабря 20 <u>12</u> г. <sup>5</sup>
Всего	5120	-	-	-
в том числе:	5121	-	-	-

1.3. Нематериальные активы с полностью погашенной стоимостью

Наименование показателя	Код	На <u>31 декабря</u> 20 <u>14</u> г. <sup>4</sup>	На 31 декабря 20 <u>13</u> г. <sup>2</sup>	На 31 декабря 20 <u>12</u> г. <sup>5</sup>
Всего	5130	-	-	-
в том числе:	5131	-	-	-

1.4. Наличие и движение результатов НИОКР

Наименование показателя	Код	Период	На начало года		Изменения за период				На конец периода	
			первоначальная стоимость	часть стоимости, списанной на расходы	поступило	выбыло		часть стоимости, списанная на расходы за период	первоначальная стоимость	часть стоимости, списанной на расходы
						первоначальная стоимость	часть стоимости, списанной на расходы			
НИОКР - всего	5140	за 20 <u>14</u> г. <sup>1</sup>	-	( - )	-	( - )	-	( - )	-	( - )
	5150	за 20 <u>13</u> г. <sup>2</sup>	-	( - )	-	( - )	-	( - )	-	( - )
в том числе:	5141	за 20 <u>14</u> г. <sup>1</sup>	-	( - )	-	( - )	-	( - )	-	( - )
	5151	за 20 <u>13</u> г. <sup>2</sup>	-	( - )	-	( - )	-	( - )	-	( - )

**1.5. Незаконченные и неоформленные НИОКР и незаконченные операции по приобретению нематериальных активов**

Наименование показателя	Код	Период	На начало года	Изменения за период			На конец периода
				затраты за период	списано затрат как не давших положительного результата	принято к учету в качестве нематериальных активов или НИОКР	
Затраты по незаконченным исследованиям и разработкам - всего	5160	за 20 <u>14</u> г. <sup>1</sup>	-	-	( - )	( - )	-
	5170	за 20 <u>13</u> г. <sup>2</sup>	-	-	( - )	( - )	-
в том числе: (объект, группа объектов)	5161	за 20 <u>14</u> г. <sup>1</sup>	-	-	( - )	( - )	-
	5171	за 20 <u>13</u> г. <sup>2</sup>	-	-	( - )	( - )	-
незаконченные операции по приобретению нематериальных активов - всего	5180	за 20 <u>14</u> г. <sup>1</sup>	-	-	( - )	( - )	-
	5190	за 20 <u>13</u> г. <sup>2</sup>	-	-	( - )	( - )	-
в том числе: (объект, группа объектов)	5181	за 20 <u>14</u> г. <sup>1</sup>	-	-	( - )	( - )	-
	5191	за 20 <u>13</u> г. <sup>2</sup>	-	-	( - )	( - )	-

## 2. Основные средства

## 2.1. Наличие и движение основных средств

Наименование показателя	Код	Период	На начало года		Изменения за период						На конец периода	
			первоначальная стоимость <sup>3</sup>	накопленная амортизация <sup>6</sup>	поступило	выбыло объектов		начислено амортизации <sup>6</sup>	переоценка		первоначальная стоимость <sup>3</sup>	накопленная амортизация <sup>6</sup>
						первоначальная стоимость <sup>3</sup>	накопленная амортизация <sup>6</sup>		первоначальная стоимость <sup>3</sup>	накопленная амортизация <sup>6</sup>		
Основные средства (без учета доходных вложений в материальные ценности) - всего	5200	за 20 <u>14</u> г. <sup>1</sup>	88599	( 58023 )	818	( 3088 )	3088	( 4864 )	-	-	86329	( 59799 )
	5210	за 20 <u>13</u> г. <sup>2</sup>	85491	( 53205 )	3303	( 195 )	166	( 4984 )	-	-	88599	( 58023 )
в том числе: здания и сооружения	5201	за 20 <u>14</u> г. <sup>1</sup>	37065	( 26579 )	-	( 27 )	27	( 483 )	-	-	37038	( 27035 )
	5211	за 20 <u>13</u> г. <sup>2</sup>	37065	( 26109 )	-	( - )	-	( 470 )	-	-	37065	( 26579 )
машины и оборудование	5202	за 20 <u>14</u> г. <sup>1</sup>	36064	( 21358 )	56	( 2307 )	2307	( 2654 )	-	-	33813	( 21705 )
	5212	за 20 <u>13</u> г. <sup>2</sup>	33595	( 18720 )	2541	( 72 )	66	( 2704 )	-	-	36064	( 21358 )
транспортные средства	5203	за 20 <u>14</u> г. <sup>1</sup>	13447	( 8879 )	-	( 662 )	662	( 1511 )	-	-	12785	( 9728 )
	5213	за 20 <u>13</u> г. <sup>2</sup>	12808	( 7169 )	762	( 123 )	100	( 1810 )	-	-	13447	( 8879 )
производственный и хозяйственный инвентарь	5204	за 20 <u>14</u> г. <sup>1</sup>	911	( 510 )	-	( - )	-	( 216 )	-	-	911	( 726 )
	5214	за 20 <u>13</u> г. <sup>2</sup>	911	( 510 )	-	( - )	-	( - )	-	-	911	( 510 )
другие виды основных средств	5205	за 20 <u>14</u> г. <sup>1</sup>	1112	( 697 )	762	( 92 )	92	( - )	-	-	1782	( 605 )
	5215	за 20 <u>13</u> г. <sup>2</sup>	1112	( 697 )	-	( - )	-	( - )	-	-	1112	( 697 )
Учтено в составе доходных вложений в материальные ценности - всего	5220	за 20 <u>14</u> г. <sup>1</sup>	-	( - )	-	( - )	-	( - )	-	-	-	( - )
	5230	за 20 <u>13</u> г. <sup>2</sup>	-	( - )	-	( - )	-	( - )	-	-	-	( - )
в том числе:	5221	за 20 <u>14</u> г. <sup>1</sup>	-	( - )	-	( - )	-	( - )	-	-	-	( - )
	5231	за 20 <u>13</u> г. <sup>2</sup>	-	( - )	-	( - )	-	( - )	-	-	-	( - )

**2.2. Незавершенные капитальные вложения**

Наименование показателя	Код	Период	На начало года	Изменения за период			На конец периода
				затраты за период	списано	принято к учету в качестве основных средств или увеличена стоимость	
Незавершенное строительство и незаконченные операции по приобретению, модернизации и т.п. основных средств - всего	5240	за 20 <u>14</u> г. <sup>1</sup>	13946	2635	( - )	( 56 )	16525
	5250	за 20 <u>13</u> г. <sup>2</sup>	1663	21998	( 9715 )	( 3303 )	13946
в том числе: <i>СМР и оборудование, не требующее монтажа</i>	5241	за 20 <u>14</u> г. <sup>1</sup>	13946	2635	( - )	( 56 )	16525
	5251	за 20 <u>13</u> г. <sup>2</sup>	1663	21998	( 9715 )	( 3303 )	13946

**2.3. Изменение стоимости основных средств в результате достройки, дооборудования, реконструкции и частичной ликвидации**

Наименование показателя	Код	За 20 <u>14</u> г. <sup>1</sup>	За 20 <u>13</u> г. <sup>2</sup>
Увеличение стоимости объектов основных средств в результате достройки, дооборудования, реконструкции - всего	5260	-	-
в том числе:	5261	-	-
Уменьшение стоимости объектов основных средств в результате частичной ликвидации - всего:	5270	-	-
в том числе:	5271	( - )	( - )



## 2.4. Иное использование основных средств

Наименование показателя	Код	На <u>31 декабря</u> 20 <u>14</u> г. <sup>4</sup>	На 31 декабря 20 <u>13</u> г. <sup>2</sup>	На 31 декабря 20 <u>12</u> г. <sup>5</sup>
Переданные в аренду основные средства, числящиеся на балансе	5280	-	-	-
Переданные в аренду основные средства, числящиеся за балансом	5281	-	-	-
Полученные в аренду основные средства, числящиеся на балансе	5282	-	-	-
Полученные в аренду основные средства, числящиеся за балансом	5283	-	-	-
Объекты недвижимости, принятые в эксплуатацию и фактически используемые, находящиеся в процессе государственной регистрации	5284	-	-	-
Основные средства, переведенные на консервацию	5285	-	-	-
Иное использование основных средств (зalog и др.)	5286	-	-	-

## 3. Финансовые вложения

## 3.1. Наличие и движение финансовых вложений

Наименование показателя	Код	Период	На начало года		Изменения за период					На конец периода	
			перво-начальная стоимость	накопленная корректировка <sup>7</sup>	поступило	выбыло (погашено)		начисление процентов (включая доведение первоначальной стоимости до номинальной)	текущей рыночной стоимости (убытков от обесценения)	перво-начальная стоимость	накопленная корректировка <sup>7</sup>
						перво-начальная стоимость	накопленная корректировка <sup>7</sup>				
Долгосрочные - всего	5301	за 20 <u>14</u> г. <sup>1</sup>	2383	-	-	( 9 )	-	-	-	2374	-
	5311	за 20 <u>13</u> г. <sup>2</sup>	14	-	2371	( 2 )	-	-	-	2383	-
в том числе:	5302	за 20 <u>14</u> г. <sup>1</sup>	2383	-	-	( 9 )	-	-	-	2374	-
	5312	за 20 <u>13</u> г. <sup>2</sup>	14	-	2371	( 2 )	-	-	-	2383	-
Краткосрочные - всего	5305	за 20 <u>14</u> г. <sup>1</sup>	-	-	-	( - )	-	-	-	-	-
	5315	за 20 <u>13</u> г. <sup>2</sup>	-	-	-	( - )	-	-	-	-	-
в том числе:	5306	за 20 <u>14</u> г. <sup>1</sup>	-	-	-	( - )	-	-	-	-	-
	5316	за 20 <u>13</u> г. <sup>2</sup>	-	-	-	( - )	-	-	-	-	-
Финансовых вложений - итога	5300	за 20 <u>14</u> г. <sup>1</sup>	2383	-	-	( 9 )	-	-	-	2374	-
	5310	за 20 <u>13</u> г. <sup>2</sup>	14	-	2371	( 2 )	-	-	-	2383	-

## 3.2. Иное использование финансовых вложений

Наименование показателя	Код	На <u>31 декабря</u> 20 <u>14</u> г. <sup>4</sup>	На 31 декабря 20 <u>13</u> г. <sup>2</sup>	На 31 декабря 20 <u>12</u> г. <sup>5</sup>
Финансовые вложения, находящиеся в залоге, - всего	5320	-	-	-
в том числе:	5321	-	-	-
Финансовые вложения, переданные третьим лицам (кроме продажи), - всего	5325	-	-	-
в том числе:	5326	-	-	-
Иное использование финансовых вложений	5329	-	-	-

#### 4. Запасы

##### 4.1. Наличие и движение запасов

Наименование показателя	Код	Период	На начало года		Изменения за период					На конец периода	
			себестоимость	величина резерва под снижение стоимости	поступления и затраты	выбыло		убытков от снижения стоимости	оборот запасов между их группами (видами)	себестоимость	величина резерва под снижение стоимости
						себестоимость	резерв под снижение стоимости				
Запасы - всего	5400	за 20 <u>14</u> г. <sup>1</sup>	35964	( - )	217653	( 225195 )	-		x	28422	( - )
	5420	за 20 <u>13</u> г. <sup>2</sup>	37386	( - )	210455	( 211877 )	-	-	x	35964	( - )
в том числе: сырье, материалы и другие аналогичные ценности	5401	за 20 <u>14</u> г. <sup>1</sup>	23348	( - )	121275	( 120517 )	-	-	-	24106	( - )
	5421	за 20 <u>13</u> г. <sup>2</sup>	29018	( - )	75218	( 80888 )	-	-	-	23348	( - )
готовая продукция	5402	за 20 <u>14</u> г. <sup>1</sup>	11075	( - )	96378	( 104678 )	-	-	-	2775	( - )
	5422	за 20 <u>13</u> г. <sup>2</sup>	6827	( - )	135138	( 130890 )	-	-	-	11075	( - )
товары для перепродажи	5403	за 20 <u>14</u> г. <sup>1</sup>	-	( - )	-	( - )	-	-	-	-	( - )
	5423	за 20 <u>13</u> г. <sup>2</sup>	-	( - )	-	( - )	-	-	-	-	( - )
товары и готовая продукция отгруженные	5404	за 20 <u>14</u> г. <sup>1</sup>	1541	( - )	-	( - )	-	-	-	1541	( - )
	5424	за 20 <u>13</u> г. <sup>2</sup>	1541	( - )	99	( 99 )	-	-	-	1541	( - )
затраты в незавершенном производстве	5405	за 20 <u>14</u> г. <sup>1</sup>	-	( )		( )					( )
	5425	за 20 <u>13</u> г. <sup>2</sup>	-	( - )	-	( - )	-	-	-	-	( - )
прочие запасы и затраты	5406	за 20 <u>14</u> г. <sup>1</sup>	-	( )		( )					( )
	5426	за 20 <u>13</u> г. <sup>2</sup>	-	( - )	-	( - )	-	-	-	-	( - )

## 4.2. Запасы в залоге

Наименование показателя	Код	На <u>31 декабря</u> 20 <u>14</u> г. <sup>4</sup>	На 31 декабря 20 <u>13</u> г. <sup>2</sup>	На 31 декабря 20 <u>12</u> г. <sup>5</sup>
Запасы, не оплаченные на отчетную дату, - всего	5440	-	-	-
в том числе:	5441	-	-	-
Запасы, находящиеся в залоге по договору, - всего	5445	-	-	-
в том числе:	5446	-	-	-

## 5. Дебиторская и кредиторская задолженность

## 5.1. Наличие и движение дебиторской задолженности

Наименование показателя	Код	Период	На начало года		Изменения за период						На конец периода	
			учтенная по условиям договора	величина резерва по сомнительным долгам	поступление		выбыло			перевод из долго- в кратко-срочную задолжен- ность	учтенная по условиям договора	величина резерва по сомни- тельным долгам
					в результате хозяйственных операций (сумма долга по сделке операции) <sup>5</sup>	причитающиеся проценты, штрафы и иные начисления <sup>6</sup>	погашение	списание на финансовый результат <sup>8</sup>	восста-новление резерва			
Долгосрочная дебиторская задолженность - всего	5501	за 20__14 г. <sup>1</sup>	-	( - )	-	-	( - )	( - )	-	( - )	-	( - )
	5521	за 20__13 г. <sup>2</sup>	-	( - )	-	-	( - )	( - )	-	( - )	-	( - )
в том числе:	5502	за 20__14 г. <sup>1</sup>	-	( - )	-	-	( - )	( - )	-	( - )	-	( - )
	5522	за 20__13 г. <sup>2</sup>	-	( - )	-	-	( - )	( - )	-	( - )	-	( - )
расчеты с покупателями и заказчиками	5503	за 20__14 г. <sup>1</sup>	-	( - )	-	-	( - )	( - )	-	( - )	-	( - )
авансы выданные	5523	за 20__13 г. <sup>2</sup>	-	( - )	-	-	( - )	( - )	-	( - )	-	( - )
прочая	5504	за 20__14 г. <sup>1</sup>	-	( - )	-	-	( - )	( - )	-	( - )	-	( - )
	5524	за 20__13 г. <sup>2</sup>	-	( - )	-	-	( - )	( - )	-	( - )	-	( - )
Краткосрочная дебиторская задолженность - всего	5510	за 20__14 г. <sup>1</sup>	8553	( 2026 )	231436	-	( 232214 )	( - )	2026	-	7775	( 4052 )
	5530	за 20__13 г. <sup>2</sup>	14718	( - )	206903	-	( 213068 )	( - )	-	-	8553	( 2026 )
в том числе:	5511	за 20__14 г. <sup>1</sup>	6622	( 2026 )	155266	-	( 155559 )	( - )	2026	-	6329	( 4052 )
	5531	за 20__13 г. <sup>2</sup>	11545	( - )	163058	-	( 167981 )	( - )	-	-	6622	( 2026 )
авансы выданные	5512	за 20__14 г. <sup>1</sup>	1309	( - )	73259	-	( 73825 )	( - )	-	-	643	( - )
	5532	за 20__13 г. <sup>2</sup>	2396	( - )	41290	-	( 42377 )	( - )	-	-	1309	( - )
прочая	5513	за 20__14 г. <sup>1</sup>	622	( - )	2911	-	( 2730 )	( - )	-	-	622	( - )
	5533	за 20__13 г. <sup>2</sup>	777	( - )	2555	-	( 2710 )	( - )	-	-	7776	( 4052 )
Итого	5500	за 20__14 г. <sup>1</sup>	8553	( 2026 )	231437	-	( 232214 )	( - )	2026	x	7775	( 4052 )
	5520	за 20__13 г. <sup>2</sup>	14718	( - )	206903	-	( 213068 )	( - )	-	x	8553	( - )

## 5.2. Просроченная дебиторская задолженность

Наименование показателя	Код	На 31 декабря 20 14 г. <sup>1</sup>		На 31 декабря 20 13 г. <sup>2</sup>		На 31 декабря 20 12 г. <sup>5</sup>	
		учтенная по условиям договора	балансовая стоимость	учтенная по условиям договора	балансовая стоимость	учтенная по условиям договора	балансовая стоимость
Всего	5540	-	-	-	-	-	-
в том числе:							
расчеты с покупателями и заказчиками	5541	-	-	-	-	-	-
прочая	5542	-	-	-	-	-	-

## 5.3. Наличие и движение кредиторской задолженности

Наименование показателя	Код	Период	Остаток на начало года	Изменения за период				Остаток на конец периода	
				поступление		выбыло			перевод из долго- в краткосрочную задолженность
				в результате хозяйственных операций (сумма долга по сделке, операций) <sup>8</sup>	причитающиеся проценты, штрафы и иные начисления <sup>9</sup>	погашение	списание на финансовый результат <sup>9</sup>		
Долгосрочная кредиторская задолженность - всего	5551	за 20__14 г. <sup>1</sup>	-	-	-	( - )	( - )	( - )	-
	5571	за 20__13 г. <sup>2</sup>	-	-	-	( - )	( - )	( - )	-
в том числе:	5552	за 20__14 г. <sup>1</sup>	-	-	-	( - )	( - )	( - )	-
	5572	за 20__13 г. <sup>2</sup>	-	-	-	( - )	( - )	( - )	-
кредиты	5553	за 20__14 г. <sup>1</sup>	-	-	-	( - )	( - )	( - )	-
	5573	за 20__13 г. <sup>2</sup>	-	-	-	( - )	( - )	( - )	-
займы	5554	за 20__14 г. <sup>1</sup>	-	-	-	( - )	( - )	( - )	-
	5574	за 20__13 г. <sup>2</sup>	-	-	-	( - )	( - )	( - )	-
прочая	5554	за 20__14 г. <sup>1</sup>	-	-	-	( - )	( - )	( - )	-
	5574	за 20__13 г. <sup>2</sup>	-	-	-	( - )	( - )	( - )	-
Краткосрочная кредиторская задолженность - всего	5560	за 20__14 г. <sup>1</sup>	87685	362765	-	( 354802 )	( - )	-	95648
	5580	за 20__13 г. <sup>2</sup>	55394	412833	-	( 380542 )	( - )	-	87685
в том числе, расчеты с поставщиками и подрядчиками	5561	за 20__14 г. <sup>1</sup>	10000	80669	-	( 72711 )	( - )	-	17958
	5581	за 20__13 г. <sup>2</sup>	18942	109411	-	( 118353 )	( - )	-	10000
авансы, полученные	5562	за 20__14 г. <sup>1</sup>	67528	153715	-	( 152351 )	( - )	-	68892
	5582	за 20__13 г. <sup>2</sup>	23840	144270	-	( 100582 )	( - )	-	67528
расчеты по налогам и взносам, оплате труда	5563	за 20__14 г. <sup>1</sup>	9329	125504	-	( 126950 )	( - )	-	7883
	5583	за 20__13 г. <sup>2</sup>	-	92524	-	( 83195 )	( - )	-	9329
кредиты	5564	за 20__14 г. <sup>1</sup>	-	-	-	( - )	( - )	-	-
	5584	за 20__13 г. <sup>2</sup>	-	-	-	( - )	( - )	-	-
займы	5565	за 20__14 г. <sup>1</sup>	-	-	-	( - )	( - )	-	-
	5585	за 20__13 г. <sup>2</sup>	-	-	-	( - )	( - )	-	-
прочая	5566	за 20__14 г. <sup>1</sup>	828	2877	-	( 2790 )	( - )	-	915
	5586	за 20__13 г. <sup>2</sup>	12612	66628	-	( 78412 )	( - )	-	828
Итого	5550	за 20__14 г. <sup>1</sup>	87685	362765	-	( 354802 )	( - )	-	95648
	5570	за 20__13 г. <sup>2</sup>	55394	412833	-	( 380542 )	( - )	x	87685

#### 5.4. Просроченная кредиторская задолженность

Наименование показателя	Код	На <u>31 декабря</u> 20 <u>14</u> г. <sup>4</sup>	На 31 декабря 20 <u>13</u> г. <sup>2</sup>	На 31 декабря 20 <u>12</u> г. <sup>5</sup>
Всего	5590	-	-	-
в том числе:	5591	-	-	-
<i>расчеты с поставщиками и подрядчиками</i>				
<i>расчеты с покупателями и заказчиками</i>	5592		-	-

#### 6. Затраты на производство

Наименование показателя	Код	За 20 <u>14</u> г. <sup>1</sup>	За 20 <u>13</u> г. <sup>2</sup>
Материальные затраты	5610	63394	70489
Расходы на оплату труда	5620	54932	63533
Отчисления на социальные нужды	5630	14887	17707
Амортизация	5640	4050	4581
Прочие затраты	5650	12591	19967
Итого по элементам	5660	149854	176277
Изменение остатков (прирост [-], уменьшение [+]):			
незавершенного производства, готовой продукции и др. (прирост [-])	5670	-	-
незавершенного производства, готовой продукции и др. (уменьшение [+])	5680	-	-
Итого расходы по обычным видам деятельности	5600	149854	176277



## 7. Оценочные обязательства

Наименование показателя	Код	Остаток на начало года	Признано	Погашено	Списано как избыточная сумма	Остаток на конец периода
<b>Оценочные обязательства - всего</b>	<b>5700</b>	3545	6689	( 6395 )	( - )	3839
в том числе: <i>резерв на оплату отпусков</i>	5701	3545	6689	( 6395 )	( - )	3839

## 8. Обеспечения обязательств

Наименование показателя	Код	На <u>31 декабря</u> 20 <u>14</u> г. <sup>4</sup>	На 31 декабря 20 <u>13</u> г. <sup>2</sup>	На 31 декабря 20 <u>12</u> г. <sup>5</sup>
Полученные - всего	5800	-	-	-
в том числе:		-	-	-
Выданные - всего	5810	-	-	-
в том числе:		-	-	-

## 9. Государственная помощь

Наименование показателя	Код	За 20 <u>14</u> г. <sup>1</sup>		За 20 <u>13</u> г. <sup>2</sup>	
Получено бюджетных средств - всего	5900	-		-	
в том числе:					
на текущие расходы	5901	-		-	
на вложения во внеоборотные активы	5905	-		-	
		На начало года	Получено за год	Возвращено за год	На конец года
Бюджетные кредиты - всего	20 <u>14</u> г. <sup>1</sup>	5910	-	( - )	-
	20 <u>13</u> г. <sup>2</sup>	5920	-	( - )	-
в том числе:					
(наименование цели)	20 <u>14</u> г. <sup>1</sup>	5911	-	( - )	-
	20 <u>13</u> г. <sup>2</sup>	5921	-	( - )	-
и т.д.		-	-	-	-

## Примечания

1. Указывается отчетный год.
2. Указывается предыдущий год.
3. В случае переоценки в графе "Первоначальная стоимость" приводится текущая рыночная стоимость или текущая (восстановительная) стоимость.
4. Указывается отчетная дата отчетного периода.
5. Указывается год, предшествующий предыдущему.
6. Некоммерческая организация графы "Накопленная амортизация" и "Начисленная амортизация" именует соответственно "Накопленный износ" и "Начисленный износ".
7. Накопленная корректировка определяется как:  
разница между первоначальной и текущей рыночной стоимостью - по финансовым вложениям, по которым можно определить текущую рыночную стоимость;  
начисленная в течение срока обращения разница между первоначальной стоимостью и номинальной стоимостью - по долговым ценным бумагам, по которым не определяется текущая рыночная стоимость;  
величина резерва под обесценение финансовых вложений, созданного на предыдущую отчетную дату, - по финансовым вложениям, по которым не определяется текущая рыночная стоимость.
8. Данные раскрываются за минусом дебиторской задолженности, поступившей и погашенной (списанной) в одном отчетном периоде.
9. Данные раскрываются за минусом кредиторской задолженности, поступившей и погашенной (списанной) в одном отчетном периоде.

Руководитель



Рыжонков В.В.

**АУДИТОРСКОЕ ЗАКЛЮЧЕНИЕ**  
**о годовой бухгалтерской (финансовой) отчетности**  
**Открытого акционерного общества**  
**«Щекинский завод «Котельно-вспомогательного**  
**оборудования и трубопроводов» за 2014 год**

*Акционерам Открытого акционерного общества  
«Щекинский завод «Котельно-вспомогательного  
оборудования и трубопроводов»*

**Аудируемое лицо:**

Наименование:	Открытое акционерное общество «Щекинский завод «Котельно- вспомогательного оборудования и трубопроводов»
---------------	---

Государственный регистрационный номер:	1027101504704
---	---------------

Место нахождения:	301205, Российская Федерация, Тульская область, Щекинский район, город Советск, ул. Упинская, д. 5
-------------------	--

**Аудиторская организация:**

Наименование:	Общество с ограниченной ответственностью «Аудит - Оптим - К»
---------------	---

Государственный регистрационный номер:	1024200696376
---	---------------

Место нахождения:	650066, Российская Федерация, Кемеровская область, город Кемерово, проспект Октябрьский, дом 2 «Б», помещение 704
-------------------	--

Членство в саморегулируемой организации аудиторов:	Член Саморегулируемой организации аудиторов Некоммерческого партнерства «Аудиторская Палата России» (ОПНЗ 10201001332)
--	---

Мы провели аудит прилагаемой бухгалтерской (финансовой) отчетности Открытого акционерного общества «Шекинский завод «Котельно-вспомогательного оборудования и трубопроводов», состоящей из:

- бухгалтерского баланса на 31 декабря 2014 г.;
- отчета о финансовых результатах за январь - декабрь 2014 г.;
- приложений к бухгалтерскому балансу и отчету о финансовых результатах: отчета об изменениях капитала за 2014 г.;
- отчета о движении денежных средств за год 2014;
- пояснений к бухгалтерскому балансу и отчету о финансовых результатах за 2014 год.

## Ответственность аудируемого лица за бухгалтерскую (финансовую) отчетность

Руководство Открытого акционерного общества «Шекинский завод «Котельно-вспомогательного оборудования и трубопроводов» несет ответственность за составление и достоверность указанной бухгалтерской (финансовой) отчетности Открытого акционерного общества «Шекинский завод «Котельно-вспомогательного оборудования и трубопроводов» в соответствии с установленными российскими правилами составления бухгалтерской (финансовой) отчетности и за систему внутреннего контроля, необходимую для составления бухгалтерской (финансовой) отчетности, не содержащей существенных искажений вследствие недобросовестных действий или ошибок.

## Ответственность аудитора

Наша ответственность заключается в выражении мнения о достоверности данной бухгалтерской (финансовой) отчетности на основе проведенного нами аудита. Мы проводили аудит в соответствии с федеральными стандартами аудиторской деятельности Российской Федерации. Данные стандарты требуют соблюдения применимых этических норм, а также планирования и проведения аудита таким образом, чтобы получить достаточно уверенности в том, что бухгалтерская (финансовая) отчетность не содержит существенных искажений.

Аудит включал проведение аудиторских процедур, направленных на получение аудиторских доказательств, подтверждающих числовые показатели в бухгалтерской (финансовой) отчетности и раскрытие в ней информации. Выбор аудиторских процедур является предметом нашего суждения, которое основывается на оценке риска существенных искажений, допущенных вследствие недобросовестных действий или ошибок. В процессе оценки данного риска нами рассмотрена система внутреннего контроля, обеспечивающая составление и достоверность бухгалтерской (финансовой) отчетности, с целью выбора соответствующих аудиторских процедур, но не с целью выражения мнения об эффективности системы внутреннего контроля.

Аудит также включал оценку надлежащего характера применяемой учетной политики и обоснованности оценочных показателей, полученных руководством аудируемого лица, а также оценку представления бухгалтерской (финансовой) отчетности в целом.

# АУДИТ-ОПТИМ-К

АУДИТОРСКИЙ БИРЖА

Мы полагаем, что полученные в ходе аудита аудиторские доказательства дают достаточные основания для выражения мнения о достоверности бухгалтерской (финансовой) отчетности.


## Мнение

По нашему мнению, бухгалтерская (финансовая) отчетность Открытого акционерного общества «Щекинский завод «Котельно-вспомогательного оборудования и трубопроводов» отражает достоверно во всех существенных отношениях финансовое положение организации по состоянию на 31 декабря 2014 года, результаты финансово-хозяйственной деятельности организации и движение денежных средств за 2014 год в соответствии с установленными российскими правилами составления бухгалтерской (финансовой) отчетности.

ООО «Аудит-Оптим-К»

Генеральный директор Куприянова Т.Б.

Дата аудиторского заключения



30 марта 2015 года