

Аудиторское заключение  
о бухгалтерской (финансовой) отчетности  
**Открытого акционерного общества**  
**«Межрегиональная Распределительная**  
**Сетевая Компания Волги»**  
за 2014 год

Март 2015 г.

**Аудиторское заключение о бухгалтерской (финансовой) отчетности  
Открытого акционерного общества  
«Межрегиональная Распределительная Сетевая Компания Волги»**

---

---

<b>Содержание</b>	<b>Стр.</b>
Аудиторское заключение независимого аудитора	3
Приложения	
1. Бухгалтерская (финансовая) отчетность Открытого акционерного общества «Межрегиональная распределительная сетевая компания Волги» за 2014 год:	
Бухгалтерский баланс	5
Отчет о финансовых результатах	7
Приложения к бухгалтерскому балансу и отчету о финансовых результатах	8



Совершенствуя бизнес,  
улучшаем мир

Ernst & Young LLC  
Sadovnicheskaya Nab., 77, bld. 1  
Moscow, 115035, Russia  
Tel: +7 (495) 705 9700  
+7 (495) 755 9700  
Fax: +7 (495) 755 9701  
www.ey.com/ru

ООО «Эрнст энд Янг»  
Россия, 115035, Москва  
Садовническая наб., 77, стр. 1  
Тел.: +7 (495) 705 9700  
+7 (495) 755 9700  
Факс: +7 (495) 755 9701  
ОКПО: 59002827

## **Аудиторское заключение независимого аудитора**

Акционерам и Совету Директоров Открытого акционерного общества  
«Межрегиональная Распределительная Сетевая Компания Волги»

Мы провели аудит прилагаемой бухгалтерской (финансовой) отчетности Открытого акционерного общества «Межрегиональная Распределительная Сетевая Компания Волги» (далее - «Общество»), которая состоит из бухгалтерского баланса по состоянию на 31 декабря 2014 г., отчета о финансовых результатах за 2014 год и приложений к ним.

### **Ответственность аудируемого лица за бухгалтерскую (финансовую) отчетность**

Руководство Общества несет ответственность за составление и достоверность указанной бухгалтерской (финансовой) отчетности в соответствии с установленными в Российской Федерации правилами составления бухгалтерской (финансовой) отчетности и за систему внутреннего контроля, необходимую для составления бухгалтерской (финансовой) отчетности, не содержащей существенных искажений вследствие недобросовестных действий или ошибок.

### **Ответственность аудитора**

Наша ответственность заключается в выражении мнения о достоверности данной отчетности на основе проведенного нами аудита.

Мы провели аудит в соответствии с федеральными стандартами аудиторской деятельности, действующими в Российской Федерации, и международными стандартами аудита. Данные стандарты требуют соблюдения применимых этических норм, а также планирования и проведения аудита таким образом, чтобы получить достаточную уверенность в том, что бухгалтерская (финансовая) отчетность не содержит существенных искажений.

Аудит включает в себя проведение аудиторских процедур, направленных на получение аудиторских доказательств, подтверждающих числовые показатели в бухгалтерской (финансовой) отчетности и раскрытие в ней информации. Выбор аудиторских процедур является предметом суждения аудитора, которое основывается на оценке риска существенных искажений бухгалтерской (финансовой) отчетности, допущенных вследствие недобросовестных действий или ошибок. В процессе оценки данного риска аудитор рассматривает систему внутреннего контроля, обеспечивающую составление и достоверность бухгалтерской (финансовой) отчетности, с целью выбора соответствующих аудиторских процедур, но не с целью выражения мнения об эффективности системы внутреннего контроля. Аудит также включает в себя оценку надлежащего характера применяемой учетной политики и обоснованности оценочных показателей, полученных руководством, а также оценку представления бухгалтерской (финансовой) отчетности в целом.

Мы полагаем, что полученные нами аудиторские доказательства представляют достаточные и надлежащие основания для выражения нашего мнения.

### **Мнение**

По нашему мнению бухгалтерская (финансовая) отчетность отражает достоверно во всех существенных отношениях финансовое положение Открытого акционерного общества «Межрегиональная Распределительная Сетевая Компания Волги» по состоянию на 31 декабря 2014 г., результаты его финансово-хозяйственной деятельности и движение денежных средств за 2014 год в соответствии с установленными в Российской Федерации правилами составления бухгалтерской (финансовой) отчетности.

### **Прочие сведения**

Аудит бухгалтерской (финансовой) отчетности Общества за 2013 и 2012 годы был проведен другим аудитором, выдавшим аудиторские заключения с выражением немодифицированных мнений от 3 марта 2014 года и 28 февраля 2013 года, соответственно.

Прилагаемая бухгалтерская (финансовая) отчетность не имеет своей целью представление финансового положения и результатов деятельности в соответствии с принципами или методами бухгалтерского учета, общепринятыми в странах и иных административно-территориальных образованиях, помимо Российской Федерации. Соответственно, прилагаемая бухгалтерская (финансовая) отчетность не предназначена для лиц, не знакомых с принципами, процедурами и методами бухгалтерского учета, принятыми в Российской Федерации.



Т.Л. Околотина  
Партнер  
ООО «Эрнст энд Янг»

2 марта 2015 г.

### **Сведения об аудируемом лице**

Наименование: Открытое акционерное общество «Межрегиональная Распределительная Сетевая Компания Волги»

Запись внесена в Единый государственный реестр юридических лиц 29 Июня 2007 г. и присвоен государственный регистрационный номер № 107645006280.

Местонахождение: 410031, Российская Федерация, г. Саратов, ул. Первомайская, дом 42/44.

### **Сведения об аудиторе**

Наименование: ООО «Эрнст энд Янг»

Запись внесена в Единый государственный реестр юридических лиц 5 декабря 2002 г. и присвоен государственный регистрационный номер 1027739707203.

Местонахождение: 115035, Россия, г. Москва, Садовническая наб., д. 77, стр. 1.

ООО «Эрнст энд Янг» является членом Саморегулируемой организации аудиторов Некоммерческого партнерства «Аудиторская Палата России» (СРО НП АПР). ООО «Эрнст энд Янг» включено в контрольный экземпляр реестра аудиторов и аудиторских организаций за основным регистрационным номером записи 10201017420.

# БУХГАЛТЕРСКИЙ БАЛАНС

на 31 декабря 2014 года

Организация: **ОАО «МРСК Волги»**

Идентификационный номер налогоплательщика: **6450925977/997450001**

Вид деятельности: **передача электроэнергии**

Организационно-правовая форма / форма собственности: **Открытое акционерное общество**

**Совместная федеральная и иностранная собственность**

Единица измерения: **тыс.руб.**

Местонахождение (адрес): **410031, г.Саратов, ул.Первомайская, д.42/44, тел. (845-2)30-26-32, факс: (845-2)73-69-09**

Форма по ОКУД

Дата (год, месяц, число)

по ОКПО

ИНН

по ОКВЭД

по ОКОПФ /

ОКФС

по ОКЕИ

## КОДЫ

0710001

2014 12 31

96956370

6450925977

40.10.2

12247 31

384

Пояснения	А К Т И В	Код строки	На 31 декабря 2014 года	На 31 декабря 2013 года	На 31 декабря 2012 года
1	2	3	4	5	6
<b>Раздел I. ВНЕОБОРОТНЫЕ АКТИВЫ.</b>					
5.1 Нематериальные активы		1110	29 451	43 145	62 636
в т.ч.:					
незаконченные операции по приобретению нематериальных активов		1111	—	—	—
5.2 Результаты исследований и разработок		1120	25 777	49 075	46 378
в т.ч.:					
затраты по незаконченным исследованиям и разработкам		1121	—	11 041	5 932
5.3 Основные средства		1150	56 623 930	56 900 364	53 112 750
земельные участки и объекты природопользования		1151	78 340	78 289	58 163
здания, машины и оборудование, сооружения		1152	49 068 043	47 810 622	44 608 383
другие виды основных средств		1153	5 821 698	6 279 159	5 665 928
незавершенное строительство		1154	1 477 725	2 182 776	2 484 612
авансы выданные в связи с созданием основного средства		1155	111 607	387 626	223 872
материалы для создания внеоборотного актива		1156	66 517	161 892	71 792
Доходные вложения в материальные ценности		1160	—	—	—
5.4 Долгосрочные финансовые вложения		1170	101 597	101 615	101 711
инвестиции в дочерние общества		1171	101 529	101 529	101 529
инвестиции в другие организации		1173	68	86	182
5.7 Отложенные налоговые активы		1180	287 968	322 014	184 209
Прочие внеоборотные активы		1190	40 740	23 185	30 396
<b>Итого по разделу I.</b>		<b>1100</b>	<b>57 109 463</b>	<b>57 439 398</b>	<b>53 538 080</b>
<b>Раздел II. ОБОРОТНЫЕ АКТИВЫ</b>					
5.5 Запасы		1210	1 286 561	1 235 898	1 140 830
сырье, материалы и другие аналогичные ценности		1211	1 214 768	1 172 719	1 066 068
затраты в незавершенном производстве		1212	—	308	—
готовая продукция и товары для перепродажи		1213	64	64	75
прочие запасы и затраты		1215	71 729	62 807	74 687
Налог на добавленную стоимость по приобретенным ценностям		1220	2 992	3 727	159 833
5.6 Дебиторская задолженность		1230	6 597 800	5 394 531	3 730 789
Платежи по которой ожидаются более чем через 12 месяцев после отчетной даты		1231	58 255	19 054	25 534
покупатели и заказчики		123101	4 237	5 139	10 127
векселя к получению		123102	—	—	—
авансы выданные		123103	48 793	6 908	2 784
прочие дебиторы		123104	5 225	7 007	12 623
Платежи по которой ожидаются в течение 12 месяцев после отчетной даты		1232	6 539 545	5 375 477	3 705 255
покупатели и заказчики		123201	6 180 766	4 038 552	3 054 044
векселя к получению		123202	—	—	—
авансы выданные		123205	138 090	260 600	265 242
прочие дебиторы		123206	240 689	1 076 325	385 969
Краткосрочные финансовые вложения (за исключением денежных эквивалентов)		1240	—	—	—
Денежные средства и денежные эквиваленты		1250	1 246 117	1 016 421	2 056 725
касса		1251	304	85	87
расчетные счета		1252	1 245 613	1 012 177	2 056 638
прочие денежные средства		1254	200	4 159	—
Прочие оборотные активы		1260	156 623	226 138	189 025
<b>Итого по разделу II.</b>		<b>1200</b>	<b>9 290 093</b>	<b>7 876 715</b>	<b>7 277 202</b>
<b>БАЛАНС</b>		<b>1600</b>	<b>66 399 556</b>	<b>65 316 113</b>	<b>60 815 282</b>

Пояснения	П А С С И В	Код строки	На 31 декабря 2014	На 31 декабря 2013	На 31 декабря 2012
			года	года	года
1	2	3	4	5	6
<b>Раздел III. КАПИТАЛ И РЕЗЕРВЫ</b>					
Уставный капитал		1310	17 857 780	17 857 780	17 857 780
Переоценка внеоборотных активов		1340	18 447 249	18 490 029	18 521 141
Добавочный капитал (без переоценки)		1350	—	—	—
Резервный капитал		1360	365 257	362 510	304 411
5.7 Нераспределенная прибыль (непокрытый убыток)		1370	6 026 857	5 959 920	6 223 736
прошлых лет		1371	5 982 155	5 905 667	5 062 464
отчетного периода		1372	44 702	54 253	1 161 272
<b>Итого по разделу III.</b>		<b>1300</b>	<b>42 697 143</b>	<b>42 670 239</b>	<b>42 907 068</b>
<b>Раздел IV. ДОЛГОСРОЧНЫЕ ОБЯЗАТЕЛЬСТВА</b>					
5.6 Заемные средства		1410	12 000 000	13 900 000	10 700 000
кредиты банков со сроком погашения более 12 месяцев после отчетной даты		1411	12 000 000	13 900 000	10 700 000
5.7 Отложенные налоговые обязательства		1420	3 117 329	2 857 110	1 658 323
Оценочные обязательства		1430	—	—	—
Прочие обязательства		1450	363 484	271 589	385 823
<b>Итого по разделу IV.</b>		<b>1400</b>	<b>15 480 813</b>	<b>17 028 699</b>	<b>12 744 146</b>
<b>Раздел V. КРАТКОСРОЧНЫЕ ОБЯЗАТЕЛЬСТВА</b>					
5.6 Заемные средства		1510	1 919 387	18 817	14 087
кредиты банков со сроком погашения в течение 12 месяцев после отчетной даты		1511	1 919 387	18 817	14 087
5.6 Кредиторская задолженность		1520	5 963 837	5 195 385	4 168 287
поставщики и подрядчики		1521	3 933 565	3 478 911	2 814 664
задолженность по оплате труда перед персоналом		1523	391 477	408 580	353 579
задолженность перед государственными внебюджетными фондами		1524	170 723	172 150	145 685
задолженность по налогам и сборам		1525	821 881	290 225	162 205
авансы полученные		1526	546 477	751 293	554 219
задолженность участникам (учредителям) по выплате доходов		1527	3 835	4 023	1 697
прочая кредиторская задолженность		1528	95 879	90 203	136 238
Доходы будущих периодов		1530	3 269	—	—
5.7 Оценочные обязательства		1540	301 993	316 774	952 217
Прочие обязательства		1550	33 114	86 199	29 477
<b>Итого по разделу V.</b>		<b>1500</b>	<b>8 221 600</b>	<b>5 617 175</b>	<b>5 164 068</b>
		<b>1700</b>	<b>66 399 556</b>	<b>65 316 113</b>	<b>60 815 282</b>

БАЛАНС

Генеральный директор

(подпись)

Главный бухгалтер

(подпись)

В.А.Рябкин

(расшифровка подписи)

И.А.Тамленова

(расшифровка подписи)

" 25 " февраля 2015 г.







# ОТЧЕТ О ФИНАНСОВЫХ РЕЗУЛЬТАТАХ

за январь-декабрь 2014 года

Организация: **ОАО «МРСК Волги»**

Идентификационный номер налогоплательщика: **6450925977/997450001**

Вид деятельности: **передача электроэнергии**

Организационно-правовая форма / форма собственности: **Открытое акционерное общество**

**Совместная федеральная и иностранная собственность**

Единица измерения: **тыс.руб.**

	КОДЫ		
Форма по ОКУД	0710002		
Дата (год, месяц, число)	2014	12	31
по ОКПО	96956370		
ИНН	6450925977		
по ОКВЭД	40.10.2		
по ОКОПФ / ОКФС	12247	31	
по ОКЕИ	384		

Пояснения	Наименование показателя	Код строки	За январь-декабрь 2014 года	За январь-декабрь 2013 г.
1	2	3	4	5
<b>Доходы и расходы по обычным видам деятельности</b>				
	<b>Выручка</b>	<b>2110</b>	<b>45 991 192</b>	<b>49 180 086</b>
	в том числе от:			
	услуг по передаче и распределению электрической энергии	2111	45 244 314	39 968 193
	услуг по технологическому присоединению к сети	2112	488 143	527 366
	продажи электроэнергии и мощности	2113	—	8 406 316
	предоставления имущества в аренду	2116	81 075	81 611
	прочих товаров, продукции, работ, услуг промышленного характера	2117	174 278	192 595
	прочих товаров, продукции, работ, услуг непромышленного характера	2118	3 382	4 005
6.1	<b>Себестоимость проданных товаров, продукции, работ, услуг</b>	<b>2120</b>	<b>(43 548 645)</b>	<b>(46 788 151)</b>
	в том числе от:			
	услуг по передаче и распределению электрической энергии	2121	(43 093 720)	(38 299 153)
	услуг по технологическому присоединению к сети	2122	(205 772)	(162 424)
	продажи электроэнергии и мощности	2123	—	(8 047 109)
	предоставления имущества в аренду	2126	(30 794)	(31 228)
	прочих товаров, продукции, работ, услуг промышленного характера	2127	(204 124)	(232 442)
	прочих товаров, продукции, работ, услуг непромышленного характера	2128	(14 235)	(15 795)
	Валовая прибыль	2100	2 442 547	2 391 935
	Коммерческие расходы	2210	—	(294 330)
6.1	Управленческие расходы	2220	(1 098 998)	(1 074 153)
	<b>Прибыль (убыток) от продаж</b>	<b>2200</b>	<b>1 343 549</b>	<b>1 023 452</b>
6.4	<b>Прочие доходы и расходы</b>			
	Доходы от участия в других организациях	2310	297	—
	Проценты к получению	2320	28 611	13 464
	Проценты к уплате	2330	(911 900)	(676 868)
	Прочие доходы	2340	413 305	827 568
	Прочие расходы	2350	(611 361)	(905 113)
	<b>Прибыль (убыток) до налогообложения</b>	<b>2300</b>	<b>262 501</b>	<b>282 503</b>
6.3	Текущий налог на прибыль	2410	—	—
	в т.ч. постоянные налоговые обязательства (активы)	2421	231 176	380 501
6.3	Изменение отложенных налоговых обязательств	2430	(238 718)	(432 285)
6.3	Изменение отложенных налоговых активов	2450	(44 958)	(4 719)
	Прочее	2460	65 877	208 754
	<b>Чистая прибыль (убыток)</b>	<b>2400</b>	<b>44 702</b>	<b>54 253</b>

Пояснения	Наименование показателя	Код строки	За январь-декабрь 2014 года	За январь-декабрь 2013 г.
1	2	3	4	5
<b>СПРАВОЧНО</b>				
	Результат от переоценки внеоборотных активов, не включаемый в чистую прибыль	2510		
	Результат от прочих операций, не включаемый в чистую прибыль (убыток) периода	2520		
	<b>Совокупный финансовый результат периода</b>	<b>2500</b>	<b>44 702</b>	<b>54 253</b>
6.2	Базовая прибыль (убыток) на акцию (руб.)	2900	0,0003	0,0003
	Разводненная прибыль (убыток) на акцию (руб.)	2910	—	—

Генеральный директор

(подпись)

В.А.Рябкин

(расшифровка подписи)

Главный бухгалтер

(подпись)

И.А.Тамленова

(расшифровка подписи)

«25» февраля 2015 г.

# ОТЧЕТ ОБ ИЗМЕНЕНИЯХ КАПИТАЛА за январь-декабрь 2014 года

 Организация **ОАО «МРСК Волги»**

 Идентификационный номер налогоплательщика: **6450925977/997450001**

 Вид деятельности: **передача электроэнергии**

 Организационно-правовая форма / собственности: **Открытое акционерное общество /**
**Совместная федеральная и иностранная собственность**

 Единица измерения: **тыс.руб.**

Форма по ОКУД

Дата (год, месяц, число)

по ОКПО

ИНН

по ОКВЭД

по ОКОПФ / ОКФС

по ОКЕИ

**КОДЫ**
**0710003**

2014 | 12 | 31

96956370

6450925977

40.10.2

12247 | 31

384

## 3.1. Движение капитала

Наименование показателя	Код стр.	Уставный капитал	Собственные акции, выкупленные у акционеров	Добавочный капитал	Резервный капитал	Нераспределенная прибыль (непокрытый убыток)	Итого
1	2	3	4	5	6	7	8
<b>Величина капитала на 31 декабря 2012 г.</b>	3100	17 857 780	–	18 521 141	304 411	6 223 736	42 907 068
<b>За 2013 г. (предыдущий год)</b>							
<b>Увеличение капитала - всего</b>	3210	–	–	–	–	54 253	54 253
в том числе:							
чистая прибыль	3211	X	X	X	X	54 253	54 253
переоценка имущества	3212	X	X	–	X	–	–
доходы, относящиеся непосредственно	3213	X	X	–	X	–	–
дополнительный выпуск акций	3214	–	–	–	X	X	–
увеличение номинальной стоимости а	3215	–	–	–	X	–	–
реорганизация юридического лица	3216	–	–	–	–	–	–
<b>Уменьшение капитала - всего</b>	3220	–	–	–	–	(291 082)	(291 082)
в том числе:							
убыток	3221	X	X	X	X	–	–
переоценка имущества	3222	X	X	–	X	–	–
расходы, относящиеся непосредственно	3223	X	X	–	X	–	–
уменьшение номинальной стоимости а	3224	–	X	X	X	–	–
уменьшение количества акций	3225	–	–	X	X	–	–
реорганизация юридического лица	3226	–	–	–	–	–	–
дивиденды	3227	X	X	X	X	(291 082)	(291 082)
<b>Изменение добавочного капитала</b>	3230	X	X	(31 112)	X	31 112	–
<b>Изменение резервного капитала</b>	3240	X	X	X	58 099	(58 099)	–
<b>Величина капитала на 31 декабря 2013 г.</b>	3200	17 857 780	–	18 490 029	362 510	5 959 920	42 670 239
<b>За 2014 г. (отчетный год)</b>							
<b>Увеличение капитала - всего</b>	3310	–	–	–	–	44 762	44 762
в том числе:							
чистая прибыль	3311	X	X	X	X	44 702	44 702
переоценка имущества	3312	X	X	–	X	–	–
доходы, относящиеся непосредственно	3313	X	X	–	X	60	60
дополнительный выпуск акций	3314	–	–	–	X	X	–
увеличение номинальной стоимости а	3315	–	X	X	X	X	–
реорганизация юридического лица	3316	–	–	–	–	–	–
<b>Уменьшение капитала - всего</b>	3320	–	–	–	–	(17 858)	(17 858)
в том числе:							
убыток	3321	X	X	X	X	–	–
переоценка имущества	3322	X	X	–	X	–	–
расходы, относящиеся непосредственно	3323	X	X	–	X	–	–
уменьшение номинальной стоимости а	3324	–	X	X	X	–	–
уменьшение количества акций	3325	–	–	X	X	–	–
реорганизация юридического лица	3326	–	–	–	–	–	–
дивиденды	3327	X	X	X	X	(17 858)	(17 858)
<b>Изменение добавочного капитала</b>	3330	X	X	(42 780)	X	42 780	–
<b>Изменение резервного капитала</b>	3340	X	X	X	2 747	(2 747)	–
<b>Величина капитала на 31 декабря 2014 года.</b>	3300	17 857 780	–	18 447 249	365 257	6 026 857	42 697 143



## 3.2. Корректировки в связи с изменением учетной политики и исправлением ошибок

Наименование показателя	Код стр.	На 31 декабря 2012 г.	Изменение капитала за 2013 г.		На 31 декабря 2013 г.
			за счет чистой прибыли (убытка)	за счет иных факторов	
1	2	3	4	5	6
<b>Капитал - всего</b>					
до корректировок	3400	42 895 295	54 955	(291 082)	42 659 168
корректировка в связи с:					
изменением учетной политики	3410	11 773	(702)	—	11 071
исправлением ошибок	3420	—	—	—	—
после корректировок	3500	42 907 068	54 253	(291 082)	42 670 239
<b>в том числе:</b>					
<b>нераспределенная прибыль (непокрытый убыток)</b>					
до корректировок	3401	6 211 963	54 955	(318 069)	5 948 849
корректировка в связи с:					
изменением учетной политики	3411	11 773	(702)	—	11 071
исправлением ошибок	3421	—	—	—	—
после корректировок	3501	6 223 736	54 253	(318 069)	5 959 920
<b>другие статьи капитала, по которым осуществлены корректировки</b>					
до корректировок	3402	36 683 332	—	26 987	36 710 319
Уставный капитал		17 857 780	—	—	17 857 780
Собственные акции, выкупленные у акционеров		—	—	—	—
Добавочный капитал		18 521 141	—	(31 112)	18 490 029
Резервный капитал		304 411	—	58 099	362 510
корректировка в связи с:					
изменением учетной политики	3412	—	—	—	—
исправлением ошибок	3422	—	—	—	—
после корректировок	3502	36 683 332	—	26 987	36 710 319

## 3.3. Чистые активы

Наименование показателя	КОД стр.	на 31 декабря 2014 года	на 31 декабря 2013 г.	на 31 декабря 2012 г.
1	2	3	4	5
Чистые активы	3600	42 722 513	42 670 239	42 907 068

Генеральный директор

(подпись)

В.А.Рябкин

(расшифровка подписи)

Главный бухгалтер

(подпись)

И.А.Тамленова

(расшифровка подписи)

«25» февраля 2015 г.

# **ОТЧЕТ О ДВИЖЕНИИ ДЕНЕЖНЫХ СРЕДСТВ**

**за январь-декабрь 2014 года**

 Организация **ОАО «МРСК Волги»**

 Идентификационный номер налогоплательщика: **6450925977/997450001**

 Вид деятельности: **передача электроэнергии**

 Организационно-правовая форма / форма собственности: **Открытое акционерное общество /**
**Совместная федеральная и иностранная собственность**

 Единица измерения **тыс.руб.**

Форма по ОКУД

Дата (год, месяц, число)

по ОКПО

ИНН

по ОКВЭД

по ОКОПФ / ОКФС

по ОКЕИ

**КОДЫ**
**0710004**

2014 12 31

96956370

6450925977

40.10.2

12247 31

384

Наименование показателя	код	за январь-декабрь 2014 года	за январь-декабрь 2013 г.
1	2	3	4
<b>Денежные потоки от текущих операций</b>			
Поступления - всего	4110	44 872 571	48 721 952
в том числе:			
от продажи продукции, товаров, работ и услуг	4111	43 407 212	48 038 885
в т.ч. от продажи продукции, товаров, работ и услуг материнским, дочерним и зависимым компаниям	411101	26 208	404
арендные платежи, лицензионные платежи, роялти, комиссионных и иных аналогичных платежей	4112	63 899	65 268
в т.ч. от арендных платежей, лицензионных платежей, роялти,	411201	—	—
от перепродажи финансовых вложений	4113	—	—
в т.ч. от перепродажи финансовых вложений материнским, дочерним и зависимым компаниям	411301	—	—
прочие поступления	4119	1 401 460	617 799
в т.ч. прочие поступления от материнских, дочерних и зависимых компаний	411901	1 023	1 091
Платежи - всего	4120	(39 286 187)	(44 108 100)
в том числе:			
поставщикам (подрядчикам) за сырье, материалы, работы, услуги	4121	(27 662 607)	(32 382 019)
в т.ч. поставщикам (подрядчикам) за сырье, материалы, работы, услуги материнских, дочерних и зависимых компаний	412101	(9 706 782)	(10 670 068)
в связи с оплатой труда работников	4122	(7 558 809)	(7 939 577)
процентов по долговым обязательствам	4123	(911 330)	(672 138)
в т.ч. процентов по долговым обязательствам материнским, дочерним и	412301	—	—
налога на прибыль организаций	4124	(209)	—
прочие платежи	4129	(3 153 232)	(3 114 366)
в т.ч. прочие платежи материнским, дочерним и зависимым компаниям	412901	(13 240)	(17 629)
Сальдо денежных потоков от текущих операций	4100	5 586 384	4 613 852
<b>Денежные потоки от инвестиционных операций</b>			
Поступления - всего	4210	510 284	17 314
в том числе:			
от продажи внеоборотных активов (кроме финансовых вложений)	4211	10 388	3 890
в т.ч. от продажи внеоборотных активов (кроме финансовых вложений)	421101	—	—
от продажи акций других организаций (долей участия)	4212	—	—
в т.ч. от продажи акций других организаций (долей участия) материнским, дочерним и зависимым компаниям	421201	—	—
от возврата предоставленных займов, от продажи долговых ценных бумаг (прав требования денежных средств к другим лицам)	4213	471 000	—
в т.ч. от возврата предоставленных займов, от продажи долговых ценных бумаг (прав требования денежных средств к другим лицам) материнских, дочерних и зависимых компаний	421301	—	—
дивидендов, процентов по долговым финансовым вложениям и аналогичных поступлений от долевого участия в других организациях	4214	28 896	13 424
в т.ч. дивидендов, процентов по долговым финансовым вложениям и аналогичных поступлений от долевого участия в других организациях от материнских, дочерних и зависимых компаний	421401	—	—
прочие поступления	4219	—	—
в т.ч. прочие поступления от материнских, дочерних и зависимых компаний	421901	—	—

Наименование показателя	код	за январь-декабрь 2014 года	за январь-декабрь 2013 г.
1	2	3	4
Платежи - всего	4220	(5 829 231)	(8 527 035)
в том числе:			
в связи с приобретением, созданием, модернизацией, реконструкцией и подготовкой к использованию внеоборотных активов	4221	(5 124 381)	(8 301 923)
в т.ч. платежи материнским, дочерним и зависимым компаниям в связи с приобретением, созданием, модернизацией, реконструкцией и подготовкой к использованию внеоборотных активов	422101	(9 707)	(3 992)
в связи с приобретением акций других организаций (долей участия)	4222	—	—
в т.ч. платежи материнским, дочерним и зависимым компаниям в связи с приобретением акций других организаций (долей участия)	422201	—	—
в связи с приобретением долговых ценных бумаг (прав требования денежных средств к другим лицам), предоставление займов другим лицам	4223	(471 000)	—
в т.ч. платежи материнским, дочерним и зависимым компаниям в связи с приобретением долговых ценных бумаг (прав требования денежных средств к другим лицам), предоставление займов другим лицам	422301	—	—
процентов по долговым обязательствам, включаемым в стоимость инвестиционного актива	4224	(233 850)	(225 112)
в т.ч. процентов по долговым обязательствам, включаемым в стоимость инвестиционного актива материнским, дочерним и зависимым компаниям	422401	—	—
прочие платежи	4229	—	—
в т.ч. прочие платежи материнским, дочерним и зависимым компаниям	422901	—	—
Сальдо денежных потоков от инвестиционных операций	4200	(5 318 947)	(8 509 721)
<b>Денежные потоки от финансовых операций</b>			
Поступления - всего	4310	3 930 000	15 100 000
в том числе:			
получение кредитов и займов	4311	3 930 000	15 100 000
в т.ч. получение кредитов и займов от материнских, дочерних и зависимых компаний	431101	—	—
денежных вкладов собственников (участников)	4312	—	—
в т.ч. денежных вкладов собственников (участников) материнских, дочерних и зависимых компаний	431201	—	—
от выпуска акций, увеличения долей участия	4313	—	—
в т.ч. от выпуска акций, увеличения долей участия	431301	—	—
от выпуска облигаций, векселей и других долговых ценных бумаг и др.	4314	—	—
в т.ч. от выпуска облигаций, векселей и других долговых ценных бумаг и др. материнских, дочерних и зависимых компаний	431401	—	—
прочие поступления	4319	—	—
в т.ч. прочие поступления от материнских, дочерних и зависимых компаний	431901	—	—
Платежи - всего	4320	(3 967 741)	(12 244 435)
в том числе:			
сооперникам (участникам) в связи с выкупом у них акции (долей участия) организации или их выходом из состава участников	4321	—	—
в т.ч. собственникам (участникам) в связи с выкупом у них акций (долей участия) организации или их выходом из состава участников материнских, дочерних и зависимых компаний	432101	—	—
на уплату дивидендов и иных платежей по распределению прибыли в пользу собственников (участников)	4322	(17 853)	(278 019)
в т.ч. на уплату дивидендов и иных платежей по распределению прибыли в пользу собственников (участников) материнских, дочерних и зависимых компаний	432201	(12 077)	(196 847)
в связи с погашением (выкупом) векселей и других долговых ценных бумаг, возврат кредитов и займов	4323	(3 930 000)	(11 900 000)
в т.ч. в связи с погашением (выкупом) векселей и других долговых ценных бумаг, возврат кредитов и займов материнским, дочерним и зависимым компаниям	432301	—	—
прочие платежи	4329	(19 888)	(66 416)
в т.ч. прочие платежи материнским, дочерним и зависимым компаниям	432901	—	—
Сальдо денежных потоков от финансовых операций	4300	(37 741)	2 855 565
Сальдо денежных потоков за отчетный период	4400	229 696	(1 040 304)
Остаток денежных средств и денежных эквивалентов на начало отчетного периода	4450	1 016 421	2 056 725
Остаток денежных средств и денежных эквивалентов на конец отчетного периода	4450	1 246 117	1 016 421
Величина влияния изменений курса иностранной валюты по отношению к рублю	4490	—	—

Генеральный директор

(подпись)

Главный бухгалтер

(подпись)

В.А.Рябкин

(расшифровка подписи)

И.А.Тамленова

(расшифровка подписи)

«25» февраля 2015 г.




**ПОЯСНЕНИЯ К БУХГАЛТЕРСКОЙ  
ОТЧЕТНОСТИ ЗА 2014 ГОД**



**Пояснения к бухгалтерской  
отчетности за 2014 год**



# ПОЯСНЕНИЯ К БУХГАЛТЕРСКОЙ ОТЧЕТНОСТИ ЗА 2014 ГОД



## *Содержание:*

Раздел 1 Общие сведения об Обществе .....	14
Раздел 2 Основные способы бухгалтерского учета .....	21
Раздел 3 Последствия изменения учетной политики Общества .....	29
Раздел 4 Изменения учетной политики на 2015 год .....	19
Раздел 5 Пояснения к показателям бухгалтерского баланса .....	19
Раздел 6 Пояснения к показателям отчета о финансовых результатах .....	58
Раздел 7 Прочие пояснения .....	63



### Раздел 1 Общие сведения об Обществе

Открытое акционерное общество «Межрегиональная распределительная компания Волги» учреждено по решению учредителя (Распоряжение Председателя Правления ОАО РАО «ЕЭС России» от 22 июня 2007 г. № 191р).

Сокращенное наименование – ОАО «МРСК Волги».

Юридический адрес: 410031, г. Саратов, улица Первомайская, д. 42/44.

Почтовый адрес: 410031, г. Саратов, улица Первомайская, д. 42/44.

ИНН - 6450925977, КПП – 645001001.

Государственный регистрационный номер: 1076450006280.

Орган, осуществивший регистрацию: Межрайонная инспекция Федеральной налоговой службы № 8 по Саратовской области.

Дата государственной регистрации Общества: 29.06.07 г.

Операционная деятельность Общества начата с 1 апреля 2008 года.

#### 1.1 Обособленные подразделения Общества:

№ п/п	Наименование филиала	Место нахождения
1	Филиал ОАО «МРСК Волги» - «Самарские распределительные сети»	443068, г. Самара, ул. Ново-Садовая, 106, корп. 133
2	Филиал ОАО «МРСК Волги» - «Саратовские распределительные сети»	410031, г. Саратов, ул. Первомайская, д. 42/44
3	Филиал ОАО «МРСК Волги» - «Ульяновские распределительные сети»	432042, г. Ульяновск, ул. Ефремова, 48.
4	Филиал ОАО «МРСК Волги» - «Мордовэнерго»	430003, г. Саранск, проспект Ленина, 50.
5	Филиал ОАО «МРСК Волги» - «Пензаэнерго»	440000, г. Пенза, ул. Пушкина/ул. Гладкова, д. 1/2
6	Филиал ОАО «МРСК Волги» - «Оренбургэнерго»	460024, г. Оренбург, ул. им. Маршала Г.К. Жукова, 44.
7	Филиал ОАО «МРСК Волги» - «Чувашэнерго»	428000, Чувашская Республика, г. Чебоксары, проспект И. Яковлева, 4/4.

Основные виды деятельности:

- передача электрической энергии;
- распределение электрической энергии;
- деятельность по обеспечению работоспособности электрических сетей;
- деятельность в области телефонной связи;
- консультирование по вопросам коммерческой деятельности и управления;
- деятельность по управлению холдинговыми компаниями;
- другие виды деятельности незапрещенные законодательством.

Лицензии, выданные на осуществление видов деятельности:

№	Регистрационный №	Орган выдавший лицензию	Область действия	Срок действия
1	ВП-51-001493 (К)	Федеральная служба по экологическому, технологическому и атомному надзору	На осуществление деятельности по эксплуатации взрывопожароопасных производственных объектов	С 20.03.09 г. (бессрочная)
2	ОТ-00-009635(00)	Федеральная служба по экологическому, технологическому и атомному надзору	На осуществление деятельности по сбору, использованию, обезвреживанию, транспортировке, размещению опасных отходов	С 11.02.09 г. (бессрочная)
3	975	Управление Федеральной службы безопасности России по Саратовской области	На осуществление работ с использованием сведений, составляющих государственную тайну	С 08.10.08 г. до 08.09.16 г.
4	РТ 01291 ВЭ на право пользования недрами	Управление по недропользованию по Саратовской области	Добыча питьевых подземных вод для хозяйственно-питьевого водоснабжения и технологического обеспечения водой промышленных объектов	С 29.04.09 г. до 28.04.34 г.
5	СРТ 01240 ВЭ на право пользования недрами	Управление по недропользованию по Саратовской области	Добыча питьевых подземных вод для хозяйственно-питьевого водоснабжения и технологического обеспечения водой сельских населенных пунктов и промышленных объектов	С 25.07.08 г. до 16.10.2032 г.
6	СРТ 01245 ВЭ на право пользования недрами	Управление по недропользованию по Саратовской области	Добыча питьевых подземных вод для хозяйственно-питьевого водоснабжения и технологического обеспечения водой промышленных объектов	С 25.08.08 г. до 14.05.31 г.
7	64-00007Г	Федеральная служба государственной регистрации, кадастра и картографии	На осуществление геодезической деятельности	С 25.03.11 г. до 25.03.16 г.

Численность персонала Общества по состоянию на 31 декабря 2014 года составила 21 700 человека, численность персонала по состоянию на 31 декабря 2013 года составила 21 962 человек.

Учредительные документы, регламентирующие деятельность Общества - Устав. Уставный капитал сформирован 178 577 801 146 (сто семьдесят восемь миллиардов пятьсот семьдесят семь миллионов восемьсот одна тысяча сто сорок шесть) штук обыкновенных акций номинальной стоимостью 10 (десять) копеек каждая. Акции оплачены полностью. По состоянию на 31 декабря 2014 года ОАО «Российские сети» принадлежали 67,63% акций ОАО «МРСК Волги».

### Органы управления:

Генеральный директор Общества: Рябикин Владимир Анатольевич.

Главный бухгалтер – начальник департамента бухгалтерского и налогового учета и отчетности Общества: Тамленова Ирина Алексеевна.

### 1.2. Совет директоров Общества

Состав Совета директоров ОАО «МРСК Волги» (избран 23 июня 2014 года Годовым общим собранием акционеров (Протокол от 23 июня 2014 года № 8/2014))

№ п/п	Фамилия, имя, отчество	Занимаемая должность	Место работы	Пост в Совете директоров Общества
1	Прохоров Егор Вячеславович	Заместитель генерального директора по финансам	ОАО «Россети»	Председатель Совета директоров
2	Адлер Юрий Вениаминович	Начальник отдела стандартов и методологии Управления корпоративных отношений Департамента корпоративного управления и взаимодействия с акционерами и инвесторами	ОАО «Россети»	Член Совета директоров
3	Варварин Александр Викторович	Управляющий директор по корпоративным отношениям и правовому обеспечению	Общероссийская общественная организация «Российский союз промышленников и предпринимателей»	Член Совета директоров
4	Гурьянов Денис Львович	Директор Департамента корпоративного управления и взаимодействия с акционерами и инвесторами	ОАО «Россети»	Член Совета директоров
5	Куликов Денис Викторович	Советник исполнительного директора	Ассоциация по защите прав инвесторов	Член Совета директоров
6	Лисавин Андрей Владимирович	Министр тарифного регулирования	Министерство тарифного регулирования Калужской области	Член Совета директоров
7	Малков Денис Александрович	Директор Департамента балансов и учета электроэнергии	ОАО «Россети»	Член Совета директоров
8	Мамин Виктор Викторович	Директор Департамента корпоративного управления, ценовой конъюнктуры и	Минэнерго России	Член Совета директоров
9	Панкстыянов Юрий Николаевич	Начальник департамента тарифообразования	ОАО «Россети»	Член Совета директоров
10	Розенцвайг Александр Шойлович	Советник Председателя Совета директоров	ООО «РТ- Энерготрейдинг»	Член Совета директоров
11	Рябикин Владимир Анатольевич	Генеральный директор	ОАО «МРСК Волги»	Член Совета директоров

**1.3. Действующий состав Правления ОАО «МРСК Волги»**

№ п/п	Фамилия, имя, отчество	Занимаемая должность	Место работы	Пост в Правлении Общества
1	Рябкин Владимир Анатольевич	Генеральный директор	ОАО «МРСК Волги»	Председа- тель Правления
2	Павлов Олег Григорьевич	Заместитель Генерального директора по техническим вопросам - главный инженер	ОАО «МРСК Волги»	Заместитель Председателя Правления
3	Зарецкий Дмитрий Львович	Заместитель Генерального директора по капитальному строительству	ОАО «МРСК Волги»	Член Правления
4	Кулиев Вячеслав Игоревич	Заместитель генерального директора по развитию и реализации услуг	ОАО «МРСК Волги»	Член правления
5	Пономарев Владимир Борисович	Заместитель Генерального директора по безопасности	ОАО «МРСК Волги»	Член Правления
6	Пучкова Ирина Юрьевна	Заместитель генерального директора по экономике и финансам Возложено исполнение служебных обязанностей Заместителя Генерального директора ОАО «МРСК Волги» - директора филиала «Саратовские распределительные сети»	ОАО «МРСК Волги»	Член Правления
7	Реброва Наталия Леонидовна	Заместитель Генерального директора по корпоративному управлению	ОАО «МРСК Волги»	Член Правления
8	Тамленова Ирина Алексеевна	Главный бухгалтер - начальник департамента бухгалтерского и налогового учета и отчетности	ОАО «МРСК Волги»	Член Правления
9	Фролов Сергей Петрович	Заместитель Генерального директора - директор филиала ОАО «МРСК Волги» - «Ульяновские электрические сети»	ОАО «МРСК Волги»	Член Правления

Действующий состав Ревизионной комиссии ОАО «МРСК Волги» (избран 23 июня 2014 года Годовым общим собранием акционеров (Протокол от 23 июня 2014 года №8/2014)).

№ п/п	Фамилия, имя, отчество	Занимаемая должность	Место работы	Пост в ревизионной комиссии
1	Ким Светлана Анатовна	Начальник Управления ревизионной деятельности и внутреннего аудита Департамента внутреннего аудита и контроля	ОАО «Россети»	Председатель Ревизионной комиссии
2	Гусева Елена Юрьевна	Ведущий эксперт Управления ревизионной деятельности и внутреннего аудита Департамента внутреннего аудита и контроля	ОАО «Россети»	Член Ревизионной комиссии
3	Малышев Сергей Владимирович	Ведущий эксперт Управления ревизионной деятельности и внутреннего аудита Департамента внутреннего аудита и контроля	ОАО «ФСК ЕЭС»	Член Ревизионной комиссии
4	Кирилов Артем Николаевич	Начальник отдела инвестиционного аудита Управления ревизионной деятельности и внутреннего аудита Департамента внутреннего аудита и контроля	ОАО «Россети»	Член Ревизионной комиссии
5	Очиков Сергей Иванович	Ведущий эксперт Управления ревизионной деятельности и внутреннего аудита Департамента внутреннего аудита и контроля	ОАО «Россети»	Член Ревизионной комиссии

**Реестродержатель : ООО «Реестр-РН»**

**Аудитором** годовой бухгалтерской отчетности подготовленной в соответствии с Российскими стандартами бухгалтерской отчетности Общества за 2014 год является ООО «Эрнст энд Янг».

ОАО «МРСК Волги» имеет следующие дочерние и зависимые Общества:

1) Открытое акционерное общество «Социальная сфера-М»

Полное фирменное наименование	Открытое акционерное общество «Социальная сфера-М»
Место нахождения	Российская Федерация, Республика Мордовия, г. Саранск, пр. Ленина, д. 50
Доля участия ОАО «МРСК Волги» в уставном капитале	100%
Основной вид деятельности общества	<ul style="list-style-type: none"> <li>- оказание услуг по организации проживания в гостинице;</li> <li>- оказание санаторно-курортных услуг;</li> <li>- производство и торговля продовольственными товарами;</li> <li>- организация общественного питания;</li> <li>- проведение торговых, торгово-закупочных, посреднических операций, снабженческо-сбытовых операций;</li> <li>- медицинское лечебно-профилактическое обслуживание.</li> </ul>





## ПОЯСНЕНИЯ К БУХГАЛТЕРСКОЙ ОТЧЕТНОСТИ ЗА 2014 ГОД



### 2) Открытое акционерное общество «Чувашская автотранспортная компания»

Полное фирменное наименование	Открытое акционерное общество «Чувашская автотранспортная компания»
Место нахождения	Российская Федерация, Чувашская Республика, г. Новочебоксарск, ул. Промышленная, д. 21
Доля участия ОАО «МРСК Волги» в уставном капитале	99,99%
Основной вид деятельности общества	<ul style="list-style-type: none"><li>- перевозки пассажиров автомобильным транспортом, оборудованным для перевозки более 8 человек (за исключением случая, если указанная деятельность осуществляется для обеспечения собственных нужд юридического лица или индивидуального предпринимателя);</li><li>- перевозки пассажиров на коммерческой основе легковым автомобильным транспортом;</li><li>- перевозки грузов автомобильным транспортом грузоподъемностью свыше 3,5 тонны (за исключением случая, если указанная деятельность осуществляется для обеспечения собственных нужд юридического лица или индивидуального предпринимателя);</li><li>- оказание услуг физическим и (или) юридическим лицам по предоставлению автомобильного транспорта (легкового, грузового, пассажирского), сельскохозяйственных и строительных машин, оборудования, а также иного автомобильного транспорта, машин и оборудования, во временное пользование (аренду);</li><li>- техническое обслуживание и ремонт автомобильного транспорта.</li></ul>

### 3) Открытое акционерное общество «Санаторий-профилакторий «Солнечный»

Полное фирменное наименование	Открытое акционерное общество «Санаторий-профилакторий «Солнечный»
Место нахождения	Россия, г. Оренбург, ул. Турбинная, 58
Доля участия ОАО «МРСК Волги» в уставном капитале	99,99%
Основной вид деятельности общества	<ul style="list-style-type: none"><li>- медицинские, консультативные, экспертные, туроператорские, информационные, организационные и управленческие услуги;</li><li>- организация активного отдыха и культурного досуга отдыхающих, проведение оздоровительных мероприятий с использованием оздоровительного и закаливающего действия климата, физической культуры, спортивно-массовых и туристических мероприятий;</li><li>- проведение профилактической и санитарно-информационной работы среди населения.</li><li>- организация детских оздоровительных лагерей, заездов санаторного типа.</li></ul>

### 4) Открытое акционерное общество «Энергосервис Волги»

Полное фирменное наименование	Открытое акционерное общество «Энергосервис Волги»
Место нахождения	410012, Российская Федерация, г. Саратов, ул. Московская, д. 149А



## ПОЯСНЕНИЯ К БУХГАЛТЕРСКОЙ ОТЧЕТНОСТИ ЗА 2014 ГОД



Доля участия ОАО «МРСК Волги» в	100%
Основной вид деятельности общества	<ul style="list-style-type: none"><li>- выполнение проектных и строительно-монтажных работ узлов учета электроэнергии, горячего и холодного водоснабжения;</li><li>- проектирование, монтаж и наладки узлов учета теплотенергии, газа и технологического оборудования;</li><li>- ремонтно-строительные работы, монтажные, специализированные работы по монтажу систем газоснабжения, сервисное обслуживание объектов;</li><li>- монтаж и наладка технологического оборудования, котельных установок и вспомогательного оборудования;</li><li>- монтаж и наладочные работы по контрольно-измерительным приборам и агрегатам (КИПиА) топливотребляющих агрегатов (котлов и печей).</li></ul>

Ценные бумаги всех дочерних обществ не обращаются на торговых площадках российских торгов на рынке ценных бумаг (фондовых биржах). Согласно действующему законодательству РФ вопрос о выплате (объявлении) дивидендов по результатам финансового года относится исключительно к компетенции общего собрания акционеров. Годовое собрание акционеров дочерних обществ ОАО «МРСК Волги» по итогам финансово-хозяйственной деятельности Обществ за 2014 год по настоящее время не проводилось.

### Основа представления информации в отчетности

Бухгалтерский учет в Обществе с 1 января 2013 года ведется в соответствии с Федеральным законом № 402-ФЗ от 6 декабря 2011 года «О бухгалтерском учете» (до 1 января 2013 года – в соответствии с Федеральным законом № 129-ФЗ от 21 ноября 1996 г.) и «Положением по ведению бухгалтерского учета и бухгалтерской отчетности Российской Федерации», утвержденным Приказом Министерства финансов РФ № 34н от 29 июля 1998 г. (с изменениями от 30 декабря 1999 г., 24 марта 2000 г., 18 сентября 2009г, 26 марта 2007 г., 25 октября 2010 г., 24 декабря 2010 г.), а так же действующими Положениями по бухгалтерскому учету.

Бухгалтерская отчетность Общества сформирована в соответствии с учетной политикой Общества, утвержденной приказом от 26.03.2008 г. № 74 «Об учетной политике ОАО «МРСК Волги» (с учетом изменений и дополнений внесенных приказами от 31.03.2008 г. № 90/1, от 31.12.2008 г. № 294, от 31.12.2009 г. № 403, от 31.12.2010 г. № 405, от 28.03.2011 № 101, от 27.04.2011 г. № 138, от 27.10.2011 г. № 371, от 31.12.11 г. № 484, от 29.12.2012 г. № 702, от 30.04.2013 г. № 172, № 697 от 30.12.13 г., № 159 от 14.04.14 г., № 277 от 16.07.14 г.), подготовленной в соответствии действующими в Российской Федерации правилами бухгалтерского учета и подготовки отчетности, установленными законодательством и положениями по бухгалтерскому учету (РСБУ).

## **Раздел 2 Основные способы ведения бухгалтерского учета**

### ***Краткосрочные и долгосрочные активы и обязательства:***

В отчетности активы и обязательства отнесены к краткосрочным, если срок обращения их не превышает 12 месяцев с отчетной даты. Все остальные активы и обязательства представлены в отчетности как долгосрочные.

### ***Основные средства:***

В составе основных средств отражаются здания, машины, сооружения, оборудование, транспортные средства и другие объекты со сроком службы более 12 месяцев. Активы, в отношении которых выполняются условия для отнесения их к основным средствам, стоимостью менее 40 000 рублей за единицу включительно, в бухгалтерском учете и бухгалтерской отчетности учитываются в составе материально-производственных запасов, списываются на затраты производства (расходы на продажу) по мере отпуска их в производство и эксплуатацию. Приобретение таких объектов отражается непосредственно на счете 10 «Материалы» без использования счета 08 «Вложения во внеоборотные активы».

Относятся к основным средствам независимо от их стоимости следующие объекты:

- электросетевое оборудование (критерий отнесения к данной группе устанавливается организационно – распорядительным документом руководителя Общества);
- земельные участки;
- здания;
- сооружения;
- автотранспортные средства.

Учет специальной оснастки, удовлетворяющей условиям п.4 ПБУ 6/01, стоимостью более установленного лимита (40 000 руб.) и со сроком полезного использования более 12 месяцев, производится в порядке, установленном для учета основных средств.

Объекты основных средств приняты к учету по фактическим затратам на приобретение и сооружение. Первоначальная стоимость основных средств, приобретенных в обмен на товары и ценности, отличные от денежных средств, признана стоимость переданных или подлежащих передаче активов. При этом стоимость переданных или подлежащих передаче активов устанавливается исходя из цены, по которой в сравнимых обстоятельствах Общество обычно определяет стоимость аналогичных товаров, ценностей. В отчетности основные средства отражены по первоначальной стоимости за минусом амортизации, накопленной за время эксплуатации.

Амортизация основных средств начислялась линейным способом по нормам, определенным исходя из срока полезного использования.

Полностью самортизированные эксплуатируемые основные средства продолжают учитываться в общем порядке, предусмотренном для учета основных средств.

Активы, полученные по договорам, предусматривающим исполнение обязательств (оплату) неденежными средствами (в частности по договорам мены), оцениваются по стоимости активов, переданных или подлежащих передаче Обществу. Стоимость ценностей, переданных или подлежащих передаче, устанавливается из цены, по которой в сравнимых обстоятельствах обычно Общество определяет стоимость аналогичных активов.

### ***Нематериальные активы:***

Нематериальные активы принимаются к учету по первоначальной стоимости. Изменение первоначальной стоимости производится в случае обесценения НМА. Переоценка стоимости НМА не производится. Проверка на обесценение проводится только в отношении НМА с неопределенным сроком полезного использования. Проверка на обесценение НМА с определенным сроком полезного использования не производится.

Погашение стоимости НМА отражается в учете с применением счета 05 «Амортизация нематериальных активов».

Сумма амортизационных отчислений по нематериальным активам определяется по нормам, рассчитанным исходя из их первоначальной стоимости и срока полезного использования (линейный способ). Сроки полезного использования нематериальных активов определяются экспертной комиссией и утверждаются руководителем Общества по объектам используемым в исполнительной дирекции и директорами филиалов, если объект используется в филиале (или специально уполномоченным им лицом), при принятии объекта к учету исходя из следующих положений:

- срока действия прав организации на результат интеллектуальной деятельности или средство индивидуализации и периода контроля над активом;
- ожидаемого срока использования актива, в течение которого Общество предполагает получать экономические выгоды.

Нематериальные активы, по которым невозможно определить срок полезного использования, считаются НМА с неопределенным сроком полезного использования. По НМА с неопределенным сроком полезного использования амортизация не начисляется.

Стоимость НМА с определенным сроком полезного использования погашается посредством начисления амортизации в течение срока их полезного использования. При изменении срока полезного использования новая норма амортизации определяется исходя из оставшегося срока полезного использования. При начислении амортизации новый СПИ применяется к остаточной стоимости НМА (первоначальная стоимость за вычетом накопленной амортизации и убытков от обесценения). Возникшие в связи с этим корректировки отражаются в бухгалтерском учете и бухгалтерской отчетности как изменения в оценочных значениях.

В составе НМА учитываются расходы, связанные с созданием программ ЭВМ и баз данных, на которые не планируется получение исключительных прав, а так же расходы, связанные с модификацией программ ЭВМ, в случае если создаваемые в результате модификации объекты, удовлетворяют условиям признания НМА.

### ***Финансовые вложения:***

В первоначальную стоимость финансовых вложений включаются фактические затраты Общества по совершению сделки.

Финансовые вложения, допущенные к торгам на организованном рынке ценных бумаг, отражаются в отчетности по текущей рыночной стоимости на отчетную дату. Прибыль (убыток) от изменения рыночной стоимости финансового вложения отражается в Отчете о финансовых результатах в составе прочих доходов (расходов).

Финансовые вложения, эмитенты которых имеют значительные финансовые трудности, отражаются в балансе по фактической стоимости за вычетом резервов.



### ***Финансовые вложения (продолжение)***

Прибыль или убыток, являющиеся следствием выбытия финансового вложения, отражаются в Отчете о финансовых результатах в составе прочих доходов/расходов в периоде выбытия.

При выбытии активов, принятых к учету в качестве финансовых вложений, по которым определяется текущая рыночная стоимость, их стоимость определяется исходя из последней оценки.

При выбытии финансовых вложений, по которым не определяется текущая рыночная стоимость, их стоимость определяется следующим образом:

- вклады в уставные капиталы других организаций (за исключением акций акционерных обществ), предоставленные другим организациям займы, депозитные вклады в кредитных организациях, дебиторская задолженность, приобретенная на основании уступки права требования, оцениваются по первоначальной стоимости каждой выбывающей из приведенных единиц финансовых вложений;
- ценные бумаги (акции и облигации) оцениваются при выбытии по средней первоначальной стоимости, которая определяется по каждому виду ценных бумаг;
- покупные векселя оцениваются при выбытии (оплата за выполненные работы (товары, работы, услуги)) по себестоимости единицы;
- прочие финансовые вложения – по первоначальной себестоимости каждой выбывающей единицы.

Финансовые вложения, по которым можно определить в установленном порядке текущую рыночную стоимость, отражаются в бухгалтерской отчетности по текущей рыночной стоимости путем корректировки их оценки на предыдущую отчетную дату. В случае если по объекту финансовых вложений, ранее оцениваемому по текущей рыночной стоимости, на отчетную дату текущая рыночная стоимость не определяется, такой объект финансовых вложений отражается в бухгалтерской отчетности по стоимости его последней оценки.

Финансовые вложения, по которым текущая рыночная стоимость не определяется, отражаются в учете по первоначальной стоимости, скорректированной на величину созданного резерва под обесценение финансовых вложений. Ежегодно по состоянию на конец отчетного года Общество определяет расчетную стоимость финансовых вложений в уставный капитал для определения устойчивого снижения финансовых вложений. Расчетная стоимость единицы финансовых вложений (ценных бумаг) определяется как отношение стоимости чистых активов Эмитента к количеству ценных бумаг Эмитента.

Разницы между первоначальной и номинальной стоимостью по долговым ценным бумагам, по которым не определяется текущая рыночная стоимость, признаются прочими расходами (прочими доходами) отчетного периода.

### ***Незавершенное производство:***

Незавершенное производство оценивается по фактическим затратам.



***Незавершенные вложения:***

Незавершенные вложения во внеоборотные активы включают объекты недвижимости, незаконченные строительством и не принятые в эксплуатацию, оборудование, требующее монтажа, а также иные вложения во внеоборотные активы, не принятые в состав основных средств. Оборудование, не требующее монтажа, находящееся на складе и предназначенное для строящихся объектов, учитывается в составе объектов незавершенного строительства обособлено.

Проценты по привлеченным кредитам, используемым для создания внеоборотного актива включаются в его стоимость. Под инвестиционными активами понимаются объекты имущества, которые будут приняты к бухгалтерскому учету в качестве основных средств, нематериальных активов или иных внеоборотных активов независимо от размера вложений со сроком строительства свыше 12 месяцев. Расходы по реконструкции и модернизации основных средств признаются в качестве инвестиционного актива. Затраты по полученным займам и кредитам, понесенные до начала производства работ по созданию активов, не включаются в стоимость вложений во внеоборотные активы, а относятся на прочие расходы.

При приостановке приобретения, сооружения и (или) изготовления инвестиционного актива на длительный период (более трех месяцев) проценты, причитающиеся к оплате заимодавцу (кредитору), прекращаются включаться в стоимость инвестиционного актива с первого числа месяца, следующего за месяцем приостановления приобретения, сооружения и (или) изготовления такого актива. В указанный период проценты, причитающиеся к оплате заимодавцу (кредитору), включаются в состав прочих расходов. При возобновлении приобретения, сооружения и (или) изготовления инвестиционного актива проценты, причитающиеся к оплате заимодавцу (кредитору), включаются в стоимость инвестиционного актива с первого числа месяца, следующего за месяцем возобновления приобретения, сооружения и (или) изготовления такого актива. Не считается периодом приостановления приобретения, сооружения и (или) изготовления инвестиционного актива срок, в течение которого производится дополнительное согласование технических и (или) организационных вопросов, возникших в процессе приобретения, сооружения и (или) изготовления инвестиционного актива.

Авансы, выданные подрядчикам (без НДС), а так же материалы предназначенные для создания объектов основных средств отражаются в отчетности в составе основных средств. В бухгалтерском балансе указанные объекты отражаются по строке «Незавершенное строительство».

В последствии, после завершения соответствующих вложений во внеоборотные активы, данные объекты принимаются к учету в качестве основных средств.

***Научно - исследовательские и опытно-конструкторские работы (НИОКР):***

Сумма расходов по каждой отдельной работе принимается за единицу учета. Списание расходов по НИОКР производится линейным способом. Срок списания расходов по научно-исследовательским, опытно-конструкторским и технологическим работам устанавливается исходя из ожидаемого срока использования полученных результатов НИОКР, в течение которого ожидается получение экономической выгоды (дохода), но не более 5 лет.

Имущество (опытные образцы, полезные модели и т.п.), полученное в результате выполнения НИОКР, которое планируется использовать в производстве продукции (выполнении работ и т.п.) квалифицируется в составе соответствующего вида активов (основных средств, запасов) в случае, если данное имущество удовлетворяет критериям признания соответствующих активов.

***Научно - исследовательские и опытно-конструкторские работы  
(НИОКР)(продолжение):***

Результаты НИОКР, которые планируются к использованию в течение срока, не превышающего 12 месяцев, в составе расходов на НИОКР подлежат списанию в состав текущих расходов.

НИОКР, завершенные с отрицательным результатом, или использование которых не принесет экономическую выгоду в будущем – включаются в прочие расходы.

В бухгалтерском учете списание расходов по НИОКР, результаты которых используются для производственных либо управленческих нужд, на расходы по обычным видам деятельности отражается с использованием счета 05 «Амортизация нематериальных активов».

***Материально-производственные запасы:***

Материально-производственные запасы отражаются в отчетности по фактической себестоимости.

Оценка материально-производственных запасов при отпуске их в производство и ином выбытии осуществлялась году по средней себестоимости.

Материально-производственные запасы для целей принятия к учету оцениваются в зависимости от причины поступления: приобретение за плату, изготовление собственными силами, безвозмездное поступление и т. д.

Фактической себестоимостью материалов, приобретенных за плату, признается сумма фактических затрат предприятия на приобретение, за исключением налога на добавленную стоимость и иных возмещаемых налогов.

Фактическая себестоимость материалов, приобретенных за плату, включает:

- стоимость материалов по договорным ценам;
- транспортно-заготовительные расходы;
- расходы по доведению материалов до состояния, в котором они пригодны к использованию в предусмотренных целях;
- иные затраты, непосредственно связанные с приобретением материалов.

Приобретенная специальная одежда и специальная обувь, независимо от стоимости и срока полезного использования, учитывается в Обществе в составе оборотных активов.

Стоимость специальной одежды со сроком эксплуатации больше 12 месяцев погашается линейным способом исходя из сроков полезного использования, определяемых в соответствии нормами Министерства труда и социальной защиты. Стоимость специальной одежды, срок эксплуатации которой по нормам выдачи не превышает 12 месяцев, списывается в момент передачи (отпуска) в эксплуатацию.

Резерв под снижение стоимости неликвидных материально-производственных запасов формируется на сумму фактической себестоимости неликвидных материально-производственных запасов; чистая стоимость продажи неликвидных материально-производственных запасов признается равной нулю. Резерв под снижение стоимости материально-производственных запасов, не относящихся к категории неликвидных, формируется на сумму разницы между фактической себестоимостью и чистой стоимостью продажи данных материально-производственных запасов, если фактическая стоимость выше чистой стоимости продажи.

### ***Расходы будущих периодов:***

Расходы, произведенные Обществом в отчетном году, но относящиеся к следующим отчетным периодам отражаются как расходы будущих периодов. Эти расходы списываются по назначению равномерно в течение периодов, к которым они относятся. Расходы будущих периодов, относящиеся к периодам, начинающимся после окончания года, следующего за отчетным, показаны в бухгалтерском балансе как долгосрочные активы по статье «Прочие внеоборотные активы». Расходы будущих периодов, подлежащие погашению в течение 12 месяцев после отчетной даты, а также затраты изначально краткосрочного характера включаются в строку баланса «Запасы».

### ***Задолженность покупателей и заказчиков:***

Учетной политикой Общества предусмотрено начисление резерва по задолженности, не погашенной в сроки, установленные договорами, и не обеспеченной соответствующими гарантиями или иными способами обеспечения исполнения обязательств. Резерв сомнительных долгов создается на основе результатов проведенной инвентаризации дебиторской задолженности Общества. Величина резерва определяется отдельно по каждому сомнительному долгу в зависимости от финансового состояния (платежеспособности) должника и оценки вероятности погашения долга полностью или частично.

Задолженность покупателей и заказчиков определена исходя из цен, установленных договорами между Обществом и покупателями. Нереальная к взысканию задолженность подлежит списанию с баланса по мере признания ее таковой.

Дебиторская задолженность отражается в балансе за вычетом резервов по сомнительным долгам.

Дебиторская и кредиторская задолженность отражена в составе краткосрочной, если платеж по ней должен быть осуществлен в течение 12 месяцев после даты составления отчетности, в противном случае задолженность отражена в составе долгосрочной.

### ***Кредиты, займы и целевое финансирование:***

Проценты по кредитам, привлекаемым для финансирования приобретения (сооружения) объектов основных средств включаются в первоначальную стоимость этих объектов. При приобретении инвестиционных активов за счет заемных средств, полученных на цели, не связанные с таким приобретением, проценты включаются в стоимость инвестиционного актива пропорционально доле заемных средств, направленных на приобретение инвестиционных активов.

### ***Признание дохода:***

Выручка принимается к бухгалтерскому учету в сумме, исчисленной в денежном выражении, равной величине поступления денежных средств и иного имущества и (или) величине дебиторской задолженности (с учетом положений п. 3 Положения по бухгалтерскому учету «Доходы организации» ПБУ 9/99 № 32н (с изменениями от 30 декабря 1999 г., 30 марта 2001 г., 18 сентября 2006 г., 27 ноября 2006 г.). Если величина поступления покрывает лишь часть выручки, то выручка, принимаемая к бухгалтерскому учету, определяется как сумма поступления и дебиторской задолженности (в части, не покрытой поступлением). Выручка признается Обществом в бухгалтерском учете при одновременном выполнении следующих условий (п. 12 ПБУ 9/99):



***Признание дохода (продолжение):***

- Общество имеет право на получение этой выручки, вытекающее из конкретного договора или подтвержденное иным соответствующим образом;
- сумма выручки может быть определена;
- имеется уверенность в том, что в результате конкретной операции произойдет увеличение экономических выгод;
- право собственности (владения, пользования и распоряжения) на продукцию (товар) перешло от организации к покупателю или работа принята заказчиком (услуга оказана);
- расходы, которые произведены или будут произведены в связи с этой операцией, могут быть определены.

Выручка от выполнения строительно-монтажных работ, ремонтному обслуживанию с циклом более одного отчетного периода признается по мере готовности работ, если иное не установлено договором.

Выручка от продажи продукции (товаров, работ, услуг) отражена в Отчете о финансовых результатах за минусом налога на добавленную стоимость, скидок, предоставленных покупателям и аналогичных обязательных платежей.

***Признание расходов:***

Расходы признаются при наличии следующих условий:

- расход производится в соответствии с договором, требованием законодательных и нормативных актов, обычаями делового оборота;
- сумма расхода определена;
- имеется уверенность в том, что в результате конкретной операции произойдет уменьшение экономических выгод Общества.

***Коммерческие и управленческие расходы:***

Коммерческие и управленческие расходы в полной сумме признаются в себестоимости оказанных услуг, выполненных работ, полностью в отчетном году их признания в качестве расходов по обычным видам деятельности.

***Прочие доходы и расходы:***

Затраты на консервацию и содержание законсервированных объектов, не законченных капитальным строительством, объектов основных средств признаются прочими расходами.

Стоимость безвозмездно полученных и выявленных при инвентаризации основных средств (текущая рыночная стоимость) отражается в учете в составе прочих доходов.

Дополнительные расходы, непосредственно связанные с получением и обращением заемных средств, включаются в состав прочих расходов единовременно, в том отчетном периоде, к которому они относятся.

Прочие доходы показываются в Отчете о финансовых результатах за минусом расходов, относящихся к этим доходам, когда:

- соответствующие правила бухгалтерского учета предусматривают или не запрещают такое отражение доходов,

***Прочие доходы и расходы (продолжение):***

- доходы и связанные с ними расходы, возникающие в результате одного и того же или аналогичного по характеру факта хозяйственной деятельности (например, предоставление во временное пользование (временное владение и пользование) своих активов), не являются существенными для характеристики финансового положения Обществ.

В частности, показываются за минусом соответствующих расходов следующие доходы:

- доходы от реализации основных средств;
- доходы от реализации квартир;
- доходы от реализации материально-производственных запасов;
- доходы от реализации ценных бумаг;
- доходы от реализации нематериальных активов;
- доходы от реализации других активов.

***Учет по сегментам:***

Отчетными сегментами признаны филиалы Общества. Показатели, характеризующие деятельность, не включенную в отчетные сегменты, раскрываются в бухгалтерской отчетности как прочие сегменты.

***Денежные эквиваленты:***

К денежным эквивалентам относятся векселя со сроком погашения три месяца или меньше, краткосрочные государственные ценные бумаги и банковские депозиты со сроком погашения до трех месяцев.

***Оценочные обязательства, условные обязательства и условные активы:***

Общество признает оценочное обязательство при одновременном соблюдении условий признания, установленных в ПБУ 8/2010 «Оценочные обязательства, условные обязательства и условные активы».

Величина оценочного обязательства, предполагаемый срок исполнения которого превышает 12 месяцев, подлежит дисконтированию. Ставка (ставки) и способы дисконтирования определяются Обществом с учетом существующих условий на финансовом рынке, рисков, связанных с предполагаемыми последствиями оценочного обязательства и другими факторами. Увеличение оценочного обязательства в связи с ростом его приведенной стоимости относится на прочие расходы и отражается в качестве процентов к уплате в отчете о финансовых результатах.

Общество создает оценочное обязательство по предстоящей оплате заработанных не использованных отпусков работникам и выплате вознаграждения по итогам работы за год.

Величина оценочного обязательства по предстоящей оплате заработанных неиспользованных отпусков работникам на конец отчетного года определена исходя из числа дней неиспользованного отпуска каждого работника по состоянию на отчетную дату и его средней заработной платы, сумма которой, определена в соответствии с установленным законодательством порядком расчета.



### **Условные обязательства и условные активы:**

Условные обязательства и условные активы не отражаются в бухгалтерском балансе, но раскрываются в пояснениях к бухгалтерской отчетности.

Условное обязательство (условный актив) возникает вследствие прошлых событий хозяйственной жизни, когда существование у Общества обязательства (актива) на отчетную дату зависит от наступления (не наступления) одного или нескольких будущих неопределенных событий, не контролируемых Обществом.

Условное обязательство раскрывается в пояснениях к отчетности, кроме случаев, когда уменьшение связанных с ним экономических выгод маловероятно.

Условный актив раскрывается в пояснениях, когда связанные с ним поступления являются вероятными. При этом указывается оценочное значение или диапазон оценочных значений, если они поддаются определению.

### **Раздел 3 Последствия изменения учетной политики Общества**

Последствия изменения учетной политики отражаются в бухгалтерской отчетности ретроспективно, за исключением случаев, когда оценка в денежном выражении таких последствий в отношении периодов, предшествовавших отчетному, не может быть произведена с достаточной надежностью.

В рамках исполнения приказа ОАО «Россети» № 547 от 02.09.2013 г. (в редакции приказа ОАО «Россети» от 21.01.2014 г. №15) «Об утверждении нормативных документов в области регулирования бухгалтерского учета Группы ОАО «Россети», Обществом были внесены изменения в Учетную политику. (приказ № 697 от 30.12.2013 г.).

Согласно изменениям учетной политики безвозмездное пользование основными средствами признается единовременным доходом, краткосрочные расходы будущих периодов отражаются в составе запасов, денежные документы отражаются в прочей дебиторской задолженности, прочие доходы показываются в отчетности за минусом расходов, относящихся к этим доходам. Ретроспективное отражение привело к изменению показателей формы «Бухгалтерский баланс»

		Сумма до корректировок		сумма корректировки		После корректировок	
А К Т И В	Код строки	на 31.12.2013 г.	на 31.12.2012 г.	на 31.12.2013 г.	на 31.12.2012 г.	на 31.12.2013 г.	на 31.12.2012 г.
Отложенные налоговые активы	160	324 782	187 152	(2 768)	(2 943)	322 014	184 209
Запасы	210	1 173 091	1 066 143	62 807	74 687	1 235 898	1 140 830
Дебиторская задолженность	230	5 394 067	3 730 722	464	67	5 394 531	3 730 789
Прочие оборотные активы	260	289 409	263 779	(63 271)	(74 754)	226 138	189 025
<b>БА Л А Н С</b>	<b>600</b>	<b>65 318 881</b>	<b>60 818 225</b>	<b>(2 768)</b>	<b>(2 943)</b>	<b>65 316 113</b>	<b>60 815 282</b>
<b>П А С С И В</b>							
Нераспределенная прибыль (непокрытый убыток)	370	5 948 849	6 211 964	11 071	11 772	5 959 920	6 223 736
Прочие обязательства	450	284 604	386 777	(13 015)	(954)	271 589	385 823
Доходы будущих периодов	530	823	13 761	(823)	(13 761)	—	—
<b>БА Л А Н С</b>	<b>700</b>	<b>65 318 881</b>	<b>60 818 225</b>	<b>(2 768)</b>	<b>(2 943)</b>	<b>65 316 113</b>	<b>60 815 282</b>

и формы «Отчет о финансовых результатах»:

Наименование показателя	Код строки	Сумма до корректировок за 2013 г.	Сумма корректировки	Сумма после корректировок за 2013 г.
Прочие доходы	2340	896 467	(68 899)	827 568
Прочие расходы	2350	(973 135)	68 022	(905 113)
Прибыль (убыток) до налогообложения	2300	283 381	(877)	282 504
Изменение отложенных налоговых активов	2450	(4 895)	176	(4 719)
Чистая прибыль (убыток)	2400	54 955	(702)	54 253

#### **Раздел 4 Изменения учетной политики на 2015 год**

Приказом № 508 от 31.12.14 г. в учетную политику внесены изменения технического характера, связанные с изменением функциональной структуры Общества.

#### **Раздел 5 Пояснения к показателям бухгалтерского баланса**

Суммы представлены в тысячах рублей, если не указано иное. Отрицательные суммы показаны в скобках.

##### **5.1. Нематериальные активы**

Состав и движение нематериальных активов по первоначальной и остаточной стоимости, а так же данные о сумме накопленной амортизации в разрезе групп НМА приведены в таблице 5.1.1. Наличие и движение нематериальных активов.



ПОЯСНЕНИЯ К БУХГАЛТЕРСКОЙ  
ОТЧЕТНОСТИ ЗА 2014 ГОД



5.1.1. Наличие и движение нематериальных активов

Показатель			На начало года				Изменения за период							На конец периода				
Наименование	Код	Период	Поступило		Убыток от обесценения		Остаточная стоимость	Убыток от обесценения	Начислено амортизации	Переоценка			Убыток от обесценения	Накоплен ная амортизация	Первоначальная рыночная стоимость	Убыток от обесценения	Остаточная стоимость	
			Первоначальная рыночная стоимость	Накопленная амортизация	Первоначальная рыночная стоимость	Накопленная амортизация				Убыток от обесценения								
1	2	3	4	5	6	7	8	9	10	11	12	13	14	15	16	17	18	19
Нематериальные активы - всего	5100	за 2014 г. (1)	162 334	(119 189)	-	43 145	49	11 338	(2 835)	-	(22 246)	-	-	-	173 721	(144 270)	-	29 451
	5110	за 2013 г. (2)	160 735	(88 089)	-	62 638	1 569	-	-	-	(21 080)	-	-	-	162 334	(119 189)	-	43 145
Объекты интеллектуальной собственности (исключительная права на результаты интеллектуальной собственности)	5101	за 2014 г. (1)	162 334	(119 189)	-	43 145	49	11 338	(2 835)	-	(22 246)	-	-	-	173 721	(144 270)	-	29 451
	5111	за 2013 г. (2)	160 735	(88 089)	-	62 638	1 569	-	-	-	(21 080)	-	-	-	162 334	(119 189)	-	43 145
в том числе:																		
у патентообладателя на изобретения, промышленные образцы, полезную модель	51011	за 2014 г. (1)	1 569	(15)	-	1 584	49	11 338	(2 835)	-	(1 171)	-	-	-	12 988	(4 021)	-	8 965
	51111	за 2013 г. (2)	-	-	-	-	1 569	-	-	-	(15)	-	-	-	1 569	(15)	-	1 584
у правообладателя на программы ЭВМ, базы данных	51012	за 2014 г. (1)	160 365	(118 978)	-	41 417	-	-	-	-	(21 036)	-	-	-	160 365	(140 014)	-	20 381
	51112	за 2013 г. (2)	160 365	(97 042)	-	62 463	-	-	-	-	(21 036)	-	-	-	160 365	(118 978)	-	41 417
у правообладателя на топологии интегральных микросхем	51013	за 2014 г. (1)	-	-	-	-	-	-	-	-	-	-	-	-	-	-	-	-
	51113	за 2013 г. (2)	-	-	-	-	-	-	-	-	-	-	-	-	-	-	-	-
у владельца на товарный знак, знак обслуживания, наименование места происхождения товаров	51014	за 2014 г. (1)	340	(186)	-	144	-	-	-	-	(39)	-	-	-	340	(235)	-	105
	51114	за 2013 г. (2)	340	(157)	-	183	-	-	-	-	(39)	-	-	-	340	(186)	-	144
Договор репутация Общества	5102	за 2014 г. (1)	-	-	-	-	-	-	-	-	-	-	-	-	-	-	-	-
	5112	за 2013 г. (2)	-	-	-	-	-	-	-	-	-	-	-	-	-	-	-	-
Прочие	5103	за 2014 г. (1)	-	-	-	-	-	-	-	-	-	-	-	-	-	-	-	-
	5113	за 2013 г. (2)	-	-	-	-	-	-	-	-	-	-	-	-	-	-	-	-

Существенные объекты на 31.12.14 г.

№ п/п	Наименование актива	Первоначальная стоимость	Остаточная стоимость на 31.12.14 г.
1	Проект «Система обработки, хранения и анализа данных»	41 517	5 803
2	Патент на полезную модель № 120650 «Эжекторная установка регенерации трансформаторного масла с изменяющейся балластной нагрузкой в СВЧ-поле резонатора	7 233	4 761
3	Программа для ЭВМ «Проект «АСУД»	11 520	3 840
4	Программа для ЭВМ «Проект «СОХАД-7»	9 975	3 325
5	Программа для ЭВМ «СОХАД-9»	11 971	2 850
6	Патент на полезную модель № 139774 линейно-подвесной длинностежневой фарфоровый изолятор	4 154	2 798
7	Программа для ЭВМ «СОХАД-2»	64 624	2 336

Нематериальные активы с неопределенным сроком полезного использования и подверженных обесценению отсутствуют. Списание и переоценка нематериальных активов в отчетном периоде не производилось.

Стоимость полностью погашенных, но не списанных нематериальных активов составила 3 тыс. руб., в том числе:

- программа для ЭВМ: проект «АСКИД» - 1 тыс. руб.;
- программа для ЭВМ: проект «АСУЗ» - 1 тыс. руб.;
- программа для ЭВМ: проект «Управление бюджетами» - 1 тыс. руб.

Оставшийся срок полезного использования объектов НМА от 1 до 107 месяцев. В отчетном периоде НМА не предоставлялись в пользование третьим лицам.

Незаконченные и неоформленные операции по приобретению НМА на отчетную дату отсутствуют.



ПОЯСНЕНИЯ К БУХГАЛТЕРСКОЙ  
ОТЧЕТНОСТИ ЗА 2014 ГОД



5.2. Научно-исследовательские, опытно-конструкторские и технологические работы (НИОКР)

5.2.1. Наличие и движение результатов НИОКР

Наименование показателя	Код	Период	На начало года		поступило	Изменения за период			На конец периода	
			первоначальная стоимость	часть стоимости, списанной на расходы		первоначальная стоимость	выбыло	часть стоимости, списанная на расходы за период	первоначальная стоимость	часть стоимости, списанной на расходы
1	2	3	4	5	6	7	8	9	10	11
НИОКР - всего	5140	за 20 14 г. (1)	38 034	-	11 066	(11 338)	2 835	(14 820)	37 762	(11 985)
	5150	за 20 13 г. (2)	40 446	-	11 375	(13 787)	13 787	(13 787)	38 034	-
из них:										
Расходы на НИОКР, результаты которых используются для производственных нужд	5141	за 20 14 г. (1)	38 034	-	11 066	(11 338)	2 835	(14 820)	37 762	(11 985)
	5151	за 20 13 г. (2)	40 446	-	11 375	(13 787)	13 787	(13 787)	38 034	-
Патенто-способные результаты выполненных НИОКР	5142	за 20 14 г. (1)	-	-	-	-	-	-	-	-
	5152	за 20 13 г. (2)	-	-	-	-	-	-	-	-
Расходы на НИОКР, выполненные собственными силами	5143	за 20 14 г. (1)	-	-	-	-	-	-	-	-
	5153	за 20 13 г. (2)	-	-	-	-	-	-	-	-
Расходы на НИОКР, выполняемые силами сторонних организаций	5144	за 20 14 г. (1)	-	-	-	-	-	-	-	-
	5154	за 20 13 г. (2)	-	-	-	-	-	-	-	-





ПОЯСНЕНИЯ К БУХГАЛТЕРСКОЙ  
ОТЧЕТНОСТИ ЗА 2014 ГОД



5.2.2. Незаконченные и неоформленные НИОКР и незаконченные операции по приобретению НМА

Наименование показателя	Код	Период	На начало года	Изменения за период			На конец периода
				затраты за период	списано затрат как не давших положительного результата	принято к учету в качестве НМА или НИОКР	
1	2	3	4	5	6	7	8
Затраты по незаконченным исследованиям и разработкам - всего	5180	за 20 14 г. (1)	11 041	25	-	(11 066)	-
	5170	за 20 13 г. (2)	5 932	18 083	-	(12 974)	11 041
В том числе:							
Научно-исследовательские работы	5181	за 20 14 г. (1)	-	-	-	-	-
	5171	за 20 13 г. (2)	-	-	-	-	-
Опытно-конструкторские работы	5182	за 20 14 г. (1)	11 041	25	-	(11 066)	-
	5172	за 20 13 г. (2)	5 932	18 083	-	(12 974)	11 041
Технологические работы	5183	за 20 14 г. (1)	-	-	-	-	-
	5173	за 20 13 г. (2)	-	-	-	-	-
Прочие	5184	за 20 14 г. (1)	-	-	-	-	-
	5174	за 20 13 г. (2)	-	-	-	-	-
Незаконченные операции по приобретению нематериальных активов - всего	5180	за 20 14 г. (1)	-	49	-	(49)	-
	5180	за 20 13 г. (2)	-	-	-	-	-
В том числе:							
у патентообладателя на изобретения, промышленный образец, полезную модель	5181	за 20 14 г. (1)	-	49	-	(49)	-
	5191	за 20 13 г. (2)	-	-	-	-	-
у правообладателя на программы ЭВМ, базы данных	5182	за 20 14 г. (1)	-	-	-	-	-
	5192	за 20 13 г. (2)	-	-	-	-	-
у правообладателя на топологию интегральных микросхем	5183	за 20 14 г. (1)	-	-	-	-	-
	5193	за 20 13 г. (2)	-	-	-	-	-
у владельца на товарный знак, знак обслуживания, наименование места происхождения товара	5184	за 20 14 г. (1)	-	-	-	-	-
	5194	за 20 13 г. (2)	-	-	-	-	-
Прочие	5185	за 20 14 г. (1)	-	-	-	-	-
	5195	за 20 13 г. (2)	-	-	-	-	-


Списание расходов по каждой, выполненной научно-исследовательской, опытно-конструкторской, технологической работе производится линейным способом. Срок списания расходов по научно-исследовательским, опытно-конструкторским и технологическим работам устанавливается специально созданной комиссией, исходя из ожидаемого срока использования полученных результатов научно-исследовательских, опытно-конструкторских и технологических работ, в течение которого ожидается получение экономической выгоды (дохода), но не более 5 лет.

Существенные объекты на 31.12.14 г.

№ п/п	Наименование актива	Первоначальная стоимость	Остаточная стоимость на 31.12.14 г.
1	Разработка и изготовление статического дугогасящего агрегата сухого исполнения для компенсации емкостных токов	9 010	8 509
2	Разработка на создание вакуумного выключателя переменного тока на напряжение 110 кВ с одним разрывом в полюсе	6 604	4 403
3	НИОКР мониторинга проводов ЛЭП 35-110 кВ	9 550	3 183
4	Методические рекомендации по выбору и обоснованию типовых проектных решений прокладки ВОЛС-ВЛ	4 065	2 587
5	Результат НИОКР: Разработка комплекса диагностического оборудования для дистанционной локализации мест возникновения дефектов в изоляции ПС 35-220 кВ (ПС «Петровская 110/35/6 кВ»)»	2 056	1 942
6	Разработка силового оборудования сухого исполнения для компенсации емкостных токов	3 714	1 857



ПОЯСНЕНИЯ К БУХГАЛТЕРСКОЙ  
ОТЧЕТНОСТИ ЗА 2014 ГОД




5.3. Основные средства

5.3.1. Наличие и движение основных средств

Наименование показателя	Код	Период	На начало года				Изменения за период						На конец периода			
			первоначальная стоимость	накопленная амортизация	остаточная стоимость	поступило	накопленная амортизация по поступившим объектам	переоценка			первоначальная стоимость	накопленная амортизация	остаточная стоимость			
								первоначальная стоимость	накопленная амортизация	начислено амортизации						
1	2	3	4	5	6	7	8	9	10	11	12	13	14	15	16	
Основные средства (без учета доходных вложений в материальные ценности) - всего	5200	за 2014 г.	76 152 656	(21 984 889)	54 168 070	6 711 192	(231 356)	(107 874)	61 407	(5 633 359)	-	-	82 756 277	(27 788 196)	54 968 081	
	5210	за 2013 г.	67 350 063	(17 017 579)	50 332 474	6 902 158	-	(99 252)	50 621	(5 017 931)	-	-	76 152 959	(21 984 889)	54 168 070	
в том числе:																
Амортизируемые основные средства - всего:	5201	за 2014 г.	76 074 670	(21 984 889)	54 089 781	6 711 141	(231 356)	(107 874)	61 407	(5 633 359)	-	-	82 677 637	(27 788 196)	54 889 741	
	5211	за 2013 г.	67 291 890	(17 017 579)	50 274 311	8 982 026	-	(99 246)	50 621	(5 017 931)	-	-	76 074 670	(21 984 889)	54 089 781	
в том числе:																
производственные здания	52011	за 2014 г.	7 254 471	(1 235 475)	6 018 996	617 958	-	(12 130)	6 131	(278 969)	-	-	7 890 299	(1 508 313)	6 351 986	
	52111	за 2013 г.	6 553 106	(860 886)	5 572 220	702 566	(716)	(1 201)	945	(254 818)	-	-	7 254 471	(1 235 475)	6 018 996	
сооружения, кроме ЛЭП	52012	за 2014 г.	2 229 704	(488 983)	1 740 811	470 972	-	(411)	398	(189 010)	-	-	2 700 355	(677 595)	2 022 760	
	52112	за 2013 г.	1 738 053	(337 756)	1 400 297	493 201	-	(1 460)	562	(151 789)	-	-	2 229 704	(488 983)	1 740 811	
линии электропередачи и устройства к ним	52013	за 2014 г.	25 059 159	(7 737 960)	17 321 199	2 136 152	(390)	(22 285)	13 672	(1 680 856)	-	-	27 173 026	(9 405 664)	17 767 362	
	52113	за 2013 г.	22 211 036	(6 187 354)	16 023 682	2 871 231	183	(23 108)	6 679	(1 557 468)	-	-	25 059 159	(7 737 960)	17 321 199	
машины и оборудование по производству электроэнергии	52014	за 2014 г.	31 097 938	(8 368 292)	22 729 646	2 105 735	(110 648)	(28 874)	11 845	(1 781 799)	-	-	33 174 709	(10 248 864)	22 925 935	
	52114	за 2013 г.	28 319 968	(6 707 784)	21 612 184	2 812 734	82	(34 764)	10 352	(1 670 942)	-	-	31 097 938	(8 368 292)	22 729 646	
производственный и хозяйственный инвентарь	52015	за 2014 г.	209 652	(146 038)	63 614	18 401	-	(1 389)	1 289	(25 903)	-	-	226 663	(170 652)	56 012	
	52115	за 2013 г.	128 244	(75 091)	53 153	94 950	-	(11 542)	8 485	(79 432)	-	-	209 652	(146 038)	63 614	
прочие	52016	за 2014 г.	10 223 656	(4 008 111)	6 215 545	1 381 923	(120 318)	(42 784)	28 072	(1 676 752)	-	-	11 542 795	(5 777 108)	5 765 686	
	52116	за 2013 г.	8 343 483	(2 728 708)	5 614 775	1 907 344	451	(27 171)	23 598	(1 303 452)	-	-	10 223 656	(4 008 111)	6 215 545	



ПОЯСНЕНИЯ К БУХГАЛТЕРСКОЙ  
ОТЧЕТНОСТИ ЗА 2014 ГОД



Наименование показателя	Код	Период	На начало года					Изменения за период							На конец периода		
			первоначальная стоимость	накопленная амортизация	остаточная стоимость	поступило	накопленная амортизация по поступившим объектам	первоначальная стоимость	накопленная амортизация	начислено амортизации	первоначальная стоимость	накопленная амортизация	первоначальная стоимость	накопленная амортизация	первоначальная стоимость	накопленная амортизация	остаточная стоимость
1	2	3	4	5	6	7	8	9	10	11	12	13	14	15	16	17	18
Объекты с неограниченным сроком полезного использования, не амортизируемые - всего в том числе:	5202	за 2014 г.	78 289	-	78 289	51	-	-	-	-	-	-	78 340	-	78 340	-	78 340
	5212	за 2013 г.	58 163	-	58 163	20 132	-	(6)	-	-	-	-	78 289	-	78 289	-	78 289
	52021	за 2014 г.	78 289	-	78 289	51	-	-	-	-	-	-	78 340	-	78 340	-	78 340
	52121	за 2013 г.	58 163	-	58 163	20 132	-	(6)	-	-	-	-	78 289	-	78 289	-	78 289
объекты природопользования	52022	за 2014 г.	-	-	-	-	-	-	-	-	-	-	-	-	-	-	-
	52122	за 2013 г.	-	-	-	-	-	-	-	-	-	-	-	-	-	-	-
Капитальные вложения на коренное улучшение земель	5203	за 2014 г.	-	-	-	-	-	-	-	-	-	-	-	-	-	-	-
	5213	за 2013 г.	-	-	-	-	-	-	-	-	-	-	-	-	-	-	-
Учтено в составе доходных вложений в материальные ценности - всего	5220	за 2014 г.	-	-	-	-	-	-	-	-	-	-	-	-	-	-	-
	5230	за 2013 г.	-	-	-	-	-	-	-	-	-	-	-	-	-	-	-
в том числе:																	
имущество для передачи в лизинг	5221	за 2014 г.	-	-	-	-	-	-	-	-	-	-	-	-	-	-	-
	5231	за 2013 г.	-	-	-	-	-	-	-	-	-	-	-	-	-	-	-
имущество предоставляемое по договору аренды	5222	за 2014 г.	-	-	-	-	-	-	-	-	-	-	-	-	-	-	-
	5232	за 2013 г.	-	-	-	-	-	-	-	-	-	-	-	-	-	-	-

К объектам основных средств, по которым не начисляется амортизация, относятся земельные участки и объекты природопользования. Стоимость земельных участков на отчетную дату составила 78 340 тыс. руб., на 31.12.2013 г. – 78 289 тыс. руб.

**5.3.3. Изменение стоимости основных средств в результате достройки, дооборудования, реконструкции и частичной ликвидации**

Наименование показателя	Код	За 2014 год	За 2013 год
1	2	3	4
Увеличение стоимости объектов основных средств в результате достройки, дооборудования, реконструкции - всего	5260	3 715 532	6 809 690
в том числе:			
производственные здания	5261	332 614	523 004
сооружения, кроме ЛЭП	5262	145 270	247 569
линии электропередачи и устройства к ним	5263	1 172 331	2 005 161
машины и оборудование по производству электроэнергии, подстанций, оборудование для преобразования электроэнергии	5264	1 628 392	2 478 630
производственный и хозяйственный инвентарь	5265	167 260	28 283
прочие	5266	269 665	1 527 043
Уменьшение стоимости объектов основных средств в результате частичной ликвидации - всего:	5270	(9 245)	(35 868)
в том числе:			
производственные здания	5271	(24)	-
сооружения, кроме ЛЭП	5272	(724)	(44)
линии электропередачи и устройства к ним	5273	(6 507)	(5 907)
машины и оборудование по производству электроэнергии, подстанций, оборудование для преобразования электроэнергии	5274	(1 990)	(26 814)
производственный и хозяйственный инвентарь	5275	-	(253)
прочие	5276	-	(2 850)



**5.3.4. Иное использование основных средств**

Наименование показателя	Код	На 31 декабря 2014 г. (1)	На 31 декабря 2013 г. (2)	На 31 декабря 2012 г. (3)
1	2	3	4	5
Переданные в аренду основные средства, числящиеся на балансе	5280	7 797	27 357	72 535
Переданные в аренду основные средства, числящиеся за балансом	5281	-	-	-
Полученные в аренду основные средства, числящиеся на балансе	5282	1 121	1 441	27 945
Полученные в аренду основные средства, числящиеся за балансом	5283	5 003 993	5 243 812	4 724 833
Объекты недвижимости, принятые в эксплуатацию и фактически используемые, находящиеся в процессе государственной регистрации	5284	1 823 132	1 101 801	960 655
Основные средства, переведенные на консервацию	5285	6 311	8 940	7 719
Иное использование основных средств (зalog и др.)	5286	-	-	-

Учет лизингового имущества осуществляется исходя из условий договора.



# ПОЯСНЕНИЯ К БУХГАЛТЕРСКОЙ ОТЧЕТНОСТИ ЗА 2014 ГОД




## 5.3.5. Незавершенные капитальные вложения

Наименование показателя	Код	Период	На начало года	Изменения за период			На конец периода
				затраты за период	списано	принято к учету в качестве основных средств или увеличена	
1	2	3	4	5	6	7	8
Незавершенное строительство и незаконченные операции по приобретению, модернизации и т.п. основных средств - всего	5240	за 20 14 г. (1)	2 182 776	5 788 651	(13 866)	(6 479 836)	1 477 725
	5250	за 20 13 г. (2)	2 484 612	8 653 203	(52 881)	(8 902 158)	2 182 776
в том числе:							
Производственного назначения	5241	за 20 14 г. (1)	2 182 776	5 788 651	(13 866)	(6 479 836)	1 477 725
	5251	за 20 13 г. (2)	2 484 612	8 653 203	(52 881)	(8 902 158)	2 182 776
незавершенное строительство	52411	за 20 14 г. (1)	1 780 640	5 189 370	(8 406)	(5 589 307)	1 372 297
	52511	за 20 13 г. (2)	2 082 988	6 649 642	(51 256)	(6 900 734)	1 780 640
приобретение основных средств	52412	за 20 14 г. (1)	-	388 630	-	(388 630)	-
	52512	за 20 13 г. (2)	-	575 728	(309)	(575 419)	-
оборудование к установке	52413	за 20 14 г. (1)	402 136	210 651	(5 460)	(501 899)	105 428
	52513	за 20 13 г. (2)	401 624	1 427 833	(1 316)	(1 426 005)	402 136
прочие	52414	за 20 14 г. (1)	-	-	-	-	-
	52514	за 21 13 г. (2)	-	-	-	-	-
Непроизводственного назначения	5242	за 20 14 г. (1)	-	-	-	-	-
	5252	за 20 13 г. (2)	-	-	-	-	-
незавершенное строительство	52421	за 20 14 г. (1)	-	-	-	-	-
	52521	за 20 13 г. (2)	-	-	-	-	-
приобретение основных средств	52422	за 20 14 г. (1)	-	-	-	-	-
	52522	за 20 13 г. (2)	-	-	-	-	-
оборудование к установке	52423	за 20 14 г. (1)	-	-	-	-	-
	52523	за 20 13 г. (2)	-	-	-	-	-
прочие	52424	за 20 14 г. (1)	-	-	-	-	-
	52524	за 20 13 г. (2)	-	-	-	-	-



ПОЯСНЕНИЯ К БУХГАЛТЕРСКОЙ  
ОТЧЕТНОСТИ ЗА 2014 ГОД



В составе объектов незавершенных строительством стоимостью выше уровня существенности (5% от строки баланса) числятся два объекта: Реконструкция РПБ-2УРС (251 071 тыс. руб.), Реконструкция ПС 110/35/10 кВ Сурск (156 556 тыс.руб.).

Перечень существенных объектов незавершенного строительства по состоянию на 31.12.2014 г.

№ п/ п	Наименование объектов капитального строительства	Наименование филиала	Затраты в объекты незавершенные строительством (тыс. руб.)
1	Реконструкция РПБ-2 УРС	Ульяновские РС	251 071
2	Реконструкция ПС 110/35/10 кВ Сурск	Пензаэнерго	156 556
3	Строительство Административного здания филиала ОАО «МРСК Волги» - «Мордовэнерго»	Мордовэнерго	39 140
4	ПИР. Строительство энергетическог производства- технологического комплекса-сооружения подстанции «Посоп» 110/10 кВ.	Мордовэнерго	24 098
5	Реконструкция ПС 110/35/10 «Катраси»	Чувашэнерго	18 814
6	Реконструкция ПС 110/35/6 кВ «Восточная»	Оренбургэнерго	18 510
7	ПИР на реконструкцию ПС 110/35/10/6 кВ «Северная» (Замена Т-1, Т-2, 11/35/6 кВ мощностью 10 МВА на 110/10/6 кВ мощностью 40МВА, с монтажем В-110 кВ вместо ОД-КЗ Реконструкция ОРУ- 110-35 кВ, ЗРУ 6 кВ, монтаж КРУ-10 кВ)	Ульяновские РС	18 218

В составе объектов незавершенных строительством числятся 1 393 объекта, из них по результатам инвентаризации на 31.12.2014 г. признано строительство (приобретение) по 30 объектам и по 218 объектам принято решение о продлении срока приостановки строительства (приобретения).

Сумма процентов в ключенных в стоимость капитального строительства раскрыта в примечании 5.6.8  
Общество не осуществляло вложений в активы, используемые для предоставления за плату во временное пользование.



ПОЯСНЕНИЯ К БУХГАЛТЕРСКОЙ  
ОТЧЕТНОСТИ ЗА 2014 ГОД




5.3.6. Авансы, выданные под капитальное строительство и приобретение основных средств

Наименование показателя	Код	Период	Изменения за период						На конец периода			
			На начало года		поступление		выбытие		учтенные по условиям договора	величина резерва по сомни- тельным долгам		
			учтенные по условиям договора	величина резерва по сомни- тельным долгам	в результате хозяйствен- ных операций (сумма долга по сделке	иные начисле- ния	начислени е резерва	погашение			списание на финансов ый результат	восстан овление резерва
1	2	3	4		6	7				13		
Авансы, выданные под капитальное строительство	5291	за 20 14 г. (1	459 461	(2 418)	5 742 076	-	(39)	(6 068 555)	-	1 121	132 982	(1 336)
	5292	за 20 13 г. (2	263 726	-	764 546	-	(2 418)	(568 811)	-	-	459 461	(2 418)
в том числе:												
капитальное строительство	52911	за 20 14 г. (1	459 119	(2 418)	5 062 042	-	(39)	(5 388 179)	-	1 121	132 982	(1 336)
	52921	за 20 13 г. (2	263 284	-	763 975	-	(2 418)	(568 140)	-	-	459 119	(2 418)
приобретение основных средств	52912	за 20 14 г. (1	342	-	680 034	-	-	(680 376)	-	-	-	-
	52922	за 20 13 г. (2	442	-	571	-	-	(671)	-	-	342	-
прочие	52913	за 20 14 г. (1	-	-	-	-	-	-	-	-	-	-
	52923	за 20 13 г. (2	-	-	-	-	-	-	-	-	-	-



ПОЯСНЕНИЯ К БУХГАЛТЕРСКОЙ  
ОТЧЕТНОСТИ ЗА 2014 ГОД



5.4. Финансовые вложения

5.4.1. Наличие и движение финансовых вложений

Наименование показателя	Код	Период	Изменения за период				На конец периода		
			первоначальная стоимость	накопленная корректировка	поступило	выбыло (погашено)	накопленная стоимость	текущей рыночной стоимости (убытков от обесценения)	первоначальная стоимость
1	2	3	4	5	6	7	8	9	10
Долгосрочные ФВ - всего	5301	за 20 14 г. (1)	101 709	(94)	-	-	-	-	101 709
	5311	за 20 13 г. (2)	101 760	(49)	-	(51)	-	-	101 709
Вклады в уставные (складочные) капиталы других обществ - всего	53021	за 20 14 г. (1)	101 709	(94)	-	-	-	-	101 709
	53121	за 20 13 г. (2)	101 760	(49)	-	(51)	-	-	101 709
в том числе:									
дочерних хозяйственных обществ	530211	за 20 14 г. (1)	101 529	-	-	-	-	-	101 529
	531211	за 20 13 г. (2)	101 529	-	-	-	-	-	101 529
зависимых хозяйственных обществ	530212	за 20 14 г. (1)	-	-	-	-	-	-	-
	531212	за 20 13 г. (2)	-	-	-	-	-	-	-
прочие	530213	за 20 14 г. (1)	180	(94)	-	-	-	-	180
	531213	за 20 13 г. (2)	231	(49)	-	(51)	-	-	180
Государственные и муниципальные ценные бумаги	53022	за 20 14 г. (1)	-	-	-	-	-	-	-
	53122	за 20 13 г. (2)	-	-	-	-	-	-	-
Ценные бумаги других организаций - всего	53023	за 20 14 г. (1)	-	-	-	-	-	-	-
	53123	за 20 13 г. (2)	-	-	-	-	-	-	-
в том числе:									
долговые ценные бумаги (облигации, векселя)	530231	за 20 14 г. (1)	-	-	-	-	-	-	-
	531231	за 20 13 г. (2)	-	-	-	-	-	-	-
Предоставленные займы	53024	за 20 14 г. (1)	-	-	-	-	-	-	-
	53124	за 20 13 г. (2)	-	-	-	-	-	-	-
Депозитные вклады	53025	за 20 14 г. (1)	-	-	-	-	-	-	-
	53125	за 20 13 г. (2)	-	-	-	-	-	-	-
Прочие	53026	за 20 14 г. (1)	-	-	-	-	-	-	-
	53126	за 20 13 г. (2)	-	-	-	-	-	-	-





ПОЯСНЕНИЯ К БУХГАЛТЕРСКОЙ  
ОТЧЕТНОСТИ ЗА 2014 ГОД



Долгосрочные ФВ, имеющие текущую рыночную стоимость - всего	5302	за 20 14 г. (1)	180	(94)	-	-	-	-	(18)	180	(112)
	5312	за 20 13 г. (2)	180	(49)	-	-	-	-	(45)	180	(94)
	53031	за 20 14 г. (1)	180	(94)	-	-	-	-	(18)	180	(112)
	53131	за 20 13 г. (2)	180	(49)	-	-	-	-	(45)	180	(94)
В том числе:											
Вклады в уставные (складочные) капиталы других обществ - всего	530311	за 20 14 г. (1)	-	-	-	-	-	-	-	-	-
	531311	за 20 13 г. (2)	-	-	-	-	-	-	-	-	-
	530312	за 20 14 г. (1)	-	-	-	-	-	-	-	-	-
	531312	за 20 13 г. (2)	-	-	-	-	-	-	-	-	-
Зависимых хозяйственных обществ	530313	за 20 14 г. (1)	180	(94)	-	-	-	-	(18)	180	(112)
	531313	за 20 13 г. (2)	180	(49)	-	-	-	-	(45)	180	(94)
	53032	за 20 14 г. (1)	-	-	-	-	-	-	-	-	-
	53132	за 20 13 г. (2)	-	-	-	-	-	-	-	-	-
Государственные и муниципальные ценные бумаги	53033	за 20 14 г. (1)	-	-	-	-	-	-	-	-	-
	53133	за 20 13 г. (2)	-	-	-	-	-	-	-	-	-
	530331	за 20 14 г. (1)	-	-	-	-	-	-	-	-	-
	531331	за 20 13 г. (2)	-	-	-	-	-	-	-	-	-
Ценные бумаги других организаций - всего	53034	за 20 14 г. (1)	-	-	-	-	-	-	-	-	-
	53134	за 20 13 г. (2)	-	-	-	-	-	-	-	-	-
	5303	за 20 14 г. (1)	101 529	-	-	-	-	-	-	101 529	-
	5313	за 20 13 г. (2)	101 580	-	-	-	(51)	-	-	101 529	-
Долгосрочные ФВ, по которым текущая рыночная стоимость не определяется											
всего											



ПОЯСНЕНИЯ К БУХГАЛТЕРСКОЙ  
ОТЧЕТНОСТИ ЗА 2014 ГОД



5.4.1. Наличие и движение финансовых вложений (продолжение)

Наименование показателя	Код	Период	На начало года		поступило	Изменения за период			текущей рыночной стоимости (убытков от обесценения)	На конец периода	
			перво- начальная стоимость	накопленная корректировка		выбыло (погашено)	накопленные проценты (включая доведение перво- начальной стоимости до номинальной)	накопленная корректировка		перво- начальная стоимость	накопленная корректировка
1	2	3	4	5	6	7	8	9	10	11	12
Краткосрочные ФВ - всего	5305	за 20 14 г. (1)	-	-	471 000	(471 000)	-	-	-	-	-
	5315	за 20 13 г. (2)	-	-	-	-	-	-	-	-	-
Вклады в уставные капиталы других обществ - всего	53061	за 20 14 г. (1)	-	-	-	-	-	-	-	-	-
	53161	за 20 13 г. (2)	-	-	-	-	-	-	-	-	-
Государственные и муниципальные ценные бумаги	53062	за 20 14 г. (1)	-	-	-	-	-	-	-	-	-
	53162	за 20 13 г. (2)	-	-	-	-	-	-	-	-	-
Ценные бумаги других организаций - всего	53063	за 20 14 г. (1)	-	-	-	-	-	-	-	-	-
	53163	за 20 13 г. (2)	-	-	-	-	-	-	-	-	-
в том числе:											
долговые ценные бумаги (облигации, векселя)	530631	за 20 14 г. (1)	-	-	-	-	-	-	-	-	-
	531631	за 20 13 г. (2)	-	-	-	-	-	-	-	-	-
Предоставленные займы	53064	за 20 14 г. (1)	-	-	471 000	(471 000)	-	-	-	-	-
	53164	за 20 13 г. (2)	-	-	-	-	-	-	-	-	-
Депозитные вклады	53065	за 20 14 г. (1)	-	-	-	-	-	-	-	-	-
	53165	за 20 13 г. (2)	-	-	-	-	-	-	-	-	-
Прочие	53066	за 20 14 г. (1)	-	-	-	-	-	-	-	-	-
	53166	за 20 13 г. (2)	-	-	-	-	-	-	-	-	-
Краткосрочные ФВ, имеющие текущую рыночную стоимость - всего	5306	за 20 14 г. (1)	-	-	-	-	-	-	-	-	-
	5316	за 20 13 г. (2)	-	-	-	-	-	-	-	-	-



**ПОЯСНЕНИЯ К БУХГАЛТЕРСКОЙ  
ОТЧЕТНОСТИ ЗА 2014 ГОД**



Наименование показателя	Код	Период	На начало года		поступило	Изменения за период			текущей рыночной стоимости (убытков от обесценения)	На конец периода	
			перво- начальная стоимость	накопленная корректировка		выбыло (погашено)	перво- начальная стоимость	накопленная корректировка		перво- начальная стоимость	накопленная корректировка
<b>1</b>	<b>2</b>	<b>3</b>	<b>4</b>	<b>5</b>	<b>6</b>	<b>7</b>	<b>8</b>	<b>9</b>	<b>10</b>	<b>11</b>	<b>12</b>
Вклады в уставные (складочные) капиталы других обществ - всего	53071	за 20 14 г. (1)	-	-	-	-	-	-	-	-	-
	53171	за 20 13 г. (2)	-	-	-	-	-	-	-	-	-
	53072	за 20 14 г. (1)	-	-	-	-	-	-	-	-	-
	53172	за 20 13 г. (2)	-	-	-	-	-	-	-	-	-
Государственные и муниципальные ценные бумаги	53073	за 20 14 г. (1)	-	-	-	-	-	-	-	-	-
	53173	за 20 13 г. (2)	-	-	-	-	-	-	-	-	-
Ценные бумаги других организаций - всего											
в том числе:											
долговые ценные бумаги (облигации, векселя)	530731	за 20 14 г. (1)	-	-	-	-	-	-	-	-	-
	531731	за 20 13 г. (2)	-	-	-	-	-	-	-	-	-
Прочие	53074	за 20 14 г. (1)	-	-	-	-	-	-	-	-	-
	53174	за 20 13 г. (2)	-	-	-	-	-	-	-	-	-
Краткосрочные ФВ, по которым текущая рыночная стоимость не определяется - всего	5307	за 20 14 г. (1)	-	-	-	-	-	-	-	-	-
	5317	за 20 13 г. (2)	-	-	-	-	-	-	-	-	-
Финансовых вложений - ИТОГО	5300	за 20 14 г. (1)	101 709	(94)	471 000	(471 000)	-	-	(18)	101 709	(112)
	5310	за 20 13 г. (2)	101 760	(49)	-	(51)	-	-	(45)	101 709	(94)

**5.4.2. Корректировки оценок финансовых вложений**

Показатель		На начало года	Изменения за период			На конец периода
Наименование	Код		Увеличение	Уменьшение	Выбытие при списании ФВ	
1	2	3	4	5	6	7
<b>Долгосрочные финансовые вложения</b>	7100	(94)	-	(18)	-	(112)
Разница между текущей рыночной стоимостью финансовых вложений и их предыдущей оценкой	7110	(94)	-	(18)	-	(112)
в том числе:						
Вклады в уставные (складочные) капиталы других обществ - всего	7111	(94)	-	(18)	-	(112)
в том числе:						
дочерних хозяйственных обществ	71111	-	-	-	-	-
зависимых хозяйственных обществ	71112	-	-	-	-	-
прочие	71113	(94)	-	(18)	-	(112)
Государственные и муниципальные ценные бумаги	7112	-	-	-	-	-
Ценные бумаги других организаций - всего	7113	-	-	-	-	-
в том числе:						
долговые ценные бумаги (облигации, векселя)	71131	-	-	-	-	-
Прочие	7114	-	-	-	-	-
Разница между текущей стоимостью долговых ценных бумаг и их первоначальной стоимостью	7120	-	-	-	-	-
в том числе:						
Ценные бумаги других организаций - всего	7121	-	-	-	-	-
в том числе:						
долговые ценные бумаги (облигации, векселя)	71211	-	-	-	-	-
Прочие	7122	-	-	-	-	-
Резерв под обесценение финансовых вложений, по которым рыночная стоимость не определяется	7130	-	-	-	-	-
в том числе:						
Вклады в уставные (складочные) капиталы других обществ - всего	7131	-	-	-	-	-
в том числе:						
дочерних хозяйственных обществ	71311	-	-	-	-	-
зависимых хозяйственных обществ	71312	-	-	-	-	-
прочие	71313	-	-	-	-	-
Государственные и муниципальные ценные бумаги	7132	-	-	-	-	-
Ценные бумаги других организаций - всего	7133	-	-	-	-	-
в том числе:						
долговые ценные бумаги (облигации, векселя)	71331	-	-	-	-	-
Предоставленные займы	7134	-	-	-	-	-
Депозитные вклады	7135	-	-	-	-	-
Прочие	7136	-	-	-	-	-

Показатель		На начало года	Изменения за период			На конец периода
Наименование	Код		Увеличение	Уменьшение	Выбытие при списании ФВ	
1	2	3	4	5	6	7
Краткосрочные финансовые вложения	7200	-	-	-	-	-
Разница между текущей рыночной стоимостью финансовых вложений и их предыдущей оценкой, по которым она определялась	7210	-	-	-	-	-
в том числе:						
Вклады в уставные (складочные) капиталы других обществ - всего	7211	-	-	-	-	-
в том числе:						
дочерних хозяйственных обществ	72111	-	-	-	-	-
зависимых хозяйственных обществ	72112	-	-	-	-	-
прочие	72113	-	-	-	-	-
Ценные бумаги других организаций - всего	7212	-	-	-	-	-
в том числе:						
долговые ценные бумаги (облигации, векселя)	72121	-	-	-	-	-
Прочие	7213	-	-	-	-	-
Разница между текущей стоимостью долговых ценных бумаг и их первоначальной стоимостью	7220	-	-	-	-	-
в том числе:						
Ценные бумаги других организаций - всего	7221	-	-	-	-	-
в том числе:						
долговые ценные бумаги (облигации, векселя)	72211	-	-	-	-	-
Прочие	7222	-	-	-	-	-
Резерв под обесценение финансовых вложений, не имеющих рыночной стоимости	7230	-	-	-	-	-
в том числе:						
Вклады в уставные (складочные) капиталы других обществ - всего	7231	-	-	-	-	-
в том числе:						
дочерних хозяйственных обществ	72311	-	-	-	-	-
зависимых хозяйственных обществ	72312	-	-	-	-	-
прочие	72313	-	-	-	-	-
Государственные и муниципальные ценные бумаги	7232	-	-	-	-	-
Ценные бумаги других организаций - всего	7233	-	-	-	-	-
в том числе:						
долговые ценные бумаги (облигации, векселя)	72331	-	-	-	-	-
Предоставленные займы	7234	-	-	-	-	-
Депозитные вклады	7235	-	-	-	-	-
Прочие	7236	-	-	-	-	-



**5.4.3. Иное использование финансовых вложений**

Наименование показателя	Код	На 31 декабря 2014 г. (1)	На 31 декабря 2013 г. (2)	На 31 декабря 2012 г. (3)
1	2	3	4	5
Финансовые вложения, находящиеся в залоге - всего	5320	-	-	-
в том числе:				
облигации	5321	-	-	-
векселя	5322	-	-	-
акции	5323	-	-	-
Финансовые вложения, переданные третьим лицам (кроме продажи) - всего	5325	-	-	-
в том числе:				
облигации	5326	-	-	-
векселя	5327	-	-	-
акции	5328	-	-	-
Иное использование финансовых вложений	5329	-	-	-

По ценным бумагам и финансовым вложениям обременение отсутствует.



ПОЯСНЕНИЯ К БУХГАЛТЕРСКОЙ  
ОТЧЕТНОСТИ ЗА 2014 ГОД



**5.5. Материально-производственные запасы**

На запасы Общества отсутствует обременение.

**5.5.1. Наличие и движение запасов**

Наименование показателя	Код	Период	На начало года		Изменения за период					На конец периода	
			себестоимость	величина резерва под снижение стоимости	поступления и затраты	Выбыло	резерв под снижение стоимости	убытков от снижения стоимости	оборот запасов между их группами (видами)	себе- стоимость	величина резерва под снижение стоимости
1	2	3	4	5	6	7	8	9	10	11	12
Запасы - всего	5400	за 20 14 г. (1)	1 236 039	(141)	2 028 363	(1 977 700)	-	-	x	1 286 702	(141)
	5420	за 20 13 г. (2)	1 140 971	(141)	7 129 249	(7 034 181)	-	-	x	1 236 039	(141)
	5401	за 20 14 г. (1)	1 172 860	(141)	1 911 124	(1 869 075)	-	-	-	1 214 909	(141)
	5421	за 20 13 г. (2)	1 066 209	(141)	2 109 565	(2 002 914)	-	-	-	1 172 860	(141)
незавершенное производство	5402	за 20 14 г. (1)	308	-	21 111	(21 419)	-	-	-	-	-
	5422	за 20 13 г. (2)	-	-	15 080	(14 772)	-	-	-	308	-
	5403	за 20 14 г. (1)	-	-	-	-	-	-	-	-	-
	5423	за 20 13 г. (2)	-	-	-	-	-	-	-	-	-
готовая продукция и товары	5404	за 20 14 г. (1)	64	-	1 281	(1 281)	-	-	-	64	-
	5424	за 20 13 г. (2)	75	-	4 916 089	(4 916 100)	-	-	-	64	-
	5405	за 20 14 г. (1)	62 807	-	94 847	(85 925)	-	-	-	71 729	-
	5425	за 20 13 г. (2)	74 687	-	88 515	(100 395)	-	-	-	62 807	-



ПОЯСНЕНИЯ К БУХГАЛТЕРСКОЙ  
ОТЧЕТНОСТИ ЗА 2014 ГОД




5.5.2. Запасы в залоге

Наименование показателя	Код	На 31 декабря 2014 г. (1)	На 31 декабря 2013 г. (2)	На 31 декабря 2012 г. (3)
1	2	3	4	5
Запасы, не оплаченные на отчетную дату - всего	5440	-	-	-
В том числе:				
сырье и материалы	5441	-	-	-
незавершенное производство	5442	-	-	-
товары отгруженные	5443	-	-	-
готовая продукция и товары	54441	-	-	-
прочие запасы и затраты	54442	-	-	-
Запасы, находящиеся в залоге по договору - всего	5445	-	-	-
В том числе:				
сырье и материалы	5446	-	-	-
товары отгруженные	5447	-	-	-
готовая продукция и товары	5448	-	-	-
прочие запасы и затраты	5449	-	-	-



ПОЯСНЕНИЯ К БУХГАЛТЕРСКОЙ  
ОТЧЕТНОСТИ ЗА 2014 ГОД



5.6. Дебиторская и кредиторская задолженность

5.6.1. Наличие и движение дебиторской задолженности

Наименование показателя	Код	Период	Изменения за период											На конец периода		
			На начало года		поступление					наименение резерва				перевод на долго- в факто- срочную задолженность	учтенная по условиям договора	величина резерва по сомни- тельным долгам
			учтенная по условиям договора	величина резерва по сомнительным долгам	в результате хозяйственных операций (сумма долга по сделке операции)	причитающиеся проценты, штрафы и иные начисления	наименение резерва	погашение	списание за счет ранее начисленного резерва	списание на финансовый результат	восстановление резерва					
1	2	3	4	5	6	7	8	9	10	11	12	13	14	15		
Долгосрочная Дебиторская задолженность - всего	5501	за 20 14 г. (1)	19 054	-	81 933	-	-	(107 832)	-	-	-	-	65 100	58 255	-	
	5521	за 20 13 г. (2)	25 534	-	167 655	-	-	(172 547)	-	-	-	-	(1 588)	19 054	-	
в том числе:																
Расчеты с покупателями и заказчиками	5502	за 20 14 г. (1)	5 139	-	35 165	-	-	(103 744)	-	-	-	-	67 677	4 237	-	
	5522	за 20 13 г. (2)	10 127	-	62 896	-	-	(66 636)	-	-	-	-	(1 248)	5 139	-	
в том числе:																
по передаче электроэнергии	55021	за 20 14 г. (1)	-	-	-	-	-	-	-	-	-	-	-	-	-	
	55221	за 20 13 г. (2)	-	-	-	-	-	-	-	-	-	-	-	-	-	
	55022	за 20 14 г. (1)	1 765	-	35 117	-	-	(103 117)	-	-	-	-	68 808	2 573	-	
	55222	за 20 13 г. (2)	942	-	62 896	-	-	(62 525)	-	-	-	-	452	1 765	-	
по организации функционирования и развития ЕЭС России в части распределительно- го электросетевого комплекса	55023	за 20 14 г. (1)	-	-	-	-	-	-	-	-	-	-	-	-	-	
	55223	за 20 13 г. (2)	-	-	-	-	-	-	-	-	-	-	-	-	-	
по перепродаже электроэнергии и мощности	55024	за 20 14 г. (1)	-	-	-	-	-	-	-	-	-	-	-	-	-	
	55224	за 20 13 г. (2)	3 069	-	-	-	-	(3 069)	-	-	-	-	-	-	-	
по договорам от аренды	55025	за 20 14 г. (1)	-	-	-	-	-	-	-	-	-	-	-	-	-	
	55225	за 20 13 г. (2)	-	-	-	-	-	-	-	-	-	-	-	-	-	
по прочим	55026	за 20 14 г. (1)	3 374	-	48	-	-	(627)	-	-	-	-	(1 131)	1 664	-	
	55226	за 20 13 г. (2)	6 116	-	-	-	-	(1 042)	-	-	-	-	(1 700)	3 374	-	



ПОЯСНЕНИЯ К БУХГАЛТЕРСКОЙ  
ОТЧЕТНОСТИ ЗА 2014 ГОД



Наименование показателя	Код	Период	Изменения за период										На конец периода	
			На начало года		поступление						перевод из долго- в кратко- срочную задолженность	учтенная по условиям договора	величина резерва по сомни- тельным долгам	
			учтенная по условиям договора	величина резерва по сомнительным долгам	в результате хозяйственных операций (сумма долга по сделке операции)	примигающиеся проценты, штрафы и иные начисления	начисление резерва	погашение	описание за счет ранее начисленного резерва	списание на финансовый результат				восстановление резерва
1	2	3	4	5	6	7	8	9	10	11	12	13	14	15
Авансы выданные	5503	за 20 14 г. (1)	6 908	-	46 651	-	-	(2 290)	-	-	-	(2 476)	48 793	-
	5523	за 20 13 г. (2)	2 784	-	6 894	-	-	(2 730)	-	-	-	(40)	6 908	-
	5504	за 20 14 г. (1)	-	-	-	-	-	-	-	-	-	-	-	-
Векселя к получению	5524	за 20 13 г. (2)	-	-	-	-	-	-	-	-	-	-	-	-
	5505	за 20 14 г. (1)	7 007	-	117	-	-	(1 798)	-	-	-	(101)	5 225	-
Прочая дебиторская задолженность	5525	за 20 13 г. (2)	12 623	-	97 865	-	-	(103 181)	-	-	-	(300)	7 007	-
в том числе:	55051	за 20 14 г. (1)	-	-	-	-	-	-	-	-	-	-	-	-
	55251	за 20 13 г. (2)	-	-	-	-	-	-	-	-	-	-	-	-
прочие	55052	за 20 14 г. (1)	7 007	-	117	-	-	(1 798)	-	-	-	(101)	5 225	-
	55252	за 20 13 г. (2)	12 623	-	97 865	-	-	(103 181)	-	-	-	(300)	7 007	-
Из общей суммы долгосрочной дебиторской задолженности:	5506	за 20 14 г. (1)	-	-	-	-	-	-	-	-	-	-	-	-
	5526	за 20 13 г. (2)	-	-	-	-	-	-	-	-	-	-	-	-
задолженность дочерних обществ	55061	за 20 14 г. (1)	-	-	-	-	-	-	-	-	-	-	-	-
	55261	за 20 13 г. (2)	-	-	-	-	-	-	-	-	-	-	-	-
задолженность зависимых обществ	55062	за 20 14 г. (1)	-	-	-	-	-	-	-	-	-	-	-	-
	55262	за 20 13 г. (2)	-	-	-	-	-	-	-	-	-	-	-	-





ПОЯСНЕНИЯ К БУХГАЛТЕРСКОЙ  
ОТЧЕТНОСТИ ЗА 2014 ГОД



Наименование показателя	Код	Период	На начало года		Изменения за период							На конец периода		
			учтенная по условиям договора	величина резерва по сомнительным долгам	в результате хозяйственных операций (сумма долга по сделке операции)	причитающиеся проценты, штрафы и иные начисления	начисление резерва	погашение	описание за счет ранее начисленного резерва	списание на финансовый результат	восстановление резерва	перевод на долго- в кратко- срочную задолженность	учтенная по условиям договора	величина резерва по сомни- тельным долгам
1	2	3	4	5	6	7	8	9	10	11	12	13	14	15
Краткосрочная дебиторская задолженность - всего	5510	за 20 14 г. (1)	6 248 114	(872 637)	64 620 026	-	(71 250)	(63 386 485)	(44 422)	(694)	67 571	(65 100)	7 371 439	(831 894)
	5530	за 20 13 г. (2)	4 693 373	(988 118)	69 063 793	-	(124 454)	(67 489 023)	(8 582)	(13 034)	231 353	1 587	6 248 114	(872 637)
в том числе:														
Расчеты с покупателями и заказчиками	5511	за 20 14 г. (1)	4 830 596	(792 044)	54 318 991	-	(66 293)	(52 129 373)	(25 399)	(694)	67 260	(67 677)	6 926 444	(765 678)
	5531	за 20 13 г. (2)	3 985 330	(931 286)	57 826 952	-	(94 181)	(56 978 400)	(4 533)	-	228 880	1 247	4 830 596	(792 044)
в том числе:														
по передаче электроэнергии	55111	за 20 14 г. (1)	3 770 802	(551 424)	53 362 227	-	(32 258)	(50 713 152)	(2 266)	-	60 394	-	6 417 611	(521 022)
	55311	за 20 13 г. (2)	3 687 979	(714 856)	47 021 969	-	(65 735)	(46 937 036)	(2 110)	-	227 057	-	3 770 802	(551 424)
по телеработе	55112	за 20 14 г. (1)	16 998	(14 852)	619 197	-	-	(545 685)	(8 365)	-	-	(68 808)	13 337	(6 487)
	55312	за 20 13 г. (2)	17 538	(9 100)	556 266	-	(6 487)	(555 618)	(735)	-	-	(453)	16 998	(14 852)
по организации функционирования и развития ЕЭС России в части распределительного электроэнергетического комплекса	55113	за 20 14 г. (1)	-	-	-	-	-	-	-	-	-	-	-	-
	55313	за 20 13 г. (2)	-	-	-	-	-	-	-	-	-	-	-	-
по передаче электроэнергии и мощности	55114	за 20 14 г. (1)	860 257	(154 172)	(499)	-	(31 622)	(572 684)	(937)	(146)	6 266	-	285 991	(178 591)
	55314	за 20 13 г. (2)	134 846	(134 254)	9 919 463	-	(20 679)	(9 193 840)	(212)	-	549	-	860 257	(154 172)
по балансу от аренды	55115	за 20 14 г. (1)	9 200	(2 468)	95 940	-	(5)	(92 415)	(372)	-	-	-	12 353	(2 101)
	55315	за 20 13 г. (2)	10 511	(2 504)	96 493	-	(446)	(97 392)	(412)	-	70	-	9 200	(2 468)
по прочим	55116	за 20 14 г. (1)	173 339	(69 128)	242 126	-	(2 408)	(205 437)	(13 459)	(548)	600	1 131	197 152	(57 477)
	55316	за 20 13 г. (2)	134 456	(70 572)	232 761	-	(834)	(194 514)	(1 064)	-	1 214	1 700	173 339	(69 128)
Авансы выданные	5512	за 20 14 г. (1)	261 201	(601)	977 037	-	-	(1 102 023)	(589)	-	-	2 476	138 102	(12)
	5532	за 20 13 г. (2)	266 100	(858)	261 202	-	-	(253 041)	(66)	(13 034)	191	40	261 201	(601)
Всего к получению	5513	за 20 14 г. (1)	-	-	-	-	-	-	-	-	-	-	-	-
	5533	за 20 13 г. (2)	-	-	-	-	-	-	-	-	-	-	-	-



ПОЯСНЕНИЯ К БУХГАЛТЕРСКОЙ  
ОТЧЕТНОСТИ ЗА 2014 ГОД



Наименование показателя	Код	Период	Изменения за период										На конец периода		
			На начало года		поступление					назначение резерва			перевод на долго- в кратко- срочную задолженность	утренная по условиям договора	величина резерва по сомни- тельным долгам
			утренная по условиям договора	величина резерва по сомнительным долгам	в результате хозяйственных операций (сумма долга по сделке операции)	причитающиеся проценты, штрафы и иные начисления	назначение резерва	погашение	списание за счет ранее начисленного резерва	списание на финансовый результат	восстановление резерва				
1	2	3	4	5	6	7	8	9	10	11	12	13	14	15	
задолженность участников (учредителей) по взносам в уставный капитал	5514	за 20 14 г. (1)	-	-	-	-	-	-	-	-	-	-	-	-	
	5534	за 20 13 г. (2)	-	-	-	-	-	-	-	-	-	-	-	-	
Задолженность дочерних и зависимых обществ по дивидендам	5515	за 20 14 г. (1)	-	-	-	-	-	-	-	-	-	-	-	-	
	5535	за 20 13 г. (2)	-	-	-	-	-	-	-	-	-	-	-	-	
Прочая дебиторская задолженность	5516	за 20 14 г. (1)	1 156 317	(79 992)	9 323 998	-	(4 957)	(10 155 089)	(18 434)	-	311	101	306 893	(66 204)	
	5536	за 20 13 г. (2)	441 943	(55 974)	10 975 639	-	(30 273)	(10 257 582)	(3 983)	-	2 272	300	1 156 317	(79 992)	
в том числе:	55161	за 20 14 г. (1)	-	-	-	-	-	-	-	-	-	-	-	-	
	55361	за 20 13 г. (2)	-	-	-	-	-	-	-	-	-	-	-	-	
переплата по налогам и сборам	55162	за 20 14 г. (1)	918 577	-	81 815	-	(2)	(918 577)	(2)	-	-	-	81 813	-	
	55362	за 20 13 г. (2)	236 333	(20)	918 577	-	-	(236 313)	(20)	-	-	-	918 577	-	
реализация имущества	55163	за 20 14 г. (1)	-	-	-	-	-	-	-	-	-	-	-	-	
	55363	за 20 13 г. (2)	-	-	-	-	-	-	-	-	-	-	-	-	
прочие	55164	за 20 14 г. (1)	237 740	(79 992)	9 242 183	-	(4 955)	(9 236 512)	(18 432)	-	311	101	225 080	(66 204)	
	55364	за 20 13 г. (2)	205 610	(55 954)	10 057 062	-	(30 273)	(10 021 269)	(3 963)	-	2 272	300	237 740	(79 992)	
На общей сумме вратосрочной дебиторской задолженности:	5517	за 20 14 г. (1)	73 212	-	109 557	-	-	(61 833)	-	-	-	-	120 936	-	
	5537	за 20 13 г. (2)	25	-	76 769	-	-	(3 450)	-	-	-	(132)	73 212	-	
задолженность дочерних обществ	55171	за 20 14 г. (1)	725	-	935	-	-	(1 701)	-	-	-	-	(41)	-	
	55371	за 20 13 г. (2)	25	-	1 374	-	-	(674)	-	-	-	-	725	-	
задолженность зависимых обществ	55172	за 20 14 г. (1)	72 487	-	108 622	-	-	(60 132)	-	-	-	-	120 977	-	
	55372	за 20 13 г. (2)	-	-	75 395	-	-	(2 776)	-	-	-	(132)	72 487	-	
Итого	5500	за 20 14 г. (1)	6 267 168	(872 637)	64 701 959	-	(71 250)	(63 494 317)	(44 422)	(694)	67 571	-	7 429 694	(831 894)	
	5520	за 20 13 г. (2)	4 718 907	(988 118)	69 231 448	-	(124 454)	(67 661 570)	(8 582)	(13 034)	231 353	(1)	6 267 168	(872 637)	

Дебиторская задолженность, платежи по которой ожидаются в течение 12 месяцев после отчетной даты (в нетто оценке) возросла на 21,6 % и по состоянию на 31.12.14 г. составила 6 539 545 тыс. руб.

Долгосрочные авансы выданные, включая НДС, в размере 48 793 тыс. руб. и краткосрочные авансы выданные, включая НДС, в размере 138 090 тыс. руб. отражаются в составе дебиторской задолженности по строкам 123103 и 123205 «Авансы выданные» бухгалтерского баланса. Одновременно сумма НДС с авансов выданных отражается по строке 1550 «Прочие обязательства» бухгалтерского баланса.

#### 5.6.2. Резерв по сомнительным долгам

Показатель		На начало года	Изменения за период		На конец периода
Наименование	Код		Создание резерва	Списание резерва	
1	2	3	4	5	6
Расчеты с покупателями и заказчиками	7310	792 044	66 293	(92 659)	765 678
в том числе:					
по передаче электроэнергии	7311	551 424	32 258	(62 660)	521 022
по техприсоединению	7312	14 852	-	(8 365)	6 487
по организации функционирования и развитию ЕЭС России в части распределительного электросетевого комплекса	7313	-	-	-	-
по перепродаже электроэнергии и мощности	7314	154 172	31 622	(7 203)	178 591
по доходам от аренды	7315	2 468	5	(372)	2 101
прочие	7316	69 128	2 408	(14 059)	57 477
Авансы выданные	7330	3 019	39	(1 710)	1 348
Прочая дебиторская задолженность	7320	79 992	4 957	(18 745)	66 204
<b>Итого</b>	<b>7300</b>	<b>875 055</b>	<b>71 289</b>	<b>(113 114)</b>	<b>833 230</b>

**5.6.3. Просроченная дебиторская задолженность**

Наименование показателя	Код	На 31 декабря 2014 г. (1)		На 31 декабря 2013 г. (2)		На 31 декабря 2012 г. (3)	
		учтенная по условиям договора	балансовая стоимость (за вычетом резерва по сомнительным долгам)	учтенная по условиям договора	балансовая стоимость (за вычетом резерва по сомнительным долгам)	учтенная по условиям договора	балансовая стоимость (за вычетом резерва по сомнительным долгам)
1	2	3	4	5	6	7	8
Всего	5540	2 916 011	2 082 781	1 818 864	946 863	1 074 614	420 866
в том числе:							
Расчеты с покупателями и заказчиками, в том числе	5541	2 696 282	1 930 604	1 370 699	581 709	873 291	276 318
по передаче электроэнергии	55411	2 231 495	1 710 473	919 864	371 493	650 769	270 225
по техприсоединению	55412	9 458	2 971	15 350	498	9 107	7
по организации функционирования и развитию ЕЭС России в части распределительного электросетевого комплекса	55413	-	-	-	-	-	-
по перепродаже электроэнергии и мощности	55414	285 992	107 401	393 842	191 334	183 328	721
по доходам от аренды	55415	9 246	7 145	4 907	2 439	3 119	615
прочие	55416	160 091	102 613	36 736	15 945	26 968	4 750
Прочая дебиторская задолженность	5542	219 729	152 177	448 165	365 154	201 323	144 548



ПОЯСНЕНИЯ К БУХГАЛТЕРСКОЙ  
ОТЧЕТНОСТИ ЗА 2014 ГОД



5.6.4. Разногласия со сбытовыми компаниями

Контрагент	На начало года		Изменения за период				На конец периода	
	данные		Начислено за период (оборот по Дт, тыс.руб.)		Оплачено за период (оборот по Кт, тыс.руб.)		данные	
	данные	данные	данные	данные	данные	данные	данные	данные
Общества	контрагента	Общества	контрагента	Общества	контрагента	Общества	контрагента	контрагента
2	3	4	5	6	7	8	9	10
ОАО "Саратовэнерго"	6 733	-	52 102	5 929	5 929	-	52 906	-
ООО "Русэнергобыт"	1 526	-	8 497	517	517	-	9 506	-
ООО "Русэнергоресурс"	2 076	-	1 391	3 467	3 467	-	-	-
ОАО "Оборонэнергобыт"	15 948	-	208	16 156	16 156	-	-	-
ООО "ЕЭС Гарант"	-	-	2 341	-	-	-	2 341	-
ООО "Магнит-Энерго"	-	-	50	50	50	-	-	-
ОАО "Самараэнерго"	86 988	396	7 644	87 018	87 018	-	7 614	396
ООО "САНОРС Энерготрейд"	-	-	165 130	-	22 619	-	142 511	-
ОАО "Межрегионэнергобыт"	117	-	534	-	-	-	651	-
ООО "РТ-Энерготрейдинг"	-	-	394 004	-	-	-	394 004	-
ОАО "Ульяновскэнерго"	27 229	-	23 263	33 660	33 660	-	16 832	-
ОАО "Энергобыт Плюс"	-	-	142 943	19 735	19 735	-	123 208	-
ЗАО "Оренбургсельэнергобыт"	4	-	-	-	-	-	0	-
ООО "ТСН Энерго Пенза"	-	-	5 116	3 021	3 021	-	2 095	-
ОАО "Мордовская энергосбытовая компания"	454	-	868	772	772	-	550	-
ОАО "Чувашская энергосбытовая компания"	33 177	-	18 560	33 750	33 750	-	17 987	-
ООО "Дизаж"	33 625	-	-5 167	-	-	-	28 457	-
Итого	207 877	396	817 480	204 075	226 694	-	798 663	396

Сумма разногласий со сбытовыми организациями за отчетный период по услугам по передаче электрической энергии возросла в 3,8 раза (с 207 877 тыс. руб. до 798 663 тыс. руб.) (в том числе возникло в отчетном периоде неурегулированных разногласий – 817 480 тыс. руб.). Урегулировано (снижено) разногласий на 226 694 тыс. руб.





# ПОЯСНЕНИЯ К БУХГАЛТЕРСКОЙ ОТЧЕТНОСТИ ЗА 2014 ГОД




5.6.5. Наличие и движение кредиторской задолженности

Наименование показателя	Код	Период	Остаток на начало года	Изменения за период					Остаток на конец периода	
				поступление			погашение			описание на финансовый результат
				в результате хозяйственных операций (сумма долга по сделке, операции)	начисленные проценты, штрафы и иные начисления	погашение				
1	2	3	4	5	6	7	8	9	10	
Долгосрочная кредиторская задолженность - всего	5551	за 20 12 г. (1)	271 580	240 004	-	(75 461)	-	(103 840)	341 382	
	5571	за 20 11 г. (2)	385 823	150 113	-	(57 075)	-	(212 072)	271 589	
в том числе:										
кредиторская задолженность поставщиков и подрядчиков	5552	за 20 12 г. (1)	-	-	-	-	-	-	-	
	5572	за 20 11 г. (2)	-	-	-	-	-	-	-	
в том числе:										
строительство	55521	за 20 12 г. (1)	-	-	-	-	-	-	-	
	55721	за 20 11 г. (2)	-	-	-	-	-	-	-	
прочие	55522	за 20 12 г. (1)	-	-	-	-	-	-	-	
	55722	за 20 11 г. (2)	-	-	-	-	-	-	-	
Прочая кредиторская задолженность	5553	за 20 12 г. (1)	271 580	240 004	-	(75 461)	-	(103 840)	341 382	
	5573	за 20 14 г. (2)	385 823	150 113	-	(57 075)	-	(212 072)	271 589	
Из общей суммы долгосрочной задолженности	5554	за 20 13 г. (1)	-	-	-	-	-	-	-	
	5574	за 20 14 г. (2)	-	-	-	-	-	-	-	
задолженность перед дочерними обществами	55541	за 20 13 г. (1)	-	-	-	-	-	-	-	
	55741	за 20 14 г. (2)	-	-	-	-	-	-	-	
задолженность перед зависимыми обществами	55542	за 20 13 г. (1)	-	-	-	-	-	-	-	
	55742	за 20 14 г. (2)	-	-	-	-	-	-	-	



ПОЯСНЕНИЯ К БУХГАЛТЕРСКОЙ  
ОТЧЕТНОСТИ ЗА 2014 ГОД



Наименование показателя	Код	Период	Остаток на начало года	Изменения за период					Остаток на конец периода
				поступление		погашение	списание на финансовый результат	перевод на долго- срочную задолженность	
				в результате хозяйственных операций (сумма долга по сделке, операции)	начисленные проценты, штрафы и иные начисления				
1	2	3	4	5	6	7	8	9	10
Краткосрочная кредиторская задолженность - всего	5560	за 20 13 г. (1)	5 195 385	54 169 008	-	(53 440 724)	(63 672)	103 840	5 963 837
	5580	за 20 14 г. (2)	4 168 267	59 953 509	-	(59 129 375)	(9 708)	212 672	5 195 385
в том числе:									
Расчеты с поставщиками и подрядчиками	5561	за 20 14 г. (1)	3 478 911	38 871 811	-	(38 414 637)	(2 520)	-	3 933 565
	5581	за 20 13 г. (2)	2 814 664	45 833 408	-	(45 167 511)	(1 650)	-	3 478 911
в том числе:									
строительство	55611	за 20 14 г. (1)	812 634	4 879 512	-	(4 908 670)	-	-	783 476
	55811	за 20 13 г. (2)	687 220	6 356 518	-	(6 231 104)	-	-	812 634
прочие	55612	за 20 14 г. (1)	2 666 278	33 992 299	-	(33 505 967)	(2 520)	-	3 150 080
	55812	за 20 13 г. (2)	2 127 445	39 476 890	-	(38 936 407)	(1 650)	-	2 666 278
Авансы полученные	5562	за 20 14 г. (1)	751 293	-	-	(247 504)	(61 152)	103 840	546 477
	5582	за 20 13 г. (2)	554 219	280 650	-	(288 190)	(8 058)	212 672	751 293
в том числе:									
по передаче электроэнергии	55621	за 20 14 г. (1)	16 642	-	-	74 190	-	-	90 832
	55821	за 20 13 г. (2)	56 457	15 523	-	(54 833)	(505)	-	16 642
по те, присоединению	55622	за 20 14 г. (1)	624 261	-	-	(242 678)	(61 152)	104 836	425 267
	55822	за 20 13 г. (2)	464 184	174 984	-	(132 789)	(1 707)	119 589	624 261
по организации функционирования и развитию ЕЭС России в части распределительного электросетевого комплекса	55623	за 20 14 г. (1)	-	-	-	-	-	-	-
	55823	за 20 13 г. (2)	-	-	-	-	-	-	-
от перепродажи электроэнергии и мощности	55624	за 20 14 г. (1)	84 419	-	-	(72 063)	-	-	12 356
	55824	за 20 13 г. (2)	-	84 419	-	-	-	-	84 419



ПОЯСНЕНИЯ К БУХГАЛТЕРСКОЙ  
ОТЧЕТНОСТИ ЗА 2014 ГОД



Наименование показателя	Код	Период	Остаток на начало года	Изменения за период					Остаток на конец периода
				поступление		погашение	описание на финансовый результат	перевод из долго- в краткосрочную задолженность	
				в результате хозяйственных операций (сумма долга по сделке, операции)	накисленные проценты, штрафы и иные списания				
1	2	3	4	5	6	7	8	9	10
по участию в других организациях	55625	за 20 14 г. (1)	-	-	-	-	-	-	-
	55825	за 20 13 г. (2)	-	-	-	-	-	-	-
по услугам аренды	55626	за 20 14 г. (1)	315	-	-	237	-	-	552
	55826	за 20 13 г. (2)	613	315	-	(613)	-	-	315
по прочим	55627	за 20 14 г. (1)	25 656	-	-	(7 190)	-	(998)	17 470
	55826	за 20 13 г. (2)	32 985	5 409	-	(99 955)	(5 846)	93 083	25 656
Задолженность участникам (учредителям) по выплате доходов	5563	за 20 14 г. (1)	4 023	17 940	-	(18 128)	-	-	3 835
	5583	за 20 13 г. (2)	1 697	261 736	-	(289 410)	-	-	4 023
Векселя к уплате	5564	за 20 14 г. (1)	-	-	-	-	-	-	-
	5584	за 20 13 г. (2)	-	-	-	-	-	-	-
Задолженность перед государственными внебюджетными фондами	5565	за 20 14 г. (1)	172 150	2 238 168	-	(2 239 595)	-	-	170 723
	5585	за 20 13 г. (2)	145 685	2 248 058	-	(2 221 593)	-	-	172 150
Расчеты по налогам и сборам	5566	за 20 14 г. (1)	290 225	3 863 109	-	(3 331 453)	-	-	821 881
	5586	за 20 13 г. (2)	162 205	1 895 323	-	(1 767 303)	-	-	290 225
Задолженность перед персоналом организации	5567	за 20 14 г. (1)	408 580	8 012 708	-	(8 029 811)	-	-	391 477
	5587	за 20 13 г. (2)	353 579	8 091 904	-	(8 036 903)	-	-	408 580
Прочая кредиторская задолженность	5568	за 20 14 г. (1)	90 203	1 165 272	-	(1 159 596)	-	-	95 879
	5588	за 20 13 г. (2)	136 238	1 312 430	-	(1 358 465)	-	-	90 203
Из общей суммы краткосрочной задолженности	5569	за 20 14 г. (1)	765 035	12 124 756	-	(11 589 874)	-	-	1 299 917
	5589	за 20 13 г. (2)	88 528	13 399 809	-	(12 723 302)	-	-	765 035
задолженность перед дочерними обществами	55691	за 20 14 г. (1)	42 240	142 175	-	(142 378)	-	-	42 037
	55891	за 20 13 г. (2)	88 528	178 371	-	(224 659)	-	-	42 240
задолженность перед зависимыми обществами	55692	за 20 14 г. (1)	722 795	11 982 581	-	(11 447 496)	-	-	1 257 880
	55892	за 20 13 г. (2)	-	13 221 438	-	(12 498 643)	-	-	722 795
Итого	5550	за 20 14 г. (1)	5 466 974	54 418 102	-	(53 516 185)	(63 672)	-	6 305 219
	5570	за 20 13 г. (2)	4 554 110	60 109 622	-	(59 187 050)	(9 708)	-	5 466 974

**5.6.6. Просроченная кредиторская задолженность**

Наименование показателя	Код	На 31 декабря 2014 г. (1)	На 31 декабря 2013 г. (2)	На 31 декабря 2012 г. (3)
1	2	3	4	5
Всего	5590	1 049 443	553 187	378 441
в том числе:				
Расчеты с поставщиками и подрядчиками	5591	803 938	249 371	160 189
в т. ч.				
строительство	55911	107 250	192 894	128 712
прочие	55912	696 688	56 477	31 477
Задолженность участникам (учредителям) по выплате доходов	5592	-	-	-
Задолженность перед государственными внебюджетными фондами	5593	-	-	-
Расчеты по налогам и сборам	5594	-	-	-
Задолженность перед персоналом организации	5595	-	-	-
Прочая кредиторская задолженность	5596	245 505	303 816	218 252

Краткосрочные авансы полученные, включая НДС, в размере 546 477 тыс. рублей отражаются в составе кредиторской задолженности по строке 1526 «Авансы полученные» бухгалтерского баланса, долгосрочные авансы полученные, включая НДС, в размере 340 727 тыс. руб. отражаются по строке 1450 «Прочие обязательства» раздела IV «Долгосрочные обязательства» бухгалтерского баланса. Одновременно сумма НДС с авансов полученных в размере 51 975 тыс. руб. и 83 352 тыс. руб. соответственно отражается по строке 1260 «Прочие оборотные активы» бухгалтерского баланса.

В составе прочей просроченной кредиторской задолженности на отчетную дату отражена задолженность за услуги по передаче электрической энергии за ноябрь 2014 года перед:

- ОАО «ФСК ЕЭС» в размере 279 146 тыс. руб., что составило 40% прочей задолженности;

- ГУП КЭС по Оренбургской области «Оренбургкоммунэлектросеть» в размере 77 684 тыс. руб., что составило 10% прочей задолженности.

Причиной неисполнения сроков оплаты по договорам явилось несвоевременное представление контрагентами первичных документов об объеме выполненных договорных обязательств.



ПОЯСНЕНИЯ К БУХГАЛТЕРСКОЙ  
ОТЧЕТНОСТИ ЗА 2014 ГОД



5.6.7. Кредиты и займы

Наименование показателя	Код	Период	На начало года	Изменения за период					На конец периода
				Поступление	Начисление процентов	Погашение основной суммы задолженности	Погашение процентов	Перевод из долго- в краткосрочную задолженность	
1	2	3	4	5	6	7	8	9	10
Долгосрочные заемные средства - всего	7410	за 20 14 г. (1)	13 900 000	3 350 000	-	(2 650 000)	-	(2 600 000)	12 000 000
	7430	за 20 13 г. (2)	10 700 000	13 800 000	-	(9 400 000)	-	(1 200 000)	13 900 000
в том числе:									
Кредиты	7411	за 20 14 г. (1)	13 900 000	3 350 000	-	(2 650 000)		(2 600 000)	12 000 000
	7431	за 20 13 г. (2)	10 700 000	13 800 000	-	(9 400 000)		(1 200 000)	13 900 000
Займы	7412	за 20 14 г. (1)	-	-	-	-	-	-	-
	7432	за 20 13 г. (2)	-	-	-	-	-	-	-
Краткосрочные заемные средства - всего	7420	за 20 14 г. (1)	18 817	580 000	1 145 750	(1 280 000)	(1 145 180)	2 600 000	1 919 387
	7440	за 20 13 г. (2)	14 087	1 300 000	901 981	(2 500 000)	(898 662)	1 201 411	18 817
в том числе:									
Кредиты	7421	за 20 14 г. (1)	-	580 000	-	(1 280 000)	-	2 600 000	1 900 000
	7441	за 20 13 г. (2)	-	1 300 000	-	(2 500 000)	-	1 200 000	-
Проценты по кредитам	74211	за 20 14 г. (1)	18 817	-	1 145 750	-	(1 145 180)	-	19 387
	74411	за 20 13 г. (2)	14 087	-	901 981	-	(898 662)	1 411	18 817
Займы	7422	за 20 14 г. (1)	-	-	-	-	-	-	-
	7442	за 20 13 г. (2)	-	-	-	-	-	-	-



В составе задолженности по кредитам и займам значительную долю составляют долгосрочные кредиты – 86,2 %. Ссудная задолженность за отчетный период возросла на 0,004% и составила на конец отчетного периода 13 919 387 тыс. руб. (в т.ч. долгосрочная – 12 000 000 тыс. руб.).

#### 5.6.8. Затраты по кредитам и займам

Показатель		По долгосрочным кредитам и займам	По краткосрочным кредитам и займам
Наименование	Код		
1	2	3	4
Затраты по кредитам всего:	7510	1 074 669	71 476
списанные на прочие расходы	7511	859 479	52 816
включенные в стоимость активов	7512	215 190	18 660
Затраты по займам всего:	7520	-	-
списанные на прочие расходы	7521	-	-
включенные в стоимость активов	7522	-	-
Из общих затрат по займам и кредитам :	7530	1 074 669	71 476
начисленные %	7531	1 074 274	71 476
другие затраты	7532	395	-

Привлеченные заемные средства частично использовались на оплату материалов, работ и услуг, связанных с созданием внеоборотных активов, в результате чего начисленные проценты за пользование средствами в сумме 233 850 тыс. руб. были включены в первоначальную стоимость основных средств и стоимость объектов незавершенных строительством в 2014 году, в 2013 году – 225 112 тыс. руб..

По состоянию на 31.12.14 г. в составе задолженности по краткосрочным кредитам отражена задолженность по оплате процентов по долгосрочным кредитам в размере 16 354 тыс. руб.

Сроки погашения кредитов приведены в приложении № 1 «Кредитный портфель».

#### **5.7. Капитал, оценочные обязательства и отложенные налоги**

Решением общего собрания акционеров от 23 июня 2014 года (№ 8/2014) была утверждена выплата дивидендов по итогам 2013 года в денежной форме, в размере 0,0001 руб. на одну обыкновенную акцию. Размер дивидендов составил 17 858 тыс. руб.

**5.7.1. Оценочные обязательства**

Показатель		Остаток на начало года	Признано	Погашено	Списано как избыточная сумма	Остаток на конец периода
Наименование	Код					
1	2	3	4	5	6	7
<b>Оценочные обязательства - всего</b>	<b>5700</b>	<b>316 774</b>	<b>948 767</b>	<b>(944 397)</b>	<b>(19 151)</b>	<b>301 993</b>
в том числе:						
Оплата предстоящих отпусков	5701	267 673	873 332	(860 239)	-	280 766
Выплата вознаграждения по итогам года	5702	-	-	-	-	-
По ремонту основных средств	5703	-	-	-	-	-
По работам в связи с сезонным характером производства	5704	-	-	-	-	-
гарантийные обязательства и рекламация	5705	-	-	-	-	-
ликвидационные обязательства	5706	-	-	-	-	-
судебные разбирательства, незавершенные на отчетную дату	5707	25 695	39 385	(46 396)	(18 632)	52
претензии налоговых органов по результатам налоговых проверок, неразрешенные на отчетную дату	5708	-	-	-	-	-
прочие оценочные обязательства	5709	23 406	36 050	(37 762)	(519)	21 175
<b>Из общей суммы условных обязательств:</b>						
Созданные за счет расходов по обычным видам деятельности	5710	886 479				
Созданные за счет прочих расходов	5720	39 254				
Включенные в стоимость актива	5730	23 034				

Общество участвует в судебных разбирательствах, возникших в ходе ведения финансово-хозяйственной деятельности. Общество создает резерв под оценочное обязательство по судебным разбирательствам, по которым оценивает вероятность положительного исхода дела в пользу Общества как низкую.

**5.7.2. Отложенные налоги**

Наименование	Код	Вычитаемые временные разницы	Отложенные налоговые активы	Налогооблагаемые временные разницы	Отложенные налоговые обязательства
1	2	3	4	5	6
Остаток на начало отчетного года	7700	1 610 070	322 014	14 285 547	2 857 110
Доход	7710	1 162 672	232 534	2 814 545	562 909
Расход	7720	(1 387 465)	(277 493)	(1 620 956)	(324 191)
Результат изменения налоговых ставок	7730	X	-	X	-
Результат исправления ошибок прошлых лет	7740	63 478	12 696	182 738	36 548
Постоянные разницы в стоимости активов и обязательств	7750	-	-	-	-
Списание, не вызывающее налоговых последствий	7760	(8 913)	(1 783)	(75 230)	(15 047)
Остаток на конец отчетного периода	7800	1 439 842	287 968	15 586 644	3 117 329

**5.8. Обеспечения**

Показатель		На 31 декабря	На 31 декабря	На 31 декабря
Наименование	Код	2014 г. (1)	2013 г. (2)	2012 г. (3)
1	2	3	4	5
Полученные — всего	5800	27 830	2 314	3 141
в том числе:				
векселя	5801	-	-	-
имущество, находящееся в залоге	5802	27 830	2 314	3 141
из него:				
объекты основных средств	58021	-	-	-
ценные бумаги и иные финансовые вложения	58022	-	-	-
прочее	58023	27 830	2 314	3 141
прочие полученные	5803	-	-	-
Выданные под собственные обязательства— всего	5810	6 932	6 832	6 772
в том числе:				
векселя	5811	-	-	-
имущество, переданное в залог	5812	6 932	6 832	6 772
из него:				
объекты основных средств	58121	-	-	-
ценные бумаги и иные финансовые вложения	58122	-	-	-
прочее	58123	6 932	6 832	6 772
прочие выданные	5813	-	-	-

В составе обеспечений полученных отражена стоимость квартир, полученных работниками по договорам купли-продажи с обременением (указанные обеспечения получены ОАО «МРСК Волги» в ходе реформирования ОАО «Саратовэнерго» и ОАО «Оренбургэнерго»), сумма обеспечения заявки на участие в конкурсе на право заключения договоров страхования.

В составе обеспечений выданных отражена залоговая сумма в размере месячной арендной платы по договору аренды № 07-499/Сар от 01.04.07 г. с ООО «УК Клевер-профит», в размере обеспечительного платежа по договору обслуживания пассажиров в зале повышенной комфортности по договору № 1491-001768 от 28.10.2014 г. с ООО «Авиасервис».



ПОЯСНЕНИЯ К БУХГАЛТЕРСКОЙ  
ОТЧЕТНОСТИ ЗА 2014 ГОД



5.9. Государственная помощь

Наименование показателя	Код	За 2014 г. (1)				За 2013 г. (2)			
		1	2	3	4	5	6	7	8
Получено бюджетных средств - всего	5900			53 441		1 573			
в том числе:									
на текущие расходы	5901			27 958		1 553			
компенсации чернобыльцам	5902			-		-			
на выполнение заданий по мобилизационной подготовке	5903			-		-			
на ликвидацию межтерриториального перекрестного субсидирования	5904			-		-			
на вложения во внеоборотные активы	5905			25 483		-			
прочие цели	5906			-		20			
Наименование показателя	Код	На начало года	Получено за год	Возвращено за год	На конец года	На начало года	Получено за год	Возвращено за год	На конец года
Бюджетные кредиты - всего	5910	-	-	-	-	-	-	-	-
в том числе:									
финансирование предупредительных мер по сокращению производственного травматизма и проф. заболеваний	5911	-	-	-	-	-	-	-	-
финансирование углубленных медицинских осмотров работников, занятых на работах с вредными и (или) опасными производственными факторами	5912	-	-	-	-	-	-	-	-
прочие	5913	-	-	-	-	-	-	-	-

В отчетном периоде отсутствовало нецелевое использование бюджетных средств и государственная помощь, по которой не выполнены условия ее предоставления.

## 5.10. Государственная помощь, по которой не выполнены условия ее предоставления

Показатель		За 2014 г. (1)		За 2013 г. (2)	
Наименование	Код	Подлежит возврату	Фактически возвращено	Подлежит возврату	Фактически возвращено
1	2	3	4	5	6
Полученные бюджетные средства, по которым не выполнены условия их предоставления	7910	-	-	-	-
в том числе					
на текущие расходы	7911	-	-	-	-
компенсации чернобыльцам	7912	-	-	-	-
на выполнение заданий по мобилизационной подготовке	7913	-	-	-	-
на ликвидацию межтерриториального перекрестного субсидирования	7914	-	-	-	-
прочие	7915	-	-	-	-
Полученные бюджетные кредиты, по которым не выполнены условия их предоставления	7920	-	-	-	-
в том числе					
финансирование предупредительных мер по сокращению производственного травматизма и проф. заболеваний	7921	-	-	-	-
финансирование углубленных медицинских осмотров работников, занятых на работах с вредными и (или) опасными производственными факторами	7922	-	-	-	-
прочие	7925	-	-	-	-



**Раздел 6 Пояснения к показателям отчета о финансовых результатах**
**6.1. Себестоимость реализованной продукции, работ, услуг по элементам затрат**

Показатель		За 2014 г.	За 2013 г.
Наименование	Код		
1	2	3	4
Затраты на производство	6510	43 548 337	46 788 448
в том числе			
материальные затраты	6511	7 813 282	11 812 593
затраты на оплату труда	6512	7 038 136	6 736 521
отчисления на социальные нужды	6513	2 102 199	1 996 303
амортизация	6514	5 618 619	4 995 966
прочие затраты	6515	20 976 101	21 247 065
Справочно: Изменение запасов и резервов (прирост [+], уменьшение [-]):	6520	(308)	297
в том числе			
незавершенного производства	6521	(308)	308
готовой продукции	6522	-	(11)
покупных товаров	6523	-	-
товаров отгруженных	6524	-	-
вспомогательного сырья	6525	-	-
Итого себестоимость реализованной продукции (товаров, работ, услуг)	6500	43 548 645	46 788 151
в том числе:			
себестоимость реализованных товаров	6530	-	4 448 956
услуг управления на сторону	6540	-	-
Коммерческие расходы	6550	-	294 330
в том числе			
материальные затраты	6551	-	13 568
затраты на оплату труда	6552	-	148 003
отчисления на социальные нужды	6553	-	43 343
амортизация	6554	-	-
прочие затраты	6555	-	89 416
Управленческие расходы	6560	1 098 998	1 074 153
в том числе			
материальные затраты	6561	25 599	32 200
затраты на оплату труда	6562	324 678	366 919
отчисления на социальные нужды	6563	77 148	83 241
амортизация	6564	43 325	39 160
прочие затраты	6565	628 248	552 633

Значительную часть (48%) прочих затрат на производство составляют затраты по услугам инфраструктурных организаций национального энергорынка, работы и услуги производственного назначения, оказываемые сторонними организациями налоги, сборы и обязательные платежи (2,5%), арендные платежи (2%), энергия на хозяйственные нужды (1,5%), расходы по страхованию (1,2%) и др.

Основную долю коммерческих расходов в 2013 году составили расходы, связанные с выполнением в соответствии с приказом Министерства энергетики Российской Федерации № 29 от 24.01.13 г. обязанностей по выполнению функций гарантирующего поставщика (продажа электрической энергии и мощности) в отношении зоны деятельности ОАО

«Пензаэнерго». В 2014 году ОАО «МРСК Волги» не выполняло функции гарантирующего поставщика.

#### 6.2. Прибыль, приходящаяся на одну акцию, разводненная прибыль на акцию

Показатель		За 2014 год	За 2013 год
Наименование	Код		
1	2	3	4
<b>Чистая прибыль (непокрытый убыток) отчетного периода</b>	6610	44 702	54 253
Дивиденды по привилегированным акциям <sup>3</sup>	6611	-	-
<b>Базовая прибыль (убыток) отчетного периода</b>	6612	44 702	54 253
Средневзвешенное количество обыкновенных акций, находящихся в обращении в течение отчетного года.	6613	178 577 801	178 577 801
<b>Базовая прибыль (убыток) на акцию, руб</b>	6620	0,000250	0,000310
Средневзвешенная рыночная стоимость одной обыкновенной акции	6621	-	-
<b>Возможный прирост прибыли и средневзвешенного количества акций в обращении</b>	6630	X	X
В результате конвертации привилегированных акций в обыкновенные акции	6631	X	X
возможный прирост прибыли	66311	-	-
дополнительное количество акций	66312	-	-
В результате конвертации облигаций в обыкновенные акции	6632	X	X
возможный прирост прибыли	66321	-	-
дополнительное количество акций	66322	-	-
В результате исполнения договоров купли-продажи акций по цене, ниже рыночной	6633	X	X
договорная цена приобретения	66331	-	-
возможный прирост прибыли	66332	-	-
дополнительное количество акций	66333	-	-
<b>Разводненная прибыль на акцию</b>	6640	0,0000	0,0000
скорректированная величина базовой прибыли	6641	-	-
скорректированная величина средневзвешенного количества акций в обращении	6642	-	-

**6.3. Налогообложение прибыли**

Показатель	Код	За 2014 год	За 2013 год
1	2	3	4
<b>Прибыль (убыток) до налогообложения</b>	6710	262 501	282 503
в том числе облагаемая по ставке: 20%	67101	262 501	282 503
другим ставкам	67102	-	-
необлагаемая	67103	-	-
<b>Постоянные разницы</b>	6711	1 155 879	1 902 517
Справочно: постоянные разницы, корреспондирующие с временными разницами	67111	-	-
Изменение временных вычитаемых разниц	6712	(224 790)	(23 595)
Изменение временных налогооблагаемых разниц	6713	(1 193 590)	(2 161 425)
Налоговая база	6714	-	-
<b>Расход (доход) по налогу на прибыль</b>	6720	128 968	889 154
Условный расход (доход) по налогу на прибыль	6721	52 500	56 503
<b>Постоянное налоговое обязательство (актив)</b>	6722	231 176	380 501
Справочно: изменение отложенных налогов, отнесённое на прибыли и убытки	67221		
<b>Расход (доход) по отложенным налогам</b>	6723	(283 676)	(437 004)
в том числе:			
изменение отложенного налогового актива	67231	(44 958)	(4 719)
изменение отложенного налогового обязательства	67232	(238 718)	(432 285)
Текущий налог на прибыль	6724	-	-
Уточнение сумм налога на прибыль за прошлые налоговые периоды	6725	76 468	832 651
<b>Иные налоговые платежи и санкции из прибыли</b>	6730	(10 591)	(623 897)
в том числе по существенным статьям	6731		
<b>Прибыль (убыток) от обычной деятельности</b>	6740	44 702	54 253

**6.4. Прочие доходы и расходы**

Показатель		3а ____2014____ г. (1)	3а ____2013____ г. (2)
Наименование	Код		
1	2		
<b>Прочие доходы всего</b>	<b>8000</b>	<b>413 305</b>	<b>827 568</b>
в том числе:			
От реализации основных средств, кроме квартир	8001	5 603	1 949
От реализации квартир	8002	-	-
От реализации МПЗ	8003	6 913	4 711
От реализации валюты	8004	-	-
От реализации нематериальных активов	8005	-	-
От продажи ценных бумаг	8006	-	-
От реализации других активов	8007	-	-
От совместной деятельности	8008	-	-
Прибыль 2013 г., выявленная в отчетном периоде	8009	55 495	-
Прибыль 2012 г., выявленная в отчетном периоде	8010	986	53 319
Прибыль 2011 г., выявленная в отчетном периоде	8011	304	15 883
Прибыль до 01.01.2011 г., выявленная в отчетном периоде	8012	26	39 727
Пени, штрафы и неустойки, признанные или по которым получены решения суда (арбитражного суда) об их взыскании	8013	87 687	93 953
Кредиторская задолженность, по которой срок исковой давности истек( более трех лет)	8014	63 672	4 610
Курсовые разницы	8015	-	-
Имущество, оказавшееся в излишке по рез. инвентаризации	8016	2	26
Безвозмездно полученные активы, кроме ОС и НМА	8017	22	254
Доход от безвозмездно полученных ОС, определяемый в установленном порядке	8018	1 692	7 923
Стоимость материальных ценностей, остающихся от списания непригодных к восстановлению и дальнейшему использованию активов	8019	-	-
Переоценка финансовых вложений по текущей рыночной стоимости	8020	-	1
Доход от уменьшения (списания) резерва по сомнительным долгам	8021	68 693	231 351
Доход от уменьшения (списания) резерва под оценочные обязательства	8022	18 632	83 297
Доход от уменьшения (списания) резерва под снижение стоимости МПЗ	8023	-	-
Доходы по договорам уступки права требования	8024	-	-
Доход от выявленного бездоговорного потребления электроэнергии	8025	5 964	3 617
Страховые выплаты к получению	8026	-	1 171
Доходы, связанные с участием в УК других организаций	8027	297	-
Восстановление ранее списанной дебиторской задолженности	8028	633	10
Дисконт по векселям	8029	-	-
Компенсация за разницу в тарифах (бюджетное финансирование)	8030	-	-
Доход от уменьшения (списания) резерва под обесценение финансовых вложений	8031	-	-
Дооценка объектов основных средств	8032	-	-
Прочие	8033	96 684	285 766

Показатель		За ____2014____ г. (1)	За ____2013____ г. (2)
Наименование	Код		
1	2		
<b>Прочие расходы всего</b>	<b>8100</b>	<b>(611 361)</b>	<b>(905 113)</b>
в том числе:			
От реализации основных средств, кроме квартир	8101	-	-
От реализации квартир	8102	-	-
От реализации МПЗ	8103	-	-
От реализации валюты	8104	-	-
От реализации нематериальных активов	8105	-	-
От продажи ценных бумаг	8106	-	(50)
От реализации других активов	8107	-	-
Другие налоги	8108	(223)	(1 540)
Расходы по оплате услуг банков	8109	(4 426)	(18 949)
Расходы по обслуживанию финансовых вложений	8110	-	-
Резерв по сомнительным долгам	8111	(71 289)	(126 872)
Резерв под обесценение финансовых вложений	8112	-	-
Резерв под снижение стоимости материальных ценностей	8113	-	-
Резерв по прекращаемой деятельности	8114	-	-
Резерв по оценочным обязательствам	8115	(39 087)	(80 524)
Выбытие активов без дохода	8116	(24 886)	-
НДС по безвозмездно переданному имуществу	8117	-	-
Убыток 2013 г., выявленный в отчетном периоде	8118	(113 954)	-
Убыток 2012 г., выявленный в отчетном периоде	8119	(1 543)	(194 535)
Убыток 2011 г., выявленный в отчетном периоде	8120	(73)	(16 210)
Убыток до 01.01.2011 г., выявленный в отчетном периоде	8121	(610)	(33 870)
Пени, штрафы и неустойки, признанные или по которым получены решения суда (арбитражного суда) об их взыскании	8122	(972)	(504)
Госпошлины по хозяйственным договорам	8123	(28 747)	(21 288)
Переоценка финансовых вложений по текущей рыночной стоимости	8124	(18)	(46)
Дисконт по векселям	8125	-	-
Расходы по договорам уступки права требования	8126	-	-
Невозмещаемый НДС	8127	(22 777)	(18 130)
Расходы по выявленному бездоговорному потреблению электроэнергии	8128	-	-
Взносы в объединения и фонды	8129	-	(3 711)
Дебиторская задолженность, по которой срок исковой давности истек (более трех лет)	8130	(10 021)	(13 479)
Курсовые разницы	8131	-	-
Судебные издержки	8132	(1 074)	(1 519)
Хищения, недостачи	8133	-	(237)
Издержки по исполнительному производству	8134	(2)	(8)
Погашение стоимости квартир работников	8135	-	-
Прочая материальная (финансовая) помощь и другие выплаты работникам	8136	(121 055)	(102 623)
Материальная помощь пенсионерам (включая единовременные выплаты, компенсации коммунальных платежей)	8137	(15 184)	(17 703)
Расходы на проведение спортивных мероприятий	8138	(529)	(4 857)
Расходы на проведение культурно-просветительных мероприятий	8139	(6 589)	(15 901)
Расходы на благотворительность	8140	-	(30 000)
Уценка объектов основных средств	8141	-	-
Прочие	8142	(148 302)	(202 557)



## **Раздел 7 Прочие пояснения**

### **7.1. Инвентаризация имущества и обязательств.**

В целях обеспечения достоверности данных бухгалтерского учета и бухгалтерской отчетности в 2014 году Общество провело инвентаризацию:

1. Денежных средств, денежных документов, ценных бумаг, бланков строгой отчетности, денежных средств в пути – по состоянию на последний рабочий день каждого месяца;

2. Расчетов с покупателями и поставщиками, расчетов по краткосрочным и долгосрочным кредитам и займам, расчетов с бюджетом и внебюджетными фондами, подотчетными лицами, работниками и другими дебиторами и кредиторами, резерва по сомнительным долгам, внутрихозяйственных расчетов, недостач и потерь порчи ценностей, налога на добавленную стоимость с авансов полученных и выданных, налога на добавленную стоимость по приобретенным товарам, работам и услугам, оценочных обязательств в связи с предстоящими выплатами отпускных работникам, в связи с предстоящими выплатами работникам вознаграждений по итогам квартала, оценочных обязательств по прочим операциям, в том числе в связи с участием организаций в судебных разбирательствах – по состоянию на последнюю отчетную дату квартала.

3. Незавершенного строительства, материалов, отклонений в стоимости материальных ценностей, оборудования к установке, резерва под снижение стоимости материальных ценностей, товаров, готовой продукции, товаров отгруженных, забалансовых счетов 002 «Товарно-материальные ценности, принятые на ответственное хранение», 003 «Материалы, принятые в переработку», 004 «Товары, принятые на комиссию», 005 «Оборудование, принятое для монтажа», 010 «Инвентарь и хозяйственные принадлежности в эксплуатации», 012 «Спецоснастка и специальная одежда в эксплуатации со сроком службы менее 12 месяцев» 013 «Активы, стоимостью в пределах установленного лимита в эксплуатации». 014 «Автомобильные шины в эксплуатации» – по состоянию на 01.11.2014 г.

4. Денежных средств, денежных документов, переводов в пути, бланков строгой отчетности, драгоценных металлов и камней, содержащихся в полуфабрикатах, узлах и деталях оборудования, приборах и иных изделиях, лома и отходов драгоценных металлов и камней, финансовых вложений, резерва под обесценение финансовых вложений, расчетов по дебиторской и кредиторской задолженности, расчетов по краткосрочным и долгосрочным кредитам и займам, внутрихозяйственных расчетов, расчетов с бюджетом и внебюджетными фондами, доходов и расходов будущих периодов, налога на добавленную стоимость с авансов полученных и с авансов перечисленных, налога на добавленную стоимость по приобретенным ценностям, расчетов с учредителями, отложенных налоговых активов и обязательств, нематериальных активов, амортизации нематериальных активов, незавершенных ремонтов, незавершенного производства, выполненных этапов по незавершенным работам, недостач и потерь от порчи материальных ценностей, резерва по сомнительным долгам, оценочных обязательств, уставного, добавочного и резервного капиталов, нераспределенной прибыли, целевого финансирования, прочих активов и обязательств, забалансовых счетов 006 «Бланки строгой отчетности», 007 Списанная в убыток задолженность неплатежеспособных дебиторов» 008 «Обеспечения обязательств и платежей полученные», 009 «Обеспечение обязательств и платежей выданные», 016 «Нематериальные активы, принятые в пользование», 060 «Расчеты с контрагентами по пластиковым картам» - по состоянию на 31.12.2014 г.





ПОЯСНЕНИЯ К БУХГАЛТЕРСКОЙ  
ОТЧЕТНОСТИ ЗА 2014 ГОД



7.2. Информация по отчетным сегментам

На _____ 2014 г.	Код	Мордовэнерго	Чувашэнерго	Оренбурэнерго	Пензаэнерго	Самарские РС	Саратовские РС	Ульяновские РС	Прочие сегменты	Итого
1	2	3	4	5	6	7	8	9	10	11
Выручка от внешних покупателей	8310	2 267 683	3 220 006	9 928 309	6 249 641	10 295 250	10 253 403	3 776 900	-	45 991 192
Выручка от продаж между сегментами	8320	-	-	-	-	-	-	-	-	-
Итого выручка сегмента	8300	2 267 683	3 220 006	9 928 309	6 249 641	10 295 250	10 253 403	3 776 900	-	45 991 192
в т.ч.										
выручка от передачи	8301	2 216 615	3 172 770	9 537 602	6 172 379	10 219 526	10 185 385	3 740 037	-	45 244 314
выручка от техприсоединения	8302	46 333	32 773	264 502	31 669	56 099	25 769	30 998	-	488 143
прочая выручка	8303	4 735	14 463	126 205	45 593	19 625	42 249	5 865	-	258 735
Проценты к получению	8330	1 996	2 132	7 152	3 752	5 439	6 020	2 120	-	28 611
Проценты к уплате	8340	(160 062)	(74 811)	(88 934)	(113 941)	(185 291)	(288 135)	(728)	-	(911 900)
Расходы по налогу на прибыль	8350	-	-	(29 002)	(70 752)	(104 795)	-	(13 249)	-	(217 798)
Прибыль/(убыток) сегмента	8360	(175 794)	(210 320)	268 036	234 634	261 869	(434 116)	100 393	-	44 702
Активы сегментов	8370	3 253 441	4 295 677	12 560 098	5 644 257	17 485 368	17 416 285	4 798 506	945 924	66 399 556
в т.ч. внеоборотные активы	8371	2 807 551	3 548 760	11 048 803	4 520 380	15 002 885	15 973 815	3 699 846	507 423	57 109 463
Обязательства сегментов	8380	2 502 417	1 662 257	2 993 115	2 209 521	4 634 630	5 154 169	553 596	3 992 708	23 702 413
Амортизация ОС и НМА	8390	338 948	351 281	1 356 421	566 034	1 436 228	1 329 446	283 586	-	5 661 944

Денежные потоки от текущих, инвестиционных и финансовых операций по каждому отчетному сегменту:

Денежные потоки	Мордовэнерго	Чувашэнерго	Оренбурэнерго	Пензаэнерго	Самарские РС	Саратовские РС	Ульяновские РС	Прочие сегменты	Итого
От текущих операций	302 256	278 962	1 098 149	509 982	1 578 994	1 542 513	275 528	-	5 586 385
От инвестиционной деятельности	(300 689)	(316 872)	(1 098 898)	(480 262)	(1 578 179)	(1 303 430)	(240 617)	-	(5 318 947)
От финансовой деятельности	-	-	-	-	-	-	-	(37 741)	(37 741)

В соответствии с ПБУ 12/2010 «Информация по сегментам» на основе анализа источников и характера рисков, связанных с деятельностью Общества, и прибыли, извлекаемой им, в настоящей модели для формирования данных по сегментам сегментарной информацией признается информация по филиалам:

Структура сегментов отчетном периоде не изменялась.

Покупатели (заказчики), выручка от продаж которым составляет не менее 10 процентов выручки от услуг по передаче электрической энергии Общества:

- ОАО «Саратовэнерго» выручка от оказания услуг по передаче электрической энергии в 2014 г. составила – 6 320 118 тыс. руб. (филиала «Саратовские распределительные сети»);

- ОАО «Самараэнерго» выручка от оказания услуг по передаче электрической энергии в 2014 г. составила – 5 735 012 тыс. руб. (филиал «Самарские распределительные сети»).

Покупатели (заказчики), выручка от продаж которым составляет не менее 10 процентов выручки услуг технологического присоединения к сетям Общества:

- ОАО «Гайский горно-обогатительный комбинат» - 213 867 тыс. руб.

### **7.3. Прекращаемая деятельность.**

По состоянию на 31.12.14 года Общество не объявляло о прекращении какого-либо вида деятельности.

### **7.4. События после отчетной даты.**

В соответствии с врученным (09.02.2015 г.) Обществу актом выездной налоговой проверки № 03-1-28/01 от 02.02.2015 г. сумма доначисления налогов составила 775 810 тыс. руб., штрафов – 144 345 тыс. руб., пени – 67 146 тыс. руб. Общество подготовило возражения к акту проверки. При вынесении налоговым органом решения Общество намерено оспаривать решение в судебном порядке по трем эпизодам:

- признано неправомерным признание списания дебиторской задолженности (оценка перспективы судебного обжалования 50%);
- признание расходов мобилизационного назначения (оценка перспективы судебного обжалования 95%);
- признание льготы по налогу на имущество (оценка перспективы судебного обжалования 80%).

### **7.5. Информация об участии в совместной деятельности**

Общество не осуществляло операций по совместной деятельности.

### **7.6. Информация о движении денежных средств**

Хозяйственные операции в валюте в отчетном периоде не осуществлялись.

В отчете о движении денежных средств потоки свернуто показаны по косвенным налогам в составе поступлений от покупателей и заказчиков, платежей поставщикам и подрядчикам и платежей в бюджетную систему Российской Федерации или возмещение из нее, а так же возврат полученных и выданных авансов.

По состоянию на 31.12.2014 года Обществу в кредитных организациях открыты кредитные линии с лимитом задолженности на общую сумму 26,3 млрд. рублей, при этом сумма свободного лимита по открытым, но неиспользованным кредитным линиям составила 12,4 млрд. рублей. Ограничений по использованию указанных кредитных линий Общество не имеет.

По состоянию на 31.12.2014 года Общество не имеет открытых договоров с условиями овердрафта.

По состоянию на 31.12.2014 года Общество не имеет поручительств третьих лиц и за период 2014 года поручителем за третьих лиц не выступало.

Кредиты (займы), недополученные по состоянию на 31.12.2014 года по заключенным кредитным договорам (займа) отсутствуют, так как все заявки, направляемые Обществом на получение кредитных ресурсов, были удовлетворены финансово-кредитными учреждениями в полном объеме.

Средства в аккредитивах, открытых в пользу Общества отсутствуют.

Основной целью кредитной политики Общества на 2015 год будет являться создание качественного кредитного портфеля с сохранением оптимального баланса между приемлемым уровнем риска, принимаемым на себя Обществом при получении заемных средств, и прибылью, получаемой от инвестиционных проектов на цели которых будут привлекаться заемные средства.

Формирование кредитного портфеля планируется производить с обязательным выполнением и упорядочением процедур планирования и контроля кредитных потоков Общества для финансового обеспечения исполнения утвержденных Советом директоров бизнес-плана Общества и инвестиционных программ, которые одобрены в установленном действующими корпоративными процедурами порядке.

В течение 2015 года Обществом будет осуществляться деятельность, направленная на минимизацию расходов по обслуживанию долга в условиях, связанных с увеличением процентных ставок по действующим и вновь заключаемым кредитным договорам.

Кредитные ресурсы планируется привлекать на конкурсной основе в строгом соответствии с Федеральным законом от 26.07.2006г. № 135-ФЗ «О защите конкуренции» и «Положением о кредитной политике Общества», утвержденным Советом директоров ОАО «МРСК Волги» 07.10.2013 г.

### **7.7. Информация о связанных сторонах**

Состав связанных сторон на 31.12.2014 года:

#### **1. Аффилированные лица:**

Список аффилированных лиц размещен на сайте Общества: [http://www.mrsk-volgi.ru/ru/aktsioneram\\_i\\_investoram/raskritie\\_informatsii\\_obcshestvom\\_i\\_otchetnaya\\_informatsiya/spisok\\_affilirovannih lits/](http://www.mrsk-volgi.ru/ru/aktsioneram_i_investoram/raskritie_informatsii_obcshestvom_i_otchetnaya_informatsiya/spisok_affilirovannih lits/)

#### **2. Негосударственные пенсионные фонды:**

- Негосударственный пенсионный фонд электроэнергетики

#### **3. Основной управленческий персонал:**

- генеральный директор

- заместитель генерального директора по техническим вопросам – главный инженер

- заместитель генерального директора по экономике и финансам

- заместитель генерального директора по корпоративному управлению

- заместитель генерального директора по капитальному строительству

- заместитель генерального директора по развитию и реализации услуг

- заместитель генерального директора по безопасности

- заместитель генерального директора – директора филиалов

- главный бухгалтер – начальник Департамента бухгалтерского и налогового учета и отчетности.

В 2014 г. членам Совета директоров выплачено вознаграждение в сумме 11 649 тыс. руб., членам Правления – 1 475 тыс. руб., членам ревизионной комиссии – 1 350 тыс. руб. Список членов Совета директоров, Правления и ревизионной комиссии Общества приведен в разделе «Общие сведения» пояснений.

#### **Выплаты основному управленческому персоналу**

№ п/п	Виды выплат	тыс. руб. Сумма
1	Повременная оплата по окладу	28 982
2	Вознаграждение по итогам работы за квартал	10 655
3	Доплата за государственную тайну	6 716
4	Оплата за время очередного отпуска	3 888
5	Средняя заработная плата за время командировок	3 436
6	Единовременные выплаты к награде	1 474
7	Единовременные поощрения	670
8	Выплата по договорам гражданско-правового характера	602
9	Районный коэффициент	529
11	Затраты на аренду жилого помещения	470
12	Компенсация за неиспользованный отпуск при увольнении	323
10	Премии к праздникам	7
	<b>Итого:</b>	<b>57 752</b>

Сумма вознаграждения ключевому управленческому персоналу за 2013 г. составила 97 184 тыс. руб.

Информация о взаимоотношениях со связанными сторонами раскрыта в приложении № 2. Дебиторская задолженность по связанным сторонам не списывалась и не резервировалась.

#### **7.8. Информация об операциях в иностранной валюте**

Операции в иностранной валюте не производились.

#### **7.9. Информация о рисках хозяйственной деятельности.**

##### ***Репутационный риск:***

Недостаток ресурсов (трудовых и финансовых), а так же мощности производителей приборов учета для выполнения требований Федерального закона № 261-ФЗ «Об энергоснабжении и о повышении энергетической эффективности и о внесении изменений в отдельные законодательные акты» и установление чрезмерных требований по установлению/замене приборов учета электроэнергии в программах повышения эффективности, утвержденных федеральными и региональными органами исполнительной власти. Данный риск носит умеренный характер и относится к третьему уровню принятия решений (материальность риска – 0,554 тыс. руб.)



### ***Кредитные риски***

Повышение процентных ставок по действующим кредитным договорам и вновь привлекаемым кредитным ресурсам, а также вероятное отсутствие возможности привлекать долговое финансирование по планируемым к проведению в 2015 году конкурентным процедурам в текущих экономических условиях может привести к незапланированному увеличению расходов по обслуживанию кредитного долга и, соответственно, увеличению затрат Общества. Однако, учитывая структуру кредитного портфеля (надежность и качество кредиторов) и наличие запаса открытых, но неиспользованных лимитов по действующим кредитным договорам ОАО «МРСК Волги», достаточного для рефинансирования ссудной задолженности компании в ближайшие 2 года, указанные риски не окажут существенного влияния на финансовое состояние компании.

### ***Правовые риски***

Эмитент не осуществляет экспорт товаров, работ и услуг. В связи с этим правовые риски, связанные с деятельностью Эмитента, возможны только для внутреннего рынка. В целом, риски, связанные с деятельностью эмитента, характерны для большей части субъектов предпринимательской деятельности, работающих на территории Российской Федерации.

### ***Риски, связанные с изменением валютного законодательства:***

Изменением законодательства о валютном регулировании и контроле не отразится на деятельности Эмитента, так как вся сумма его инвестиционных расходов и существенная часть операционных номинирована в национальной валюте и не относится к расчетам с иностранными поставщиками.

### ***Риски, связанные с изменением налогового законодательства:***

Как и любой иной субъект хозяйственной деятельности, Эмитент является участником налоговых отношений. В настоящее время в Российской Федерации действует Налоговый кодекс и ряд законов, регулирующих различные налоги, установленные федеральными и региональными органами. Применяемые налоги включают в себя, в частности, налог на добавленную стоимость, налог на прибыль, налог на имущество и прочие отчисления. Соответствующие нормативные акты нередко содержат нечеткие формулировки, либо отсутствуют вообще при минимальной базе.

Кроме того, различные государственные министерства и ведомства, равно как и их представители, зачастую расходятся во мнениях относительно правовой интерпретации тех или иных вопросов, что создает неопределенность и определенные противоречия. Подготовка и предоставление налоговой отчетности вместе с другими компонентами системы регулирования находятся в ведении и под контролем различных органов, имеющих законодательно закрепленное право налагать существенные штрафы, санкции и пени. Вследствии этого налоговые риски в России существенно превышают риски, характерные для стран с более развитой фискальной системой.

Руководство Эмитента считает, что Компания в полной мере соблюдает налоговое законодательство, касающееся ее деятельности.



## ПОЯСНЕНИЯ К БУХГАЛТЕРСКОЙ ОТЧЕТНОСТИ ЗА 2014 ГОД



Наиболее значимым для эмитента риском в данной области является риск увеличения налоговых ставок.

### *Риск изменения процентной ставки*

С целью минимизации риска увеличения процентных ставок Общество привлекает к участию в аукционах наиболее крупные банки России, способные предоставить достаточный объем кредитных ресурсов по сравнительно низким ставкам. Работа с наиболее крупными банками позволит Обществу в случае ухудшения ситуации на финансовом рынке сгладить интенсивный рост процентных ставок по уже полученным заемным средствам, так как крупные банки России придерживаются более консервативной политики в области сохранения процентных ставок на прежнем уровне; а также уменьшить вероятность досрочных возвратов кредитов, что может явиться следствием роста процентных ставок.

В течение всего 2014 года наблюдалась тенденция увеличения процентных ставок по кредитным ресурсам. Введенная Центробанком в качестве инструмента денежно-кредитной политики Ключевая ставка в течение 4 квартала 2014 года трижды поднималась со значения в 8% годовых до 17% годовых. Повышение Ключевой ставки стало следствием нестабильной ситуации на финансовых рынках. Сложившаяся ситуация заставила российские банки пересмотреть условия по кредитным продуктам. При этом ставка рефинансирования в течение 4 квартала 2014 года оставалась на прежнем уровне – 8,25%.

По состоянию на конец 4 квартала 2014 года вероятность роста процентной ставки по действующим кредитам эмитента оценивается как средняя, в связи с тем, что условиями действующих кредитных договоров предусмотрено увеличение процентной ставки в связи с увеличением ставки рефинансирования Банка России, но не ограничиваясь этим условием. На данный момент крупнейший кредитор Общества – ОАО «Сбербанк» официально не уведомил Общество о повышении ставок по кредитным договорам. Общество оценивает риск ухудшения своих финансовых показателей как незначительный даже при увеличении процентных ставок. Возможные риски увеличения процентных ставок по кредитному портфелю Общества будут нивелированы за счет операционного денежного потока компании.

В 4 квартале 2014 года Общество подвело итоги открытого аукциона с начальной максимальной процентной ставкой 13,9% годовых. На данный аукцион пришел единственный участник, с которым и были заключены кредитные договоры по начальной максимальной цене



### *Страновые и региональные риски*

Общество осуществляет основную деятельность в Приволжском федеральном округе России, для которого характерны риски, связанные с политической и экономической ситуацией в стране в целом.

Стабильность российской экономики во многом зависит от хода экономических реформ, развития правовой, налоговой, административной инфраструктуры, а также от эффективности предпринимаемых Правительством Российской Федерации мер в сфере финансов и денежно-кредитной политики.

В настоящее время политическая ситуация в стране является относительно стабильной, в то же время российская экономика подвержена влиянию колебаний в мировой экономике.

Несмотря на стабилизационные меры, предпринимаемые Правительством Российской Федерации с целью обеспечения ликвидности и рефинансирования зарубежных займов российских банков и компаний, сохраняется неопределенность относительно возможности доступа к источникам капитала, а также стоимости капитала для Общества и его контрагентов, что может повлиять на финансовое положение, результаты операций и экономические перспективы Общества. Нестабильность на рынках капитала может привести к существенному ухудшению ликвидности в банковском секторе и ужесточению условий кредитования в России.

В целом Общество не может оказать существенного влияния на экономическую ситуацию в стране. Однако в случае отрицательного влияния изменения ситуации в стране или регионе Российской Федерации, в котором Общество осуществляет свою деятельность, Общество предпримет все меры по снижению отрицательных последствий на финансовое положение и финансовые результаты деятельности Общества.

Вероятность возникновения военных конфликтов, введения чрезвычайного положения и забастовок в стране и регионе, в котором Общество осуществляет свою деятельность, оценивается как недостаточная для того, чтобы рассматривать эти риски в качестве обстоятельств, способных значительным образом повлиять на деятельность Общества. Для предотвращения забастовок Общество создаёт благоприятные условия труда и выполняет все свои обязательства перед работниками. Для минимизации риска проведения террористических актов Обществом приняты дополнительные меры для обеспечения безопасности на предприятии.

Риски, связанные с географическими особенностями региона, в котором Общество осуществляет свою деятельность, в том числе повышенная опасность стихийных бедствий, возможное прекращение транспортного сообщения в связи с удаленностью и труднодоступностью, оцениваются как незначительные.

***Риски, связанные с изменением правил таможенного контроля и пошлин:***

Изменение правил таможенного контроля и пошлин не несет для деятельности Эмитента никаких рисков.

***Риски, связанные с изменением требований по лицензированию основной деятельности Эмитента либо лицензированию прав пользования объектами, нахождение которых в обороте ограничено (включая природные ресурсы).***

Основной вид деятельности Эмитента – оказание услуг по передаче электрической энергии и услуги по осуществлению технологического присоединения к электрическим сетям – в соответствии с законодательством РФ не подлежат лицензированию.

***Риски, связанные с изменением судебной практики по вопросам, связанным с деятельностью Эмитента (в том числе по вопросам лицензирования), которые могут негативно сказаться на результатах его деятельности, а также на результаты текущих судебных процессов, в которых участвует Эмитент.***

Возможность изменения судебной практики, связанной с деятельностью Эмитента (в том числе по вопросам лицензирования), рассматривается как незначительная и не окажет существенного влияния на его деятельность, поскольку в силу действующего законодательства судебный прецедент не является источником права.

В случае внесения изменений в судебную практику по вопросам, связанным с деятельностью Эмитента, Эмитент намерен планировать свою финансово-хозяйственную деятельность с учетом этих изменений.

Генеральный директор

Главный бухгалтер



В.А. Рябикин

И.А. Тамленова



ПОЯСНЕНИЯ К БУХГАЛТЕРСКОЙ  
ОТЧЕТНОСТИ ЗА 2014 ГОД



Приложение 1  
Кредитный портфель ОАО "МРСК Волги" в 2014 году  
тыс.руб

Наименование банка	Лимит по кредитной линии на момент заключения договора	Лимит по кредитной линии по состоянию на 31.12.2014	Номер кредитного договора	Дата заключения кредитного договора	Дата окончания кредитного договора	Процентная ставка, % годовых по состоянию на 31.12.2014 / акту	Год открытия договора	Суданная задолженность на 31.12.2014	Задолженность по процентам на 31.12.2014	Привлечение кредита в течение 2014 года	Погашение кредита в течение 2014 года	Проценты начисленные по договору в 2014 году	Проценты уплаченные по договору в 2014 году	Капитализация процентов по договору в 2014 году	Отражено начисление процентов по договору в форме №2 "Отчет о финансовых результатах"
Газпромбанк	200 000	200 000	1410-023-Л	18.11.2010	17.11.2015	11%	2010	-	-	-	-	-	-	-	-
Газпромбанк	250 000	250 000	1410-024-Л	18.11.2010	17.11.2015	11%	2010	-	-	-	-	-	-	-	-
Газпромбанк	450 000	450 000	1410-025-Л	18.11.2010	17.11.2015	11%	2010	-	-	-	-	-	-	-	-
Сбербанк	400 000	-	3389	19.11.2010	18.11.2015	7,45%	2010	400 000	490	-	-	29 800	29 800	6 045	23 755
Сбербанк	200 000	-	3623	01.02.2011	07.05.2014	7,10%	2011	-	-	-	-	-	-	-	-
Сбербанк	300 000	-	3636	01.02.2011	07.05.2014	7,10%	2011	-	-	-	-	-	-	-	-
Сбербанк	350 000	-	3627	01.02.2011	07.05.2014	7,10%	2011	-	-	-	-	-	-	-	-
Сбербанк	400 000	-	3629	01.02.2011	07.03.2014	7%	2011	-	-	-	-	153	-	-	-
Сбербанк	450 000	-	3631	01.02.2011	07.03.2014	7%	2011	-	-	-	-	96	-	-	-
Сбербанк	250 000	250 000	4070	20.06.2011	22.05.2015	7,66%	2011	-	-	-	250 000	8 375	8 689	1 184	7 190
Сбербанк	300 000	300 000	4072	20.06.2011	22.05.2015	7,66%	2011	-	-	-	300 000	10 570	10 947	1 528	9 042
Сбербанк	350 000	350 000	4074	20.06.2011	22.05.2015	7,66%	2011	-	-	-	-	11 680	11 680	1 558	9 681
Сбербанк	350 000	-	4127	21.06.2011	16.06.2014	7,29%	2011	-	-	-	-	-	-	-	-
Сбербанк	200 000	200 000	4154	08.07.2011	11.06.2015	7,52%	2011	-	-	-	200 000	7 005	7 252	1 018	5 987
Сбербанк	250 000	250 000	4156	08.07.2011	11.06.2015	7,52%	2011	-	-	-	250 000	8 655	8 964	1 251	7 403
Сбербанк	300 000	20 000	4158	08.07.2011	11.06.2015	7,48%	2011	280 000	344	280 000	300 000	18 993	19 017	3 756	15 236
Сбербанк	350 000	50 000	4160	08.07.2011	11.06.2015	7,48%	2011	300 000	369	300 000	350 000	22 016	22 077	4 328	17 688
Сбербанк	400 000	400 000	4162	08.07.2011	11.06.2015	7,48%	2011	-	-	-	400 000	13 935	14 427	2 025	11 911
Сбербанк	450 000	-	4770	31.05.2012	16.06.2014	9%	2012	-	-	-	-	-	-	-	-



ПОЯСНЕНИЯ К БУХГАЛТЕРСКОЙ  
ОТЧЕТНОСТИ ЗА 2014 ГОД



Наименование банка	Линия по кредитной линии на момент заключения договора	Линия по кредитной линии по состоянию на 31.12.2014	Номер кредитного договора	Дата заключения кредитного договора	Дата окончания кредитного договора	Процентная ставка, % годовых по состоянию на 31.12.2014 / дату закрытия договора	Год открытия договора	Суданная задолженность на 31.12.2014	Задолженность по процентам на 31.12.2014	Правление кредита в течение 2014 года	Платежи кредита в течение 2014 года	Проценты начисленные по договору в 2014 году	Проценты уплаченные по договору в 2014 году	Капитализация процентов по договору в 2014 году	Отражено начисление процентов по договору в форме №2 "Отчет о финансовых результатах"
Сбергательный банк	550 000	-	4774	31.05.2012	16.06.2014	9%	2012	-	-	-	-	-	-	-	-
Сбергательный банк	300 000	300 000	4821	02.07.2012	07.07.2015	9%	2012	-	370	300 000	300 000	14 231	13 861	3 604	10 627
Сбергательный банк	400 000	45 000	4822	02.07.2012	07.07.2015	9%	2012	355 000	525	355 000	-	16 580	16 055	4 218	12 362
Сбергательный банк	450 000	410 000	4823	02.07.2012	07.07.2015	9%	2012	40 000	158	120 000	80 000	5 476	5 343	1 398	4 078
Сбергательный банк	500 000	500 000	4824	02.07.2012	07.07.2015	9%	2012	-	-	-	-	-	247	-	-
Сбергательный банк	550 000	25 000	4825	02.07.2012	07.07.2015	9%	2012	525 000	777	525 000	-	24 337	23 832	6 201	18 136
Сбергательный банк	350 000	350 000	4947	01.10.2012	01.10.2015	9,78%	2012	-	-	-	-	-	-	-	-
Сбергательный банк	400 000	400 000	4948	01.10.2012	01.10.2015	9,78%	2012	-	-	-	-	-	-	-	-
Сбергательный банк	500 000	500 000	4949	01.10.2012	01.10.2015	9,78%	2012	-	-	-	-	-	-	-	-
Сбергательный банк	550 000	550 000	4950	01.10.2012	01.10.2015	9,78%	2012	-	-	-	-	-	-	-	-
Сбергательный банк	600 000	600 000	4951	01.10.2012	01.10.2015	9,78%	2012	-	-	-	-	-	-	-	-
Сбергательный банк	300 000	-	5282	20.05.2013	16.06.2014	8,60%	2013	-	-	-	-	-	141	-	-
Сбергательный банк	400 000	-	5283	20.05.2013	16.06.2014	8,60%	2013	-	-	-	-	-	188	-	-
Сбергательный банк	500 000	-	5284	20.05.2013	16.06.2014	8,60%	2013	-	-	-	-	-	236	-	-
Сбергательный банк	400 000	-	5365	15.07.2013	15.06.2016	8,60%	2013	400 000	565	400 000	150 000	21 762	21 714	5 187	16 575
Сбергательный банк	450 000	-	5367	15.07.2013	15.06.2016	8,60%	2013	450 000	636	450 000	450 000	27 731	27 731	6 085	21 646
Сбергательный банк	550 000	-	5369	15.07.2013	15.06.2016	8,60%	2013	550 000	778	550 000	550 000	37 019	37 019	7 785	29 234
Сбергательный банк	600 000	-	5371	15.07.2013	15.06.2016	8,60%	2013	600 000	848	-	-	51 600	51 600	10 467	41 133
Сбергательный банк	400 000	-	5458	04.09.2013	04.08.2016	8,60%	2013	400 000	565	-	-	34 400	34 400	6 978	27 422
Сбергательный банк	450 000	-	5460	04.09.2013	04.08.2016	8,60%	2013	450 000	636	-	-	38 700	38 700	7 850	30 850



ПОЯСНЕНИЯ К БУХГАЛТЕРСКОЙ  
ОТЧЕТНОСТИ ЗА 2014 ГОД



Наименование банка	Лимит по кредитной линии на момент заключения договора	Лимит по кредитной линии по состоянию на 31.12.2014	Номер кредитного договора	Дата заключения кредитного договора	Дата окончания кредитного договора	Процентная ставка, % годовых по состоянию на 31.12.2014 / дату закрытия договора	Год открытия договора	Сумма заложенности на 31.12.2014	Заложенность по процентам на 31.12.2014	Привлечение кредита в течение 2014 года	Погашение кредита в течение 2014 года	Проценты начисленные по договору в 2014 году	Проценты уплаченные по договору в 2014 году	Канцелярия процентов по договору в 2014 году	Отражено начисление процентов по финансовым результатам "Отчет о финансовых результатах"
Сбергосударственный банк	450 000	-	5462	04.09.2013	04.08.2016	8,60%	2013	450 000	636	-	-	38 700	38 700	7 850	30 850
Сбергосударственный банк	550 000	-	5464	04.09.2013	04.08.2016	8,60%	2013	550 000	778	-	-	47 300	47 300	9 594	37 706
Сбергосударственный банк	550 000	-	5466	04.09.2013	04.08.2016	8,60%	2013	550 000	778	-	-	47 300	47 300	9 594	37 706
Сбергосударственный банк	600 000	-	5468	04.09.2013	04.08.2016	8,60%	2013	600 000	848	-	-	51 600	51 600	10 467	41 133
Сбергосударственный банк	400 000	-	5617	20.11.2013	20.09.2018	8,26%	2013	400 000	543	200 000	-	31 456	31 095	6 531	24 925
Сбергосударственный банк	450 000	-	5619	20.11.2013	20.09.2018	8,26%	2013	450 000	611	450 000	-	32 255	31 644	6 998	25 257
Сбергосударственный банк	600 000	-	5621	20.11.2013	20.09.2018	8,17%	2013	600 000	806	-	-	49 020	49 020	9 943	39 077
Сбергосударственный банк	650 000	-	5623	20.11.2013	20.09.2018	8,17%	2013	650 000	873	-	-	53 105	53 105	10 772	42 333
Сбергосударственный банк	900 000	-	5625	20.11.2013	20.09.2018	8,17%	2013	900 000	1 209	-	-	73 530	73 485	14 915	58 615
Сбергосударственный банк	1 000 000	-	5627	20.11.2013	20.09.2018	8,17%	2013	1 000 000	1 343	-	-	81 700	81 700	16 572	65 128
Сбергосударственный банк	1 000 000	-	5685	26.12.2013	26.10.2018	7,91%	2013	1 000 000	1 301	-	-	79 120	78 686	16 049	63 071
Сбергосударственный банк	800 000	-	5687	26.12.2013	26.10.2018	7,91%	2013	800 000	1 040	-	-	63 296	62 949	12 839	50 457
Сбергосударственный банк	700 000	-	5689	26.12.2013	26.10.2018	7,91%	2013	700 000	910	-	-	55 384	55 081	11 234	44 150
Сбергосударственный банк	500 000	-	5691	26.12.2013	26.10.2018	7,91%	2013	500 000	650	-	-	39 559	39 345	8 026	31 536
Сбергосударственный банк	600 000	600 000	6215	29.12.2014	29.12.2019	13,90%	2014	-	-	-	-	-	-	-	-
Сбергосударственный банк	700 000	700 000	6216	29.12.2014	29.12.2019	13,90%	2014	-	-	-	-	-	-	-	-
Сбергосударственный банк	800 000	800 000	6217	29.12.2014	29.12.2019	13,90%	2014	-	-	-	-	-	-	-	-
Сбергосударственный банк	900 000	900 000	6218	29.12.2014	29.12.2019	13,90%	2014	-	-	-	-	-	-	-	-
СМП Банк	600 000	600 000	80-2014/КП	26.09.2014	26.09.2019	12,87%	2014	-	-	-	-	-	-	-	-



ПОЯСНЕНИЯ К БУХГАЛТЕРСКОЙ  
ОТЧЕТНОСТИ ЗА 2014 ГОД



Наименование банка	Лимит по кредитной линии на момент заключения договора	Лимит по кредитной линии по состоянию на 31.12.2014		Номер кредитного договора	Дата заключения кредитного договора	Дата окончания кредитного договора	Процентная ставка, % годовых по состоянию на 31.12.2014 / Анну	Год открытия договора	Суданная задолженность на 31.12.2014	Задолженность по процентам на 31.12.2014	Привлеченные кредиты в течение 2014 года	Погашенные кредиты в течение 2014 года	Проценты начисленные по договору в 2014 году	Проценты уплаченные по договору в 2014 году	Канцелярия процентов по договору в 2014 году	Отражено начисление процентов по договору в Форме №2 "Отчет о финансовых результатах"
		кредитной линии по	(свободный кредитный лимит по договору)													
СМП Банк	700 000	700 000	700 000	81-2014/КП	26.09.2014	26.09.2019	12,87%	2014	-	-	-	-	-	-	-	-
СМП Банк	800 000	800 000	800 000	82-2014/КП	26.09.2014	26.09.2019	12,87%	2014	-	-	-	-	-	-	-	-
СМП Банк	900 000	900 000	900 000	83-2014/КП	26.09.2014	26.09.2019	12,48%	2014	-	-	-	-	-	-	-	-
ИТОГО	30 550 000	12 400 000	12 400 000						13 900 000	19 387	3 930 000	3 930 000	1 145 750	1 145 179	233 850	911 900





ПОЯСНЕНИЯ К БУХГАЛТЕРСКОЙ  
ОТЧЕТНОСТИ ЗА 2014 ГОД



Приложение 2  
тыс. руб.

Расшифровка расчетов со связанными сторонами

Органи- зац. форма	Наименование контрагента	ИНН	Вид контрагента	Сумма задолженности на начало отчетного периода		Возникло за отчетный период	Погашено за отчетный период		Сумма задолженности на конец отчетного периода		Реализованные договоры		За какую продукцию, работы, услуги образована задолженность	тыс. руб.	
				Дебет	Кредит		денжными средствами	прочими видами расчетов	9	Дебет	Кредит	№			Дата
1	2	3	4	5	6	7	8	9	10	11	12	13	14		
	Задолженность по расчетам всего:			153 333	765 034	12 157 407	11 525 317	2 764	132 676	1 299 917					
ОАО	Расчеты с учредителями (75)		Группа Россети			12 077	12 077							Расчеты с учредителями (75)	
ОАО	Россети	7728662669	Группа Россети	-	12 487	249 741	249 741	-	-	12 487	121355	25.01.2013 (контр. 31.01.2013)		Информационно-консультационные услуги	
ОАО	Россети	7728662669	Группа Россети	-	-	2 660	-	-	2 660	-	-			Расчеты по реализации ТМЦ	
ОАО	Россети	7728662669	Группа Россети	-	-	11 176	-	-	11 176	-	-			Расчеты по реализации ТМЦ	
ОАО	Филиал ОАО "Россети" - ЦПН	7728662669	Группа Россети	-	-	27 167	25 239	1 281	-	647	1391-002349 (контр. ЦПН/11-13)	26.12.2013 (контр. 29.01.2014)		Прочие услуги	
ОАО	Филиал ОАО "Россети" - ЦПН	7728662669	Группа Россети	-	-	1 281	-	1 281	-	-	1391-002349 (контр. ЦПН/11-13)	26.12.2013 (контр. 29.01.2014)		Расчеты за арендную плату	
ОАО	ФСК ЕЭС	4716016979	Группа Россети	-	-	-	724	-	724	-	185/ПТ-М6/1491- 000815)	14.07.2014		Технологическое присоединение энергетических устройств	
ОАО	ФСК ЕЭС	4716016979	Группа Россети	190	-	-	-	-	-	-	805-М (контр. 110/ПТ-М6/120604)	25.09.2012		Технологическое присоединение энергетических устройств РСК	
ОАО	ФСК ЕЭС	4716016979	Группа Россети	-	-	-	-	-	190	-	805-М (контр. 110/ПТ-М6/120604)	25.09.2012		Технологическое присоединение энергетических устройств РСК	
ОАО	ФСК ЕЭС	4716016979	Группа Россети	-	30	379	377	-	-	32	2 024-М (контр. 82/2010)	31.08.2010		Обеспечение готовности радиочастотного ресурса	
ОАО	ФСК ЕЭС	4716016979	Группа Россети	-	-	724	663	-	60	-	№МР6/122-21- 04/962	10/19/2010		Аренда нежилых помещений	
ОАО	ФСК ЕЭС	4716016979	Группа Россети	1 577	-	-	-	-	-	-	166/ПТ- М6/1391001699	10/7/2013		Оплата за технологич. присоединение извещателя МРСК Волги №9229 от 30.11.2013	
ОАО	ФСК ЕЭС	4716016979	Группа Россети	-	-	-	-	-	1 577	-	166/ПТ- М6/1391001699	10/7/2013		Оплата за технологич. присоединение извещателя МРСК Волги №9229 от 30.11.2013	
ОАО	ФСК ЕЭС	4716016979	Группа Россети	-	57	686	686	-	-	57	МР6/122-21-04/990	11/8/2010		услуги телеф. связи (предост. помех для обор. связи), услуги телеф. связи (предост. выдел. Т.Ч.канала связи), услуги телеф. связи (предост. транзитного соединения)	
ОАО	ФСК ЕЭС	4716016979	Группа Россети	276	-	-	-	-	276	-	191/ПТ-М4	7/4/2013		Технологическое присоединение	
ОАО	ФСК ЕЭС	4716016979	Группа Россети	190	-	-	-	-	190	-	167/ПТ-М4	6/14/2012		Технологическое присоединение	
ОАО	ФСК ЕЭС	4716016979	Группа Россети	146	-	-	-	-	146	-	217/ПТ-М4	7/26/2013		Технологическое присоединение	
ОАО	ФСК ЕЭС	4716016979	Группа Россети	-	-	-	138	-	138	-	191/ПТ-М4	6/3/2013		Технологическое присоединение	
ОАО	ФСК ЕЭС	4716016979	Группа Россети	-	-	-	98	-	98	-	217/ПТ-М4	7/26/2013		Технологическое присоединение	
ОАО	ФСК ЕЭС	4716016979	Группа Россети	49	-	-	-	-	49	-	217/ПТ-М4	7/26/2013		Технологическое присоединение	
ОАО	ФСК ЕЭС	4716016979	Группа Россети	-	-	-	39	-	39	-	234/ПТ-М4	7/26/2013		Технологическое присоединение	
ОАО	ФСК ЕЭС	4716016979	Группа Россети	38	-	-	-	-	38	-	215/ПТ-М4	7/26/2013		Технологическое присоединение	
ОАО	ФСК ЕЭС	4716016979	Группа Россети	21	-	-	25	-	25	-	215/ПТ-М4	7/26/2013		Технологическое присоединение	
ОАО	ФСК ЕЭС	4716016979	Группа Россети	-	-	-	-	-	21	-	205/ПТ-М4	7/5/2013		Технологическое присоединение	
ОАО	ФСК ЕЭС	4716016979	Группа Россети	13	-	-	13	-	13	-	234/ПТ-М4	7/26/2013		Технологическое присоединение	
ОАО	ФСК ЕЭС	4716016979	Группа Россети	13	-	-	-	-	13	-	206/ПТ-М4	7/5/2013		Технологическое присоединение	
ОАО	ФСК ЕЭС	4716016979	Группа Россети	-	-	-	10	-	10	-	215/ПТ-М4	7/26/2013		Технологическое присоединение	
ОАО	ФСК ЕЭС	4716016979	Группа Россети	-	-	-	-	-	10	-	205/ПТ-М4	7/5/2013		Технологическое присоединение	
ОАО	ФСК ЕЭС	4716016979	Группа Россети	-	-	-	7	-	7	-	216/ПТ-М4	7/26/2013		Технологическое присоединение	
ОАО	ФСК ЕЭС	4716016979	Группа Россети	-	-	-	7	-	7	-	216/ПТ-М4	7/26/2013		Технологическое присоединение	
ОАО	ФСК ЕЭС	4716016979	Группа Россети	3	-	-	-	-	3	-	216/ПТ-М4	7/26/2013		Технологическое присоединение	
ОАО	ФСК ЕЭС	4716016979	Группа Россети	-	-	-	1	-	1	-	239/ПТ-М4	7/26/2013		Технологическое присоединение	
ОАО	ФСК ЕЭС	4716016979	Группа Россети	-	-	-	0	-	0	-	239/ПТ-М4	7/26/2013		Технологическое присоединение	
ОАО	ФСК ЕЭС	4716016979	Группа Россети	-	-	651	651	-	-	-	500-39	5/29/2014		Предоставление мест для размещения оборудования	
ОАО	ФСК ЕЭС	4716016979	Группа Россети	-	-	-	6 832	-	6 832	-	390-48	4/17/2014		Компенсация затрат по переустройству ВЛ 220кВ ТЭЦ	
ОАО	ФСК ЕЭС	4716016979	Группа Россети	20	-	-	-	-	20	-	192/ПТ-М4	6/3/2013		Плата за технологическое присоединение согласно договору № 192/ПТ-М4 от 03.05.2013	



РОССЕТИ

ПОЯСНЕНИЯ К БУХГАЛТЕРСКОЙ  
ОТЧЕТНОСТИ ЗА 2014 ГОД



МЕЖРЕГИОНАЛЬНАЯ  
РАСПРЕДЕЛИТЕЛЬНАЯ  
СЕТЕВАЯ КОМПАНИЯ  
**МРСК**  
**ВОЛГИ**

Органи- зационная форма	Наименование контрагента	ИНН	Вид контрагента	Сумма задолженности на начало отчетного периода		Возникло за отчетный период	Погашено за отчетный период		Сумма задолженности на конец отчетного периода		Результаты договора		За какую продукцию, работы, услуги образована задолженность
				Дебет	Кредит		денжными средствами	прочими выдами расчетов	Дебет	Кредит	№	Дата	
1	2	3	4	5	6	7	8	9	10	11	12	13	14
ОАО	ФСК ЕЭС	4716016979	Группа Россети	-	-	-	-	13	13	-	192/ТП-М4	6/3/2013	Плата 20% за технологическое присоединение энергоустановок согласно договора № 192/ТП-М4 от 03.06.2013
ОАО	ФСК ЕЭС	4716016979	Группа Россети	7	-	-	-	-	7	-	192/ТП-М4	6/3/2013	Плата 10% за технологическое присоединение согласно договору ТП № 192/ТП-М4 от 03.06.2013
ОАО	ФСК ЕЭС	4716016979	Группа Россети	42	-	-	-	21	62	-	190/ТП-М4-4/130082	6/3/2013	Техприсоединение к электрическим сетям
ОАО	ФСК ЕЭС	4716016979	Группа Россети	1	-	3	4	-	-	-	233	5/5/2009	Услуги телефонной связи
ОАО	ФСК ЕЭС	4716016979	Группа Россети	-	-	351	351	-	-	-	300	4/21/2014	Аренда нежилого помещения
ОАО	ФСК ЕЭС	4716016979	Группа Россети	-	-	1 643	1 643	-	-	-	300	4/21/2014	Аренда нежилого помещения
ОАО	ФСК ЕЭС	4716016979	Группа Россети	-	-	131	121	-	10	-	6/2	6/2	Услуги междугородней связи
ОАО	ФСК ЕЭС	4716016979	Группа Россети	9	-	28	38	-	-	-	474-09	9/30/2004	Оказание услуг местной телефонной связи
ОАО	ФСК ЕЭС	4716016979	Группа Россети	31	-	83	113	-	-	-	005-09	1/30/2012	Предоставление канала связи
ОАО	ФСК ЕЭС	4716016979	Группа Россети	-	271	-	728	-	-	-	договор 716/ТП	9/30/2004	Услуги междугородней связи
ОАО	ФСК ЕЭС	4716016979	Группа Россети	-	-	-	728	-	728	-	договор 190/ТП-М6	2/21/2013	Транспорт энергии
ОАО	ФСК ЕЭС	4716016979	Группа Россети	-	84 831	-	84 831	-	-	-	договор юр/д-12-1023	11/14/2014	Услуги по технологическому присоединению
ОАО	ФСК ЕЭС	4716016979	Группа Россети	-	-	602	780	-	178	-	договор 143/ТП-М6	8/10/2012	Расчеты с поставщиками по транзиту электроэнергии
ОАО	ФСК ЕЭС (Филиал Магистральные электрические сети Волги)	4716016979	Группа Россети	33	-	-	-	-	33	-	договор 142/ТП-М6	6/6/2013	Прочие расходы по капитальным вложениям
ОАО	ФСК ЕЭС (Филиал Магистральные электрические сети Волги)	4716016979	Группа Россети	780	-	-	(780)	-	-	-	договор 143/ТП-М6	6/18/2013	Технологическое присоединение
ОАО	ФСК ЕЭС (Филиал Магистральные электрические сети Волги)	4716016979	Группа Россети	391	-	391	-	-	-	-	договор 105/ТП-М6	7/2/2012	Технологическое присоединение
ОАО	ФСК ЕЭС	4716016979	Группа Россети	19	-	-	-	-	19	-	договор № 67/ТП-М6/121497	10/21/2013	Прочие услуги
ОАО	Филиал ОАО "ФСК ЕЭС"- Магистральные электрические сети Волги	4716016979	Группа Россети	-	42	510	510	-	-	42	1/22 (контр. 22)	08.04.2008 (контр. 08.04.2008)	Услуги связи
ОАО	Филиал ОАО "ФСК ЕЭС"- Магистральные электрические сети Волги	4716016979	Группа Россети	360	-	-	-	-	360	-	100362 (контр. 51/ТП-М6)	29.04.2010 (контр. 29.04.2010)	Прочие услуги
ОАО	ФСК ЕЭС	4716016979	Группа Россети	208	-	-	-	-	208	-	100991 (контр. 60/ТП-М6)	07.10.2010 (контр. 07.10.2010)	Прочие услуги
ОАО	ФСК ЕЭС	4716016979	Группа Россети	31	-	186	-	-	-	-	111224 (контр. 75/ТП-М6)	29.08.2011 (контр. 29.08.2011)	Прочие услуги
ОАО	ФСК ЕЭС	4716016979	Группа Россети	45	-	45	-	-	-	-	111510 (контр. 98/ТП-М6)	21.05.2012 (контр. 21.05.2012)	Прочие услуги
ОАО	ФСК ЕЭС	4716016979	Группа Россети	84	-	-	-	-	84	-	111563 (контр. 100/ТП-М6)	13.06.2012 (контр. 11.07.2012)	Прочие услуги
ОАО	ФСК ЕЭС	4716016979	Группа Россети	232	-	-	-	-	232	-	120580 (контр. 115/ТП-М6)	29.10.2012 (контр. 06.11.2012)	Прочие услуги
ОАО	ФСК ЕЭС	4716016979	Группа Россети	93	-	93	-	-	-	-	121162 (контр. 117/ТП-М6)	09.11.2012 (контр. 05.12.2012)	Прочие услуги
ОАО	ФСК ЕЭС	4716016979	Группа Россети	275	-	-	-	-	275	-	121163 (контр. 121/ТП-М6)	22.11.2012 (контр. 17.12.2012)	Прочие услуги
ОАО	ФСК ЕЭС	4716016979	Группа Россети	180	-	-	-	-	180	-	121175 (контр. 152/ТП-М6)	12.08.2013 (контр. 26.08.2013)	Прочие услуги
ОАО	ФСК ЕЭС	4716016979	Группа Россети	260	-	-	-	-	260	-	130012 (контр. 130/ТП-М6)	28.03.2013 (контр. 09.04.2013)	Прочие услуги
ОАО	ФСК ЕЭС	4716016979	Группа Россети	177	-	-	88	-	265	-	130218 (контр. 200/ТП-М4)	04.07.2013 (контр. 16.07.2013)	Прочие услуги
ОАО	ФСК ЕЭС	4716016979	Группа Россети	976	-	-	-	-	976	-	1391-000690 (контр. 147/ТП-М6)	08.07.2013 (контр. 16.07.2013)	Прочие услуги
ОАО	ФСК ЕЭС	4716016979	Группа Россети	1 519	-	-	-	-	1 519	-	1391-001295 (контр. 152/ТП-М6)	06.08.2013 (контр. 26.08.2013)	Прочие услуги
ОАО	ФСК ЕЭС	4716016979	Группа Россети	163	-	-	-	-	163	-	1391-001545 (контр. 152/ТП-М6)	28.10.2013 (контр. 28.10.2013)	Прочие услуги



ПОЯСНЕНИЯ К БУХГАЛТЕРСКОЙ  
ОТЧЕТНОСТИ ЗА 2014 ГОД



Органи- зационная форма	Наименование контрагента	ИНН	Вид контрагента	Сумма задолженности на начало отчетного периода		Возникло за отчетный период	Погашено за отчетный период		Сумма задолженности на конец отчетного периода		Результаты договора		За какую продукцию, работы, услуги образована задолженность
				Дебет	Кредит		денжными средствами	прочими видами расчетов	Дебет	Кредит	№	Дата	
1	2	3	4	5	6	7	8	9	10	11	12	13	14
ОАО	ФСК ЕЭС	4716016979	Группа Россети	-	-	-	2 927	-	2 927	-	(контр. 1391-002078)	03.12.2013	Прочие услуги
ОАО	ФСК ЕЭС	4716016979	Группа Россети	-	-	-	260	-	260	-	(контр. 1391-002530)	26.02.2014	Прочие услуги
ОАО	ФСК ЕЭС	4716016979	Группа Россети	-	-	-	520	-	520	-	(контр. 1491-000537)	15.07.2014	Прочие услуги
ОАО	ФСК ЕЭС	4716016979	Группа Россети	155	-	-	-	-	-	-	(контр. 186/ТП-М6)	29.08.2011	Прочие услуги
ОАО	Филиал ОАО "ФСК ЕЭС"- Магистральные электрические сети Волги	4716016979	Группа Россети	-	51	646	643	-	-	54	80328	01.04.2008 (контр. 01.04.2008)	Услуги связи
ОАО	Филиал ОАО "ФСК ЕЭС"- Магистральные электрические сети Волги	4716016979	Группа Россети	117	-	117	-	-	-	-	116/ТП-М6	11/6/2012	Выполнение работ по кап. вложениям
ОАО	ФСК ЕЭС	4716016979	Группа Россети	-	70	839	839	-	-	70	80326	01.04.2008 (контр. 01.04.2008)	Услуги связи
ОАО	ФСК ЕЭС	4716016979	Группа Россети	118	-	-	-	-	-	-	1391-001051 (контр. 155/ТП-М6)	26.08.2013	Прочие услуги
ОАО	ФСК ЕЭС	4716016979	Группа Россети	553	-	-	-	-	-	-	1391-001052 (контр. 154/ТП-М6)	26.08.2013	Прочие услуги
ОАО	ФСК ЕЭС	4716016979	Группа Россети	-	-	-	-	-	118	-	1391-001051 (контр. 155/ТП-М6)	26.08.2013	Прочие услуги
ОАО	ФСК ЕЭС	4716016979	Группа Россети	-	-	-	-	-	553	-	1391-001052 (контр. 154/ТП-М6)	26.08.2013	Прочие услуги
ОАО	Филиал ОАО "ФСК ЕЭС"- Магистральные электрические сети Волги	4716016979	Группа Россети	-	6	452	420	-	-	38	80327	01.04.2008 (контр. 01.04.2008)	Услуги связи
ОАО	Филиал ОАО "ФСК ЕЭС"- Магистральные электрические сети Волги	4716016979	Группа Россети	-	16	194	194	-	-	16	2-ПрисПО	4/1/2008	Услуги связи
ОАО	ФСК ЕЭС	4716016979	Группа Россети	117	-	-	-	-	-	-	120956	10/8/2012	Прочие услуги
ОАО	ФСК ЕЭС	4716016979	Группа Россети	-	-	-	-	-	117	-	120956	10/8/2012	Прочие услуги
ОАО	ФСК ЕЭС	4716016979	Группа Россети	-	-	-	26	-	26	-	1391-002644	2/21/2014	Прочие услуги
ОАО	ФСК ЕЭС	4716016979	Группа Россети	232	-	-	-	-	232	-	907303	9/4/2009	Прочие услуги
ОАО	Филиал ФСК ЕЭС- Магистральные электрические сети Волги	4716016979	Группа Россети	69 146	-	69 146	-	-	-	-	80807	4/3/2008	Прочие услуги
ОАО	ФСК ЕЭС	4716016979	Группа Россети	-	54	646	646	-	-	54	80330	4/1/2008	Услуги связи
ОАО	ФСК ЕЭС	4716016979	Группа Россети	19	-	-	-	-	19	-	110068 (контр. 68/ТП-М6)	02.06.2011 (контр. 28.01.2011)	Технологическое присоединение энергетических объектов электросетевого хозяйства РСК, находящихся в Саратовской области, существующей ВЛ 110 кВ Западная (ВЛ 110 кВ Саратовская - Западная-1) и ВЛ 110 кВ Саратовская - Западная-2
ОАО	Филиал ОАО "ФСК ЕЭС"- Магистральные электрические сети Волги	4716016979	Группа Россети	-	27	323	323	-	-	27	80556 (контр. 106/08)	01.04.2008 (контр. 01.04.2008)	Аренда имущества (кроме гос. имущества)
ОАО	ФСК ЕЭС	4716016979	Группа Россети	393	-	393	-	-	-	-	110893 (контр. 95/ТП-М6)	09.02.2012 (контр. 09.02.2012)	Расчеты с подразделениями ОКС
ОАО	ФСК ЕЭС	4716016979	Группа Россети	208	-	-	-	-	208	-	130231 (контр. 144/ТП-М6)	18.06.2013 (контр. 02.07.2013)	Прочие услуги
ОАО	ФСК ЕЭС	4716016979	Группа Россети	-	-	-	813	-	813	-	1391-002192 (контр. 177/ТП-М6)	19.02.2014 (контр. 27.02.2014)	Прочие услуги
ОАО	ФСК ЕЭС	4716016979	Группа Россети	-	-	-	455	-	455	-	1391-002526 (контр. 176/ТП-М6)	18.02.2014 (контр. 11.03.2014)	Прочие услуги
ОАО	ФСК ЕЭС	4716016979	Группа Россети	-	-	212	212	-	-	-	1391-002528 (контр. 180/ТП-М6)	26.02.2014 (контр. 19.03.2014)	Прочие услуги
ОАО	ФСК ЕЭС	4716016979	Группа Россети	-	-	100	100	-	-	-	1491-000016	17.03.2014 (контр. 24.03.2014)	Прочие услуги
ОАО	ФСК ЕЭС	4716016979	Группа Россети	472	-	-	-	-	472	-	90821 (контр. 39/ТП-М6)	27.10.2009 (контр. 27.10.2009)	Прочие услуги



ПОЯСНЕНИЯ К БУХГАЛТЕРСКОЙ  
ОТЧЕТНОСТИ ЗА 2014 ГОД



Органи- зационная форма	Наименование контрагента	ИНН	Вид контрагента	Сумма задолженности на начало отчетного периода		Возникло за отчетный период	Погашено за отчетный период		Сумма задолженности на конец отчетного периода		Реализация договора		За какую продукцию, работы, услуги образована задолженность
				Дебет	Кредит		денежными средствами	прочими выдами расчетов	Дебет	Кредит	№	Дата	
1	2	3	4	5	6	7	8	9	10	11	12	13	14
ОАО	ФСК ЕЭС	4716016979	Группа Россети	172	-	-	-	-	172	-	77/ПТ-М6	21/7/2012	Прочие услуги
ОАО	ФСК ЕЭС	4716016979	Группа Россети	-	196 343	3 180 544	3 122 361	-	-	254 525	121010 (контр. 542/ПТ)	25.01.2012 (контр. 01.08.2012)	Услуги по передаче электроэнергии ОАО "ФСК ЕЭС"
ОАО	ФСК ЕЭС	4716016979	Группа Россети	-	104 425	1 627 396	1 597 885	-	-	133 936	2794 (контр. 566/ПТ)	25.01.2012 (контр. 22.08.2012)	Услуги по передаче электроэнергии ОАО "ФСК ЕЭС"
ОАО	ФСК ЕЭС	4716016979	Группа Россети	-	38 324	524 276	520 011	-	-	42 589	1942-М (контр. 563/ПТ)	25.01.2012 (контр. 09.08.2012)	Услуги по передаче электроэнергии ОАО "ФСК ЕЭС"
ОАО	ФСК ЕЭС	4716016979	Группа Россети	-	23 457	361 567	333 964	-	-	51 060	МР6/122-19-11/1148 (контр. 565/ПТ)	10.08.2012 (контр. 10.08.2012)	Услуги по передаче электроэнергии ОАО "ФСК ЕЭС"
ОАО	ФСК ЕЭС	4716016979	Группа Россети	-	184 107	3 422 044	3 116 869	-	-	489 282	567/ПТ (контр. 567/ПТ)	25.01.2012 (контр. 10.08.2012)	Услуги по передаче электроэнергии ОАО "ФСК ЕЭС"
ОАО	ФСК ЕЭС	4716016979	Группа Россети	-	72 185	1 075 597	996 524	-	-	151 258	864 (контр. 568/ПТ)	25.01.2012 (контр. 25.01.2012)	Услуги по передаче электроэнергии ОАО "ФСК ЕЭС"
ОАО	ФСК ЕЭС	4716016979	Группа Россети	-	-	1 369 620	1 255 049	-	-	114 571	юр/д-12-1023 (контр. 564/ПТ)	25.01.2012 (контр. 10.08.2012)	Услуги по передаче электроэнергии ОАО "ФСК ЕЭС"
ОАО	ФСК ЕЭС	4716016979	Группа Россети	-	0	-	-	-	-	-	111218 (контр. 111218/ЭСХ-2011/23)	06.10.2011 (контр. 06.10.2011)	Аренда имущества (кроме гос имущества)
ОАО	ФСК ЕЭС	4716016979	Группа Россети	-	647	-	647	-	-	-	1391-000790 (контр. ТН/281891)	13.05.2013 (контр. 21.05.2013)	Прочие услуги
ОАО	ФСК ЕЭС	4716016979	Группа Россети	-	5 360	-	-	-	-	5 360	договор П-1/11 (контр. ТН/281891)	10/25/2011	Возмещение ущерба
ОАО	НТЦ ФСК ЕЭС	7728589190	Группа Россети	-	-	59	59	-	-	-	873-М (контр. И-77-59/14/1410-000043)	31.03.2014	Информационно-техническая документация
ОАО	НТЦ ФСК ЕЭС	7728589190	Группа Россети	-	-	30	30	-	-	-	1420-000039	4/9/2014	ТМЦ
ОАО	МУС Энергетики	7705039240	Группа Россети	1	-	2	2	-	-	-	459 (контр. П/308-13-170)	21/8/2011	Услуги телефонной связи
ОАО	МУС Энергетики	7705039240	Группа Россети	-	0	-	-	-	-	0	договор П/308-13-183	8/1/2013	Бытовые услуги (ТО, копии, сканирование, брошюрование, прочие)
ОАО	МУС Энергетики	7705039240	Группа Россети	-	0	-	-	-	-	0	договор П/308-13-183	9/9/2013	Бытовые услуги (ТО, копии, сканирование, брошюрование, прочие)
ОАО	МУС Энергетики	7705039240	Группа Россети	-	3	36	36	-	-	3	1 606-М (контр. са-45/09)	11.09.2009	Услуги дальней связи
ОАО	МУС Энергетики	7705039240	Группа Россети	-	-	206	190	-	17	-	Дог. № МР6/122-21-04/159 от 16.03.2009 г. на предоставление коммунальных услуг по договору аренды	3/16/2009	Пере предоставление коммунальных услуг по договору аренды
ОАО	МУС Энергетики	7705039240	Группа Россети	80	-	1 005	1 001	-	84	-	№ МР6/122-21-04/159	3/16/2009	Плата за размещение оборудования на объектах
ОАО	МУС Энергетики	7705039240	Группа Россети	-	-	1	1	-	-	-	470	10/10/2011	Услуги связи
ОАО	МУС Энергетики	7705039240	Группа Россети	0	-	-	0	-	-	-	470	10/10/2011	Услуги связи
ОАО	МУС Энергетики	7705039240	Группа Россети	0	-	-	0	-	-	-	470	10/10/2011	Услуги связи
ОАО	МУС Энергетики	7705039240	Группа Россети	3	-	11	18	-	-	4	36	1/23/2012	Аренда помещений
ОАО	МУС Энергетики	7705039240	Группа Россети	1	-	2	0	-	-	-	82	3/1/2011	Услуги связи
ОАО	МУС Энергетики	7705039240	Группа Россети	-	-	3	0	-	3	-	056-09	12/19/2014	Услуги междугородней связи
ОАО	МУС Энергетики	7705039240	Группа Россети	7	-	10	17	-	-	-	003-09	6/6/2011	Услуги связи
ОАО	МУС Энергетики	7705039240	Группа Россети	1	-	31	31	-	-	-	056-09	12/19/2014	Услуги связи
ОАО	МУС Энергетики	7705039240	Группа Россети	1	-	2	3	-	-	-	003-09	6/6/2011	Услуги междугородней связи
ОАО	Мобильные газотурбинные электростанции	7706627050	Группа Россети	-	-	1 214	-	-	-	1 214	1491-001509	9/10/2014	Расчеты по агентским договорам
ОАО	Календеросблг	0814166090	Группа Россети	-	-	2	-	-	2	-	2356-Ц-14	5/22/2014	Услуга - (Реализация электроэнергии розничнй рынок)
ОАО	Ингушэнерго	0602013494	Группа Россети	-	-	27	-	-	27	-	2355-Ц-14	5/22/2014	Услуга - (Реализация электроэнергии розничнй рынок)
ОАО	Нурэнерго	2020004046	Группа Россети	-	-	13	-	-	13	-	2359-Ц-14	5/22/2014	Услуга - (Реализация электроэнергии розничнй рынок)
ОАО	Кубаньэнерго	2309001660	Группа Россети	-	-	2 400	2 400	-	-	-	договор 1491-000801/407/30	8/4/2014	Услуги по проведению соревнований
ОАО	Ленэнерго	7803002209	Группа Россети	-	-	2 400	2 400	-	-	-	договор 1491-000797	6/16/2014	Услуги по проведению соревнованию
ОАО	МРСК Сибири	2460069527	Группа Россети	-	-	2 400	2 400	-	-	-	договор 1491-	6/11/2014	Услуги по проведению соревнованию





ПОЯСНЕНИЯ К БУХГАЛТЕРСКОЙ  
ОТЧЕТНОСТИ ЗА 2014 ГОД



Органи- зац. форма	Наименование контрагента	ИНН	Вид контрагента	Сумма задолженности на начало отчетного периода		Возникло за отчетный период	Погашено за отчетный период		Сумма задолженности на конец отчетного периода		Реализован договор		За какую продукцию, работы, услуги образована задолженность
				Дебет	Кредит		денежными средствами	прочими видами расчетов	Дебет	Кредит	№	Дата	
1	2	3	4	5	6	7	8	9	10	11	12	13	14
ОАО	МРСК Сев. Кавказа	2632082033	Группа Россети	-	-	2 400	2 400	-	-	-	договор 1491-000795	7/1/2014	Услуги по проведению соревнований
ОАО	МРСК Северо-Запада	7802312751	Группа Россети	-	-	2 400	2 400	-	-	-	договор 1491-000790	6/25/2014	Услуги по проведению соревнований
ОАО	МРСК Урала	6671163413	Группа Россети	-	-	2 400	2 400	-	-	-	договор 1491-000792	6/23/2014	Услуги по проведению соревнований
ОАО	МРСК Центра	6901067107	Группа Россети	-	-	2 400	2 400	-	-	-	договор 1491-000802	6/11/2014	Услуги по проведению соревнований
ОАО	МРСК Юга	6164266561	Группа Россети	-	-	2 400	2 400	-	-	-	договор 1491-000794	6/3/2014	Услуги по проведению соревнований
ОАО	МОЭСК	5036065113	Группа Россети	-	-	2 400	2 400	-	-	-	договор УЦ-2014	5/15/2014	Услуги по проведению соревнований
ОАО	Тюменэнерго	8602060185	Группа Россети	-	-	2 400	2 400	-	-	-	договор 1491-000798	6/30/2014	Услуги по проведению соревнований
ОАО	Ягартэнерго	3903007130	Группа Россети	-	-	2 400	2 400	-	-	-	договор 1491-000799	6/22/2014	Услуги по проведению соревнований
ОАО	МРСК Центра и Привол	5260200603	Группа Россети	-	-	2 400	2 400	-	-	-	договор 1491-000791	6/2/2014	Услуги по проведению соревнований
ОАО	МРСК Юга	6164266561	Группа Россети	-	-	1 572	-	-	1 572	-	1491-000618 (контр. 495)	01.06.2011 (контр. 10.04.2014)	Расчеты за услуги по обслуживанию оборудования и техники
ОАО	Кубаньэнерго	2309001660	Группа Россети	72 344	-	13 085	-	-	85 429	-	1391-002302 (контр. 40750-2560)	30.12.2013 (контр. 04.02.2014)	Расчеты за услуги по обслуживанию оборудования и техники
ОАО	Кубаньэнерго	2309001660	Группа Россети	-	-	8 289	-	-	8 289	-	1491-001598	26.09.2014	Расчеты за услуги по обслуживанию оборудования и техники
ООО	АИТн Энерджи Сервис	7729403949	Группа Россети	-	-	5 858	5 482	-	-	376	1391-002430 (контр. 05.03.2014)	01.02.2014 (контр. 05.03.2014)	Информационно-консультационные услуги
ООО	АИТн Энерджи Сервис	7729403949	Группа Россети	-	-	1 336	1 161	-	-	176	1391-002592 (контр. 21.04.2014)	25.03.2014 (контр. 21.04.2014)	Информационно-консультационные услуги
ООО	АИТн Энерджи Сервис	7729403949	Группа Россети	-	3	43	43	-	-	3	90850 (контр. 90850)	30.10.2009 (контр. 30.10.2009)	Содержание зданий и оборудования
ОАО	Социальная сфера - М	1326185581	ДЗО	-	-	624	624	-	-	-	1434-М (контр. 1410-000965)	30.06.2014	Услуги по проведению спортивно-оздоровительных мероприятий
ОАО	Социальная сфера - М	1326185581	ДЗО	-	-	267	267	-	-	-	1106-М (контр. 1410-000339)	27.05.2014	Путевки детские
ОАО	Санаторий - профилакторий Солнечный	5611031844	ДЗО	-	-	477	477	-	-	-	854-24	11/27/2014	организация культурно-массовых мероприятий
ОАО	Санаторий - профилакторий Солнечный	5611031844	ДЗО	-	-	251	251	-	-	-	477-09	5/22/2014	Услуги ПФО
ОАО	Санаторий - профилакторий Солнечный	5611031844	ДЗО	-	-	267	267	-	-	-	803-09	6/13/2013	Медицинские услуги
ОАО	Санаторий - профилакторий Солнечный	5611031844	ДЗО	-	-	1 742	1 742	-	-	-	576-09	4/27/2013	Путевки
ОАО	Санаторий - профилакторий Солнечный	5611031844	ДЗО	-	-	519	519	-	-	-	478-09	1/10/2014	Медицинские услуги
ОАО	Санаторий - профилакторий Солнечный	5611031844	ДЗО	-	-	2 870	2 870	-	-	-	480-09	5/22/2014	Организация отдыха детей в ДОО "Энергетик" для нулал ПО ЦЭС, ОГЭС, ИЭС; предоплата, услуги оказываются до 31.08.2013г.
ОАО	Санаторий - профилакторий Солнечный	5611031844	ДЗО	410	-	752	342	-	-	-	6/а	6/а	Организация отдыха детей в ДОО "Энергетик" для нулал ПО ЦЭС, ОГЭС, ИЭС; предоплата, услуги оказываются до 31.08.2013г.
ОАО	Санаторий - профилакторий Солнечный	5611031844	ДЗО	-	-	245	245	-	-	-	479-09	5/22/2014	Организация отдыха детей в ДОО "Энергетик" для нулал ПО ЦЭС, ОГЭС, ИЭС; предоплата, услуги оказываются до 31.08.2013г.
ОАО	Санаторий - профилакторий Солнечный	5611031844	ДЗО	-	-	556	556	-	-	-	481-09	5/22/2014	Организация отдыха детей в ДОО "Энергетик" для нулал ПО ЦЭС, ОГЭС, ИЭС; предоплата, услуги оказываются до 31.08.2013г.
ОАО	Санаторий - профилакторий Солнечный	5611031844	ДЗО	-	-	358	358	-	-	-	132-12	5/20/2014	Услуги по предрейсовым мед. осмотрам
ОАО	Санаторий - профилакторий Солнечный	5611031844	ДЗО	-	-	407	407	-	-	-	133-12	5/20/2014	Услуги по предрейсовым мед. осмотрам



ПОЯСНЕНИЯ К БУХГАЛТЕРСКОЙ  
ОТЧЕТНОСТИ ЗА 2014 ГОД



Органи- правовая форма	Наименование контрагента	ИНН	Вид контрагента	Сумма задолженности на начало отчетного периода		Возникла отчетный период	Погашено за отчетный период		Сумма задолженности на конец отчетного периода		Результаты договора		За какую продукцию, работы, услуги образована задолженность
				Дебет	Кредит		денжными средствами	прочими выдами расчетов	Дебет	Кредит	№	Дата	
1	2	3	4	5	6	7	8	9	10	11	12	13	14
ОАО	Санаторий - профилакторий Солнечный	5611031844	ДЗО	-	-	90	90	-	-	-	141-12	5/29/2014	Услуги по предпроектным и осмотрам
ОАО	Санаторий - профилакторий Солнечный	5611031844	ДЗО	-	-	588	588	-	-	-	478-09	5/22/2014	Медицинские услуги
ОАО	Санаторий - профилакторий Солнечный	5611031844	ДЗО	314	-	541	228	-	-	-	6/д	9/30/2014	Оздоровительные путевки для пенсионеров
ОАО	Санаторий - профилакторий Солнечный	5611031844	ДЗО	-	-	197	166	30	-	-	479-09	5/21/2014	Засед. выходного дня
ОАО	Санаторий - профилакторий Солнечный	5611031844	ДЗО	-	-	1758	1758	-	-	-	480-09	5/22/2014	Оздоровительные путевки для сотрудников
ОАО	Санаторий - профилакторий Солнечный	5611031844	ДЗО	-	-	232	232	-	-	-	481-09	5/22/2014	Оздоровительные путевки для детей
ОАО	Санаторий - профилакторий Солнечный	5611031844	ДЗО	-	-	197	176	-	22	-	048-05	10/21/2014	Оказание информационно-вычислительных услуг
ОАО	Санаторий - профилакторий Солнечный	5611031844	ДЗО	-	-	69	69	-	-	-	491-05	11/23/2004	Оказание информационно-вычислительных услуг
ОАО	Санаторий - профилакторий Солнечный	5611031844	ДЗО	-	-	211	211	-	-	-	1366-09	12/16/2013	Путевки пенсионерам
ОАО	Санаторий - профилакторий Солнечный	5611031844	ДЗО	-	-	17	-	17	-	-	479-09	5/22/2014	Путевки БО Энергетик
ОАО	Санаторий - профилакторий Солнечный	5611031844	ДЗО	-	-	798	798	-	-	-	480-09	5/22/2014	Путевки
ОАО	Санаторий - профилакторий Солнечный	5611031844	ДЗО	-	-	286	286	-	-	-	480-09	5/22/2014	Санаторно-курортное лечение работников
ОАО	Санаторий - профилакторий Солнечный	5611031844	ДЗО	-	-	150	150	-	-	-	тех. дог.	1/1/2009	Санаторно-курортное лечение пенсионеров
ОАО	Санаторий - профилакторий Солнечный	5611031844	ДЗО	-	-	1203	1203	-	-	-	480-09	5/22/2014	Оказание услуг по приобретению путевок работникам для нужд филиала
ОАО	Санаторий - профилакторий Солнечный	5611031844	ДЗО	-	-	17	-	17	-	-	479-09	5/22/2014	Оказание услуг по приобретению путевок работникам на БО Энергетик для нужд филиала
ОАО	Санаторий - профилакторий Солнечный	5611031844	ДЗО	-	-	150	150	-	-	-	476-09	5/22/2014	Оказание услуг по приобретению путевок для пенсионеров для нужд филиала
ОАО	Санаторий - профилакторий Солнечный	5611031844	ДЗО	-	-	17	-	17	-	-	6/д	3/31/2014	Путевки в Энергетик
ОАО	Санаторий - профилакторий Солнечный	5611031844	ДЗО	-	-	150	150	-	-	-	476-09	5/22/2014	Путевки на лечение и отдых (пенсионеры)
ОАО	Санаторий - профилакторий Солнечный	5611031844	ДЗО	-	-	1323	1263	60	-	-	480-09	5/22/2014	Путевки на лечение и отдых (рабочие)
ОАО	Санаторий - профилакторий Солнечный	5611031844	ДЗО	-	-	9	9	-	1	-	047-09	10/21/2014	Услуги междугородней связи
ОАО	Санаторий - профилакторий Солнечный	5611031844	ДЗО	-	-	51	51	-	-	-	490-09	11/23/2004	Оказание услуг местной телефонной связи
ОАО	Санаторий - профилакторий Солнечный	5611031844	ДЗО	-	-	154	154	-	-	-	047-09	10/21/2014	Оказание услуг местной телефонной связи
ОАО	Санаторий - профилакторий Солнечный	5611031844	ДЗО	1	-	2	2	-	-	-	490-09	11/23/2004	Услуги междугородней связи
ОАО	Санаторий - профилакторий Солнечный	5611031844	ДЗО	-	-	123	123	-	-	-	478-09	5/22/2014	Лечебно-профилактические услуги
ОАО	Санаторий - профилакторий Солнечный	5611031844	ДЗО	-	-	74	48	26	-	-	479-09	5/22/2014	Путевки на БО
ОАО	Санаторий - профилакторий Солнечный	5611031844	ДЗО	-	-	116	116	-	-	-	481-09	5/22/2014	Путевки в ДОЛ
ОАО	Санаторий - профилакторий Солнечный	5611031844	ДЗО	-	-	571	571	-	-	-	480-09	5/22/2014	Путевки сотрудникам
ОАО	Чувашская автотранспортная компания	2124021783	ДЗО	-	-	134	117	-	17	-	ЮПО Договор № 11-14/528 от 02.01.2005 г. (МРБ/122-21- 04/1212) перепредъявление		Перепредъявление коммунальных услуг по договорам аренды





ПОЯСНЕНИЯ К БУХГАЛТЕРСКОЙ  
ОТЧЕТНОСТИ ЗА 2014 ГОД



Органи- заправ- форма	Наименование контрагента	ИНН	Вид контрагента	Сумма задолженности на начало отчетного периода		Возникло за отчетный период	Погашено за отчетный период		Сумма задолженности на конец отчетного периода		Реализованы договоры		За какую продукцию, работы, услуги образована задолженность
				Дебет	Кредит		денежными средствами	прочими выдами расчетов	Дебет	Кредит	№	Дата	
1	2	3	4	5	6	7	8	9	10	11	12	13	14
ОАО	Чувашская автотранспортная компания	2124021783	ДЗО	-	-	406	406	-	-	-	ЮПО № 11-14/329 от 02.01.2005 г. (МР6/122-21- 04/1211) перепредъявление	1/2/2005	Перепредъявление коммунальных услуг по договорам аренды
ОАО	Чувашская автотранспортная компания	2124021783	ДЗО	-	-	65	63	-	2	-	СПО перепред. Договор № 11-14/626 от 26.06.2006	6/26/2006	Перепредъявление коммунальных услуг по договорам аренды
ОАО	Чувашская автотранспортная компания	2124021783	ДЗО	-	-	247	247	-	-	-	СПО перепред. Договор № 11- 14/625 от 26.06.2006	6/26/2006	Перепредъявление коммунальных услуг по договорам аренды
ОАО	Чувашская автотранспортная компания	2124021783	ДЗО	-	-	1 733	1 733	-	-	-	1420-000066	7/14/2014	За ремонт автотранспортных средств и автотракторной техники (факт) по сч.ф.1213-1215 от 29.09.14,1216 (ч.о) от 30.09.14, дог.1420-000066 от 14.07.14 ЮПСума 449847-22Б т.ч. НДС(18%) 68620-76
ОАО	Чувашская автотранспортная компания	2124021783	ДЗО	-	-	18	18	-	-	-	1420-000066	7/14/2014	Текущий ремонт автотранспорта
ОАО	Чувашская автотранспортная компания	2124021783	ДЗО	-	-	742	45	-	-	697	1420-002710	12/26/2014	Капитальный ремонт КПП УАЗ 3909 гос.№ А827МТ
ОАО	Чувашская автотранспортная компания	2124021783	ДЗО	-	-	134	39	-	-	95	1320-001520	7/14/2014	Ремонт а/м Митсубиси 917 за декабрь 2014г. (Страховой случай)
ОАО	Чувашская автотранспортная компания	2124021783	ДЗО	-	-	233	233	-	-	-	1420-002710	12/26/2014	Капитальный ремонт а/м
ОАО	Чувашская автотранспортная компания	2124021783	ДЗО	-	-	19	-	-	-	19	1420-002710	12/26/2014	Текущий ремонт
ОАО	Чувашская автотранспортная компания	2124021783	ДЗО	-	-	765	518	-	-	248	1420-002710	12/26/2014	Ремонт отопителя а/м ГАЗ-6611 гос.№У856АА
ОАО	Чувашская автотранспортная компания	2124021783	ДЗО	-	-	1 221	1 188	-	-	34	1420-000066	7/14/2014	Капитальный ремонт а/м
ОАО	Чувашская автотранспортная компания	2124021783	ДЗО	-	-	301	301	-	-	-	1420-000066	7/14/2014	Текущий ремонт
ОАО	Чувашская автотранспортная компания	2124021783	ДЗО	-	-	440	440	-	-	-	1420-000066	7/14/2014	За ремонт автотранспортных средств и автотракторной техники (факт) по сч.ф.1000 от 06.08.14г., дог.1420- 000066 от 14.07.14 АТОСума 38940-00Б т.ч. НДС(18%) 5940-00
ОАО	Чувашская автотранспортная компания	2124021783	ДЗО	-	-	212	212	-	-	-	1420-000066	7/14/2014	Текущий ремонт
ОАО	Чувашская автотранспортная компания	2124021783	ДЗО	-	-	114	55	-	-	58	1420-002650	12/26/2014	Управление автомобилем 402 Passat - декабрь 2014г., Хранение легвогого автомобиля 402 Passat за декабрь 2014г.
ОАО	Чувашская автотранспортная компания	2124021783	ДЗО	-	-	2	-	-	-	2	1420-002650	12/26/2014	Управление автомобилем 402 Passat - декабрь 2014г., Хранение легвогого автомобиля 402 Passat за декабрь 2014г.
ОАО	Чувашская автотранспортная компания	2124021783	ДЗО	-	-	82	-	-	-	82	1420-002650	12/26/2014	Управление автомобилем 402 Passat - декабрь 2014г., Хранение легвогого автомобиля 402 Passat за декабрь 2014г.
ОАО	Чувашская автотранспортная компания	2124021783	ДЗО	-	-	80	-	-	-	80	1420-002650	12/26/2014	Управление автомобилем 402 Passat - декабрь 2014г., Хранение легвогого автомобиля 402 Passat за декабрь 2014г.
ОАО	Чувашская автотранспортная компания	2124021783	ДЗО	-	355	-	355	-	-	-	1320-001291	1/16/2014	Задолж. за декабрь 2013г. по перевозке персонала по с/ф 2120 от 31.12.13г., дог.1320-0091 от 16.01.14Сума 355125-48Б т.ч. НДС(18%) 54171-68
ОАО	Чувашская автотранспортная компания	2124021783	ДЗО	-	-	6	-	-	-	6	1420-002726	12/26/2014	Выполнение работ спецтехникой А/К 1 ГАЗ-3307 КМ- 1214 0824ВК за 1 декаб. ноября 2014г.
ОАО	Чувашская автотранспортная компания	2124021783	ДЗО	-	-	88	-	-	-	88	1420-002726	12/26/2014	АТО корректировка договора по ЧАК (выполнение работ спец.техникой)
ОАО	Чувашская автотранспортная компания	2124021783	ДЗО	-	-	534	-	-	-	534	1420-002726	12/26/2014	Выполнение работ а/м
ОАО	Чувашская автотранспортная компания	2124021783	ДЗО	-	-	123	-	-	-	123	б/м	11/1/2014	Выполнение работ а/м



ПОЯСНЕНИЯ К БУХГАЛТЕРСКОЙ  
ОТЧЕТНОСТИ ЗА 2014 ГОД



Органи- зационная форма	Наименование контрагента	ИНН	Вид контрагента	Сумма задолженности на начало отчетного периода		Возникло за отчетный период	Погашено за отчетный период		Сумма задолженности на конец отчетного периода		Результаты договора		За какую продукцию, работы, услуги образована задолженность
				Дебет	Кредит		денжными средствами	прочими выдами расчетов	Дебет	Кредит	№	Дата	
1	2	3	4	5	6	7	8	9	10	11	12	13	14
ОАО	Чувашская автотранспортная компания	2124021783	ДЗО	-	-	429	-	-	-	429	б/н	11/11/2014	Выполнение работ «м
ОАО	Чувашская автотранспортная компания	2124021783	ДЗО	-	-	127	-	-	-	127	б/н	11/24/2014	Оказание услуг специальной техникой
ОАО	Чувашская автотранспортная компания	2124021783	ДЗО	-	-	272	-	-	-	272	б/н	11/24/2014	Оказание услуг специальной техникой
ОАО	Чувашская автотранспортная компания	2124021783	ДЗО	-	226	-	226	-	-	-	603	6/17/2013	Задолж. за декабрь 2013г по перевозке грузов факт по сч ф.1997 от 10.12.2055 от 20.12.2113 от 31.12.13г дог.603 от 17.06.13г СПОСумма 236059-53В т.ч. НДС(18%) 34483-66
ОАО	Чувашская автотранспортная компания	2124021783	ДЗО	-	547	-	547	-	-	-	596	6/17/2013	Задолж. за декабрь 2013г по перевозке персонала по сч ф.1999 от 10.12.13г дог.596 от 17.06.13г СПОСумма 547095-24В т.ч. НДС(18%) 83455-21
ОАО	Чувашская автотранспортная компания	2124021783	ДЗО	-	98	-	98	-	-	-	№603	6/17/2013	Задолж. за декабрь 2013г по перевозке грузов по сч ф.2119 от 31.12.13г согл дог.603 от 17.06.13г АПСумма 12032-13В т.ч. НДС(18%) 1835-41
ОАО	Чувашская автотранспортная компания	2124021783	ДЗО	-	785	-	785	-	-	-	1320-001291	1/16/2014	Задолж. за декабрь 2013г по перевозке персонала по сч ф.2040 от 20.12.13г дог.1320-0091 от 16.01.14г АПСумма 785303-38В т.ч. НДС(18%) 119792-04
ОАО	Чувашская автотранспортная компания	2124021783	ДЗО	-	1 314	-	1 314	-	-	-	1320-001291	1/16/2014	Задолж. за декабрь 2013г по перевозке персонала по сч ф.2112 от 31.12.13г дог.1320-0091 от 16.01.14г СПСумма 8840-54В т.ч. НДС(18%) 1348-56
ОАО	Чувашская автотранспортная компания	2124021783	ДЗО	-	795	-	795	-	-	-	1320-001291	1/16/2014	Задолж. за декабрь 2013г по перевозке персонала по сч ф.2045 от 20.12.2116 от 31.12.13г дог.1320-0091 от 16.01.14г ЮПСумма 794935-91В т.ч. НДС(18%) 121261-41
ОАО	Чувашская автотранспортная компания	2124021783	ДЗО	-	904	-	904	-	-	-	596	6/17/2013	За перевозку персонала автотранспортом
ОАО	Чувашская автотранспортная компания	2124021783	ДЗО	-	25	-	25	-	-	-	603	6/17/2013	Задолж. за декабрь 2013г по перевозке грузов по сч ф.2051 от 20.12.2125 от 31.12.13г согл дог.603 от 17.06.13г Сумма 24523-04В т.ч. НДС(18%) 3740-80
ОАО	Чувашская автотранспортная компания	2124021783	ДЗО	-	341	-	341	-	-	-	601	6/17/2013	За оказание услуг по хр. орг. пр. тек. осн. гар. и техн. об.м Volks Rent a Car по сч ф.1993 от 10.12. 2034,2035,2036 от 19.12.13г дог.601 от 17.06.13г Сумма 114110-77В т.ч. НДС(18%) 17406-73
ОАО	Чувашская автотранспортная компания	2124021783	ДЗО	-	243	-	243	-	-	-	599	6/17/2013	Оказание услуг по хр. орг. пр. тек. осн. гар. и техн. об.м SSang Yong Rexton по сч ф.1994 от 10.12.13,2031,2032 от 19.12.13г дог.599 от 17.06.13г ЮПСумма 5006-11
ОАО	Чувашская автотранспортная компания	2124021783	ДЗО	-	317	-	317	-	-	-	596	6/17/2013	Задолж. за декабрь 2013г по перевозке персонала по сч ф.2019 от 10.12.13г дог.596 от 17.06.13г ЮПСумма 17284-37В т.ч. НДС(18%) 2636-60
ОАО	Чувашская автотранспортная компания	2124021783	ДЗО	-	237	-	237	-	-	-	603	6/17/2013	Задолж. за декабрь 2013г по перевозке грузов факт по сч ф.2017 от 10.12.2044 от 20.12.2115 от 31.12.13г дог.603 от 17.06.13г ЮПСумма 237171-40В т.ч. НДС(18%) 36178-69
ОАО	Чувашская автотранспортная компания	2124021783	ДЗО	-	-	94	-	-	-	94	1420-002726	12/26/2014	Оказание услуг специальной техникой
ОАО	Чувашская автотранспортная компания	2124021783	ДЗО	-	-	4 369	4 369	-	-	-	1320-001517	7/14/2014	Задолженность за октябрь 2014 по вып. работ спец.техникой в СПО факт сч ф.1372 от 25.10.14г согл. дог.1320-001517 от 14.07.14г Сумма 689334-28В т.ч. НДС(18%) 105152-69
ОАО	Чувашская автотранспортная компания	2124021783	ДЗО	-	379	-	379	-	-	-	№596	6/17/2013	Задолж. за декабрь 2013г по перевозке персонала по сч ф.2014,2015 от 10.12.13г дог.596 от 17.06.13г АПСумма 378961-84В т.ч. НДС(18%) 57807-74
ОАО	Чувашская автотранспортная компания	2124021783	ДЗО	-	-	4 112	3 786	-	-	326	1320-001518	7/14/2014	Перевозка грузов
ОАО	Чувашская	2124021783	ДЗО	-	-	0	-	-	-	0	1320-001518	7/14/2014	Перевозка грузов

Органи- правовая форма	Наименование контрагента	ИНН	Вид контрагента	Сумма задолженности на начало отчетного периода		Возникло за отчетный период	Погашено за отчетный период		Сумма задолженности на конец отчетного периода		Реализован договор		За какую продукцию, работы, услуги образована задолженность
				Дебет	Кредит		денжными средствами	прочими выдами расчетов	Дебет	Кредит	№	Дата	
1	2	3	4	5	6	7	8	9	10	11	12	13	14
ОАО	Чувашская автотранспортная компания	2124021783	ДЗО	-	-	347	-	-	-	347	1320-001518	7/14/2014	Перевозка грузов
ОАО	Чувашская автотранспортная компания	2124021783	ДЗО	-	-	17 959	16 506	-	-	1 452	1320-001519	7/14/2014	Перевозка персонала
ОАО	Чувашская автотранспортная компания	2124021783	ДЗО	-	-	1 762	-	-	-	1 762	1320-001519	7/14/2014	Перевозка персонала
ОАО	Чувашская автотранспортная компания	2124021783	ДЗО	-	-	0	-	-	-	0	1320-001519	7/14/2014	Перевозка персонала
ОАО	Чувашская автотранспортная компания	2124021783	ДЗО	-	-	0	-	-	-	0	1320-001519	7/14/2014	Перевозка персонала
ОАО	Чувашская автотранспортная компания	2124021783	ДЗО	-	-	12 774	11 845	0	-	929	1320-001519	7/14/2014	Автоуслуги за 3 декаду декабря 1,2 ПО
ОАО	Чувашская автотранспортная компания	2124021783	ДЗО	-	-	1 101	-	-	-	1 101	1320-001519	7/14/2014	Автоуслуги за 3 декаду декабря 1,2 ПО
ОАО	Чувашская автотранспортная компания	2124021783	ДЗО	-	-	269	264	-	-	5	1320-001518	7/14/2014	перевозка грузов автотранспортом А/К 1 ГАЗ -33021 К323НН за 2 декаду декабря 2014г.
ОАО	Чувашская автотранспортная компания	2124021783	ДЗО	-	-	4	-	-	-	4	1320-001518	7/14/2014	перевозка грузов автотранспортом А/К 1 ГАЗ -33021 К323НН за 2 декаду декабря 2014г.
ОАО	Чувашская автотранспортная компания	2124021783	ДЗО	-	-	266	266	-	-	-	1320-001517	7/14/2014	Задолженность за август 2014 по вып. работ спец.техникой по сч.ф. 1010 от 11.08.14; 1047 от 20.08.14 дог.1320-001517 от 14.07.14Сумма 19605-94В т.ч. НДС(18%) 2990-74
ОАО	Чувашская автотранспортная компания	2124021783	ДЗО	-	-	10 478	9 697	-	-	781	1320-001519	7/14/2014	Услуги по управлению автотранспортом с экипажем
ОАО	Чувашская автотранспортная компания	2124021783	ДЗО	-	-	0	-	-	-	0	1320-001519	7/14/2014	Услуги по управлению автотранспортом с экипажем
ОАО	Чувашская автотранспортная компания	2124021783	ДЗО	-	-	1 020	-	-	-	1 020	1320-001519	7/14/2014	Услуги по управлению автотранспортом с экипажем
ОАО	Чувашская автотранспортная компания	2124021783	ДЗО	-	-	0	-	-	-	0	1320-001519	7/14/2014	Услуги по управлению автотранспортом с экипажем
ОАО	Чувашская автотранспортная компания	2124021783	ДЗО	-	-	4 643	4 336	-	-	306	1320-001520	7/14/2014	Управление автомобилем 186 Passat - декабрь 2014г., Управление автомобилем MITSUBISHI PAJERO - декабрь 2014г., Хранение легковых автомобилей 186 Passat и MITSUBISHI PAJERO за декабрь 2014г.
ОАО	Чувашская автотранспортная компания	2124021783	ДЗО	-	-	82	-	-	-	82	1320-001520	7/14/2014	Управление автомобилем 186 Passat - декабрь 2014г., Управление автомобилем MITSUBISHI PAJERO - декабрь 2014г., Хранение легковых автомобилей 186 Passat и MITSUBISHI PAJERO за декабрь 2014г.
ОАО	Чувашская автотранспортная компания	2124021783	ДЗО	-	-	449	-	-	-	449	1320-001520	7/14/2014	Управление автомобилем 186 Passat - декабрь 2014г., Управление автомобилем MITSUBISHI PAJERO - декабрь 2014г., Хранение легковых автомобилей 186 Passat и MITSUBISHI PAJERO за декабрь 2014г.
ОАО	Чувашская автотранспортная компания	2124021783	ДЗО	-	-	62	-	-	-	62	1320-001520	7/14/2014	Управление автомобилем 186 Passat - декабрь 2014г., Управление автомобилем MITSUBISHI PAJERO - декабрь 2014г., Хранение легковых автомобилей 186 Passat и MITSUBISHI PAJERO за декабрь 2014г.
ОАО	Чувашская автотранспортная компания	2124021783	ДЗО	-	-	2 338	2 135	-	-	203	1320-001518	7/14/2014	Возмещение расхода за организацию перевозки ТКТС по маршруту А/д-151.1 г.Канаш и обратно опора СВ-164
ОАО	Чувашская автотранспортная компания	2124021783	ДЗО	-	-	280	-	-	-	280	1320-001518	7/14/2014	Возмещение расхода за организацию перевозки ТКТС по маршруту А/д-151.1 г.Канаш и обратно опора СВ-164
ОАО	Чувашская автотранспортная компания	2124021783	ДЗО	-	-	2 610	2 610	-	-	-	1320-001517	7/14/2014	Задолженность за октябрь 2014 по вып. работ спец.техникой факт, сч.ф. 1375 от 25.10.14г. дог. 1320- 001517 от 14.07.14 ЮТЭСумма 20270-32В т.ч. НДС(18%) 3092-08
ОАО	Чувашская автотранспортная компания	2124021783	ДЗО	-	-	9 830	9 054	-	-	776	1320-001519	7/14/2014	Перевозка персонала
ОАО	Чувашская автотранспортная компания	2124021783	ДЗО	-	-	1	-	-	-	1	1320-001519	7/14/2014	Перевозка персонала
ОАО	Чувашская автотранспортная компания	2124021783	ДЗО	-	-	1 013	-	-	-	1 013	1320-001519	7/14/2014	Перевозка персонала



ПОЯСНЕНИЯ К БУХГАЛТЕРСКОЙ  
ОТЧЕТНОСТИ ЗА 2014 ГОД



Органи- правовая форма	Наименование контрагента	ИНН	Вид контрагента	Сумма задолженности на начало отчетного периода		Возникло за отчетный период	Погашено за отчетный период		Сумма задолженности на конец отчетного периода		Реквизиты договора		За какую продукцию, работы, услуги образована задолженность
				Дебет	Кредит		денежными средствами	прочими вкладами расчетов	Дебет	Кредит	№	Дата	
1	2	3	4	5	6	7	8	9	10	11	12	13	14
ОАО	Чувашская автотранспортная компания	2124021783	ДЗО	-	-	4 337	4 337	-	-	-	1320-001517	7/14/2014	Задолженность за октябрь 2014 по вып. работ спец. техникой факт по сч.ф. 1371 (ч.о) от 25.10.14г. дог. 1320-001517 от 14.07.14. АПОСумма 125268-29В т.ч. НДС(18%) 19108-72
ОАО	Чувашская автотранспортная компания	2124021783	ДЗО	-	-	1 846	1 788	-	-	58	1320-001518	7/14/2014	Оказание услуг по перевозке грузов атс
ОАО	Чувашская автотранспортная компания	2124021783	ДЗО	-	-	119	-	-	-	119	1320-001518	7/14/2014	Оказание услуг по перевозке грузов атс
ОАО	Чувашская автотранспортная компания	2124021783	ДЗО	-	83	-	83	-	-	-	1320-001292	1/16/2014	Задолж. за декабрь 2013г по вып. работ спец. техникой по сч.ф. 2009 от 10.12.13г. 2048 от 20.12.13г. 2124 от 31.12.13г. дог. 1320-001292 от 16.01.14г. АПОСумма 82833-32В т.ч. НДС(18%) 12635-59
ОАО	Чувашская автотранспортная компания	2124021783	ДЗО	-	-	164	-	-	-	164	б/н	11/17/2014	выполнение работ специальной техникой
ОАО	Чувашская автотранспортная компания	2124021783	ДЗО	-	-	268	-	-	-	268	б/н	11/17/2014	выполнение работ специальной техникой
ОАО	Чувашская автотранспортная компания	2124021783	ДЗО	-	-	54	-	-	-	54	б/н	12/31/2014	выполнение работ спец. техникой ГИО №2 Беларусь 82 МК-ЕК УКИ 057 за 3 декада декабря 2014г.
ОАО	Чувашская автотранспортная компания	2124021783	ДЗО	-	85	-	85	-	-	-	1320-001292	1/16/2014	Задолж. за декабрь 2013г по вып. работ спец. техникой по сч.ф. 1998 от 10.12.2014 от 20.12.13г. дог. 1320-001292 от 16.01.14г. СПОСумма 84646-78В т.ч. НДС(18%) 12912-22
ОАО	Чувашская автотранспортная компания	2124021783	ДЗО	-	132	-	132	-	-	-	1320-001292	1/16/2014	Задолж. за декабрь 2013г по вып. работ спец. техникой по сч.ф. 2018 от 10.12.2014 от 20.12.13г. дог. 1320-001292 от 16.01.14г. ЮПСумма 131786-43В т.ч. НДС(18%) 20103-08
ОАО	Чувашская автотранспортная компания	2124021783	ДЗО	-	141	-	141	-	-	-	1320-001292	1/16/2014	Задолж. за декабрь 2013г по вып. работ спец. техникой по сч.ф. 2012 от 10.12.2014 от 20.12.13г. дог. 1320-001292 от 16.01.14г. АПОСумма 140687-39В т.ч. НДС(18%) 21460-79
ОАО	Чувашская автотранспортная компания	2124021783	ДЗО	-	106	1 167	1 167	-	-	106	MP6/122-21-04/318	4/20/2010	аренда зданий и сооружений гараж для в/м
ОАО	Чувашская автотранспортная компания	2124021783	ДЗО	-	-	106	-	-	-	106	MP6/122-21-04/318	4/20/2010	аренда зданий и сооружений гараж для в/м
ОАО	Чувашская автотранспортная компания	2124021783	ДЗО	-	770	-	770	-	-	-	620	6/17/2013	Задолж. за декабрь 2013г по аренде автотранспорта без экипажа факт по сч.ф. 2088 от 31.12.13г. согл. дог. 620 от 17.06.13г. СПОСумма 791-24В т.ч. НДС(18%) 120-70
ОАО	Чувашская автотранспортная компания	2124021783	ДЗО	-	1 085	-	1 085	-	-	-	620	6/17/2013	Аренда в/м без экипажа
ОАО	Чувашская автотранспортная компания	2124021783	ДЗО	-	-	4 769	4 359	-	-	410	1320-001512	7/1/2014	Аренда имущества в/м
ОАО	Чувашская автотранспортная компания	2124021783	ДЗО	-	-	419	-	-	-	419	1320-001512	7/1/2014	Аренда имущества в/м
ОАО	Чувашская автотранспортная компания	2124021783	ДЗО	-	-	8 436	7 670	-	-	765	1320-001512	7/1/2014	Аренда имущества (кроме гос. имуществ)
ОАО	Чувашская автотранспортная компания	2124021783	ДЗО	-	-	758	-	-	-	758	1320-001512	7/1/2014	Аренда имущества (кроме гос. имуществ)
ОАО	Чувашская автотранспортная компания	2124021783	ДЗО	-	-	2	-	-	-	2	1320-001512	7/1/2014	Аренда имущества (кроме гос. имуществ)
ОАО	Чувашская автотранспортная компания	2124021783	ДЗО	-	-	9	-	-	-	9	1320-001512	7/1/2014	Аренда имущества (кроме гос. имуществ)
ОАО	Чувашская автотранспортная компания	2124021783	ДЗО	-	-	11 980	10 888	-	-	1 092	1320-001512	7/1/2014	Аренда имущества в/м
ОАО	Чувашская автотранспортная компания	2124021783	ДЗО	-	-	1 092	-	-	-	1 092	1320-001512	7/1/2014	Аренда имущества в/м
ОАО	Чувашская автотранспортная компания	2124021783	ДЗО	-	163	1 955	1 955	-	-	163	MP6/122-21-04/319	4/20/2010	Аренда имущества (кроме гос. имуществ)
ОАО	Чувашская автотранспортная компания	2124021783	ДЗО	-	184	2 023	2 023	-	-	184	MP6/122-21-04/317	4/20/2010	Аренда зданий и сооружений Гараж
ОАО	Чувашская автотранспортная компания	2124021783	ДЗО	-	-	184	-	-	-	184	MP6/122-21-04/317	4/20/2010	Аренда зданий и сооружений Гараж





ПОЯСНЕНИЯ К БУХГАЛТЕРСКОЙ  
ОТЧЕТНОСТИ ЗА 2014 ГОД



Организ. форма	Наименование контрагента	ИНН	Вид контрагента	Сумма задолженности на начало отчетного периода		Возникло за отчетный период	Погашено за отчетный период			Сумма задолженности на конец отчетного периода		Реализован договор		За какую продукцию, работы, услуги образована задолженность
				Дебет	Кредит		Возникло за отчетный период	денежными средствами	прочими видами расчетов	Дебет	Кредит	№	Дата	
1	2	3	4	5	6	7	8	9	10	11	12	13	14	
ОАО	Чувашская автодорожная компания	2124021783	ДЗО	-	375	-	375	-	-	-	№620	6/17/2013	Задолж. за декабрь 2013г по аренде автопарка без экипажа	
ОАО	Чувашская автодорожная компания	2124021783	ДЗО	-	-	1 257	1 257	-	-	-	1391-00930	5/15/2013	Аренда автопарка	
ОАО	Чувашская автодорожная компания	2124021783	ДЗО	-	-	113	-	-	-	113	1391-00930	9/27/2013	Перевозка грузов	
ОАО	Энергосервис Волги	6450945684	ДЗО	-	-	994	994	-	-	-	1491-001318	9/2/2014	Выполнение работ по капремонту	
ОАО	Энергосервис Волги	6450945684	ДЗО	-	-	-	397	-	397	-	1491-001805	(контр. 24.12.2014)	Расчеты с подрядчиками ОКС	
ОАО	Энергосервис Волги	6450945684	ДЗО	-	-	982	982	-	-	-	1391-002102	17.12.2013 (контр. 24.12.2013)	Предпроектное обследование, выполнение инженерных изысканий, разработка и согласование проектной и рабочей документации, выполнение строительно-монтажных и пуско-наладочных работ по объекту "Реконструкция ВЛ-0,4 кВ ф. № 2 от КТП-100/0,4 кВ № 142 от ВЛ-10 кВ ф. 1001 от ПС 35/10 кВ "Крылатый" (под ключ)"	
ОАО	Энергосервис Волги	6450945684	ДЗО	-	-	1 511	1 511	-	-	-	1391-002103	17.12.2013 (контр. 24.12.2013)	Предпроектное обследование, выполнение инженерных изысканий, разработка и согласование проектной и рабочей документации, выполнение строительно-монтажных и пуско-наладочных работ по объекту "Реконструкция ВЛ-0,4 кВ ф. № 2 от КТП-100/0,4 кВ № 167 от ВЛ-10 кВ ф. 1003 от ПС 35/10 кВ "Привольская" (под ключ)"	
ОАО	Энергосервис Волги	6450945684	ДЗО	-	-	873	873	-	-	-	1391-002154	19.12.2013 (контр. 24.12.2013)	Предпроектное обследование, выполнение инженерных изысканий, разработка и согласование проектной и рабочей документации, выполнение строительно-монтажных и пуско-наладочных работ по объекту "Реконструкция ВЛ-0,4 кВ ф. № 2 от КТП-100/0,4 кВ № 61 от ВЛ-10 кВ ф. 1006 от ПС 35/10 кВ "Новые Бурацы" (под ключ)"	
ОАО	Энергосервис Волги	6450945684	ДЗО	-	-	1 251	1 251	-	-	-	1391-002155	19.12.2013 (контр. 24.12.2013)	Предпроектное обследование, выполнение инженерных изысканий, разработка и согласование проектной и рабочей документации, выполнение строительно-монтажных и пуско-наладочных работ по объекту "Реконструкция ВЛ-0,4 кВ ф. № 1 от КТП-100/0,4 кВ № 64 от ВЛ-10 кВ ф. 1009 от ПС 110/35/10 кВ "Воскресенская" (под ключ)"	
ОАО	Энергосервис Волги	6450945684	ДЗО	-	-	1 560	1 560	-	-	-	1391-002156	19.12.2013 (контр. 24.12.2013)	Предпроектное обследование, выполнение инженерных изысканий, разработка и согласование проектной и рабочей документации, выполнение строительно-монтажных и пуско-наладочных работ по объекту "Реконструкция ВЛ-0,4 кВ ф. № 2 от КТП-100/0,4 кВ № 44 от ВЛ-10 кВ ф. 1007 от ПС 110/35/10 кВ "Исаковская" (под ключ)"	
ОАО	Энергосервис Волги	6450945684	ДЗО	-	32 551	-	10 467	-	-	22 084	120429 (контр. 11.03.2012)	07.03.2012 (контр. 11.03.2012)	Прочие услуги	



Всего прошито, пронумеровано  
и скреплено печатью 97 листов